



TRIBUNAL ESTATAL  
DE JUSTICIA  
ADMINISTRATIVA  
San Luis Potosí

**"2021, Año de la solidaridad médica, administrativa, y civil, que colabora en la contingencia sanitaria del COVID 19."**

**TRIBUNAL ESTATAL DE JUSTICIA ADMINISTRATIVA.  
PRESIDENCIA OFICIO N°147/2021.**

San Luis Potosí, S.L.P., a 09 de Julio del 2021.

**LIC. DANIEL PEDROZA GAITÁN  
SECRETARIO DE FINANZAS DE  
GOBIERNO DEL ESTADO**

**AT'N JOAQUÍN HERRÁN LÓPEZ  
DIRECTOR DE CONTABILIDAD GUBERNAMENTAL**

En cumplimiento a lo dispuesto por la Ley de Presupuesto y Responsabilidad Hacendaria del Estado y Municipios de San Luis Potosí en su artículo 3º fracción XXX, 4 y 74 segundo párrafo de la fracción primera, se presenta el Informe de los estado Financieros que corresponden al Segundo Trimestre del ejercicio 2021 (Abril a Junio), relativo al ejercicio presupuestal de este Tribunal Estatal de Justicia Administrativa de San Luis Potosí.

Lo anterior para los fines legales correspondientes.

Sin otro particular, aprovecho la ocasión para enviarle un cordial saludo.

**ATENTAMENTE**

  
**MA. EUGENIA REYNA MASCORRO.  
MAGISTRADA PRESIDENTA**

SECRETARIA DE FINANZAS  
13: 2021  
09-07-2021  
EJ

**L'MERM\*VMLG**  
c.c.p Mjnutario.

# **TRIBUNAL ESTATAL DE JUSTICIA ADMINISTRATIVA DE SAN LUIS POTOSÍ**

---

## **CONTENIDO DE LA INFORMACIÓN FINANCIERA DEL 1 DE ENERO AL 31 DE JUNIO DEL 2021.**

### **SISTEMA AUTOMATIZADO DE CONTABILIDAD GUBERNAMENTAL**

#### Información Contable:

- Estado de Actividades (comparativo con junio 2020)
- Estado de Resultados
- Estado de Situación Financiera (comparativo con junio 2020)
- Estado de Variación en la Hacienda Pública.
- Estado de Cambios en la Situación Financiera.
- Estado de Flujos de Efectivo (comparativo con junio 2020)
- Informe sobre Pasivos Contingentes.
- Notas a los Estados Financieros.
- Estado Analítico del Activo.
- Estado Analítico de la Deuda y Otros Pasivos.
- Balanza de Comprobación
- Conciliación entre Ingresos presupuestales y contables
- Conciliación entre Egresos presupuestales y contables
- Libro de Inventarios de Bienes muebles e Inmuebles

#### Información Presupuestaria:

- Estado Analítico de los Ingresos.
- Estado Analítico del ejercicio del Presupuesto de Egresos en Clasificación Administrativa.
- Estado Analítico del ejercicio del Presupuesto de Egresos en Clasificación Administrativa. (por Tipo de Gasto) Sector Para estatal.
- Estado Analítico del ejercicio del Presupuesto de Egresos en Clasificación Administrativa. (por Tipo de Gasto) Orden de Gobierno.
- Estado Analítico del ejercicio del Presupuesto de Egresos en Clasificación Económica (por Tipo de Gasto)
- Estado Analítico del Ejercicio del Presupuesto de Egresos en Clasificación por Objeto de Gasto. (Capítulo y Concepto).
- Estado Analítico del ejercicio del Presupuesto de Egresos por Clasificación Funcional.
- Estado Analítico del ejercicio del Presupuesto de Egresos por Fuente de Financiamiento.

#### Información Programática:

- Gasto por Categoría Programática.
- Programas y Proyectos



## **TRIBUNAL ESTATAL DE JUSTICIA ADMINISTRATIVA DE SAN LUIS POTOSÍ**

---

### **CONTENIDO DE LA INFORMACIÓN FINANCIERA DEL 1 DE ENERO AL 31 DE JUNIO DEL 2021.**

#### **SISTEMA AUTOMATIZADO DE CONTABILIDAD GUBERNAMENTAL**

##### Indicadores de Postura Fiscal

- Indicadores de Postura Fiscal.
- Informe de Endeudamiento Neto.
- Informe de Intereses de la Deuda.

##### Estados Financieros de la Ley de Disciplina Financiera

- Formato 1 Estado de Situación Financiera Detallado – LDF
- Formato 2 Informe Analítico de la Deuda Pública y Otros Pasivos – LDF
- Formato 3 Informe Analítico de obligaciones diferentes de financiamiento – LDF
- Formato 4 Balance Presupuestario – LDF
- Formato 5 Estado Analítico de Ingresos Detallado – LDF
- Formato 6 a) Estado Analítico del Ejercicio del Presupuesto de Egresos Detallado – LDF  
(Clasificación por Objeto del Gasto)
- Formato 6 b) Estado Analítico del Ejercicio del Presupuesto de Egresos Detallado – LDF  
(Clasificación Administrativa)
- Formato 6 c) Estado Analítico del Ejercicio del Presupuesto de Egresos Detallado – LDF  
(Clasificación Funcional)
- Formato 6 d) Estado Calificación de Servicios personales por Categoría – LDF
- Formato 7 a) Proyectos de Ingreso – LDF
- Formato 7 b) Proyectos de egresos – LDF
- Formato 7 c) resultado de ingresos – LDF
- Formato 7 d) Resultados de Egresos

## **TRIBUNAL ESTATAL DE JUSTICIA ADMINISTRATIVA DE SAN LUIS POTOSÍ**

---

### **CONTENIDO DE LA INFORMACIÓN FINANCIERA DEL 1 DE ENERO AL 31 DE JUNIO DEL 2021.**

#### **SISTEMA AUTOMATIZADO DE CONTABILIDAD GUBERNAMENTAL**

- Formato 8 Informe sobre Estudios Actuariales.

#### **Anexos:**


- Relación de Bienes Muebles.
  - Relación de Bienes Inmuebles.
  - Conciliación bancaria
  - Relación de Cuentas Bancarias Productivas específicas.
  - Relación de esquemas Bursátiles y Cobertura Financiera
-




**BUNAL ESTATAL DE JUSTICIA ADMINISTRATIVA DE SAN LUIS POTOSÍ**  
**Estado de Actividades**  
**Del 1 de Enero al 30 de Junio de 2021 y 2020**  
**(Pesos)**

<b>INGRESOS Y OTROS BENEFICIOS</b>		
<b>Ingresos de la Gestión</b>	2,115	717
Impuestos	0	0
Cuentas y Aportaciones de Seguridad Social	0	0
Contribuciones de Mejoras	0	0
Derechos	0	0
Productos	2,115	717
Aprovechamientos	0	0
Ingresos por Venta de Bienes y Prestación de Servicios	0	0
<b>Participaciones, Aportaciones, Convenios, Incentivos Derivados de la Colaboración Fiscal, Fondos Distintos de Aportaciones, Transferencias, Asignaciones, Subsidios y Subvenciones, y Pensiones y Jubilaciones</b>	<b>25,339,213</b>	<b>30,400,203</b>
Participaciones, Aportaciones, Convenios, Incentivos Derivados de la Colaboración Fiscal, Fondos Distintos de Aportaciones	0	0
Transferencias, Asignaciones, Subsidios y Subvenciones, y Pensiones y Jubilaciones	25,339,213	30,400,203
<b>Otros Ingresos y Beneficios</b>	<b>0</b>	<b>0</b>
Ingresos Financieros	0	0
Incremento por Variación de Inventarios	0	0
Disminución del Exceso de Estimaciones por Pérdida o Deterioro u Obsolescencia	0	0
Disminución del Exceso de Provisiones	0	0
Otros Ingresos y Beneficios Varios	0	0
<b>Total de Ingresos y Otros Beneficios</b>	<b>25,341,328</b>	<b>30,400,921</b>
<b>GASTOS Y OTRAS PÉRDIDAS</b>		
<b>Gastos de Funcionamiento</b>	<b>23,409,892</b>	<b>27,929,783</b>
Servicios Personales	21,748,451	26,414,505
Materiales y Suministros	76,254	80,050
Servicios Generales	1,585,187	1,435,219
<b>Transferencias, Asignaciones, Subsidios y Otras Ayudas</b>	<b>0</b>	<b>0</b>
Transferencias Internas y Asignaciones al Sector Público	0	0
Transferencias al Resto del Sector Público	0	0
Subsidios y Subvenciones	0	0
Ayudas Sociales	0	0
Pensionamientos y Jubilaciones	0	0
Transferencias a Fideicomisos, Mandatos y Contratos Análogos	0	0
Transferencias a la Seguridad Social	0	0
Donativos	0	0
Transferencias al Exterior	0	0
<b>Participaciones y Aportaciones</b>	<b>0</b>	<b>0</b>
Participaciones	0	0
Aportaciones	0	0
Convenios	0	0
<b>Intereses, Comisiones y Otros Gastos de la Deuda Pública</b>	<b>0</b>	<b>0</b>
Intereses de la Deuda Pública	0	0
Comisiones de la Deuda Pública	0	0
Gastos de la Deuda Pública	0	0
Costo por Coberturas	0	0
Apoyos Financieros	0	0
<b>Otros Gastos y Pérdidas Extraordinarias</b>	<b>239,877</b>	<b>0</b>
Estimaciones, Depreciaciones, Deterioros, Obsolescencia y Provisiones	239,877	0
Provisiones	0	0
Disminución de Inventarios	0	0
Aumento por Insuficiencia de Estimaciones por Pérdida o Deterioro y Aumento por Insuficiencia de Provisiones	0	0
Otros Gastos	0	0
<b>Inversión Pública</b>	<b>0</b>	<b>0</b>
Inversión Pública no Capitalizable	0	0
<b>Total de Gastos y Otras Pérdidas</b>	<b>23,649,769</b>	<b>27,929,783</b>
<b>Resultados del Ejercicio (Ahorro/Desahorro)</b>	<b>1,691,560</b>	<b>2,471,138</b>

Bajo protesta de decir verdad declaramos que los Estados Financieros y sus Notas son razonablemente correctos y responsabilidad del emisor.

  
 LIC. MA. EUGENIA REYNA MASCORRO  
 MAGISTRADA PRESIDENTA

  
 C.P. VICTOR MANUEL OMETLI GUERRERO  
 DIRECTOR DE ADMINISTRACIÓN Y





TRIBUNAL ESTATAL DE JUSTICIA ADMINISTRATIVA DE SAN LUIS  
ESTADO DE SAN LUIS POTOSÍ  
Estados de Resultados

Usr: conty  
Rep: rptEstadoResultado


Del 01/jun./2021 al 30/jun./2021

Fecha y hora de Impresión 07/jul./2021 01:22 p. m.

	PERIODO	%	ACUMULADO	%
	1/jun. al 30/jun./2021		01/ene al 30/jun./2021	
<b>INGRESOS Y OTROS BENEFICIOS</b>				
INGRESOS DE GESTIÓN	\$527.05	0.00 %	\$2,115.46	0.00 %
PRODUCTOS	\$527.05	0.00 %	\$2,115.46	0.00 %
PARTICIPACIONES, APORTACIONES, CONVENIOS, INCENTIVOS DERIV	\$6,095,866.06	99.99 %	\$25,339,213.08	99.99 %
TRANSFERENCIAS, ASIGNACIONES, SUBSIDIOS Y SUBVENCIONES, Y PENSIONE	\$6,095,866.06	99.99 %	\$25,339,213.08	99.99 %
TRANSFERENCIAS INTERNAS Y ASIGNACIONES DEL SECTOR PÚBLICO	\$6,095,866.06	99.99 %	\$25,339,213.08	99.99 %
OTROS INGRESOS Y BENEFICIOS	\$0.00	0.00 %	\$0.00	0.00 %
<b>Total de Ingresos</b>	<b>\$6,096,393.11</b>	<b>100.00 %</b>	<b>\$25,341,328.54</b>	<b>100.00 %</b>
<b>GASTOS Y OTRAS PÉRDIDAS</b>				
GASTOS DE FUNCIONAMIENTO	\$5,961,668.22	97.79 %	\$23,409,891.81	92.37 %
SERVICIOS PERSONALES	\$5,654,298.95	92.74 %	\$21,748,450.83	85.82 %
MATERIALES Y SUMINISTROS	\$26,623.43	0.43 %	\$76,254.39	0.30 %
SERVICIOS GENERALES	\$280,745.84	4.60 %	\$1,585,186.59	6.25 %
TRANSFERENCIAS, ASIGNACIONES, SUBSIDIOS Y OTRAS AYUDAS	\$0.00	0.00 %	\$0.00	0.00 %
PARTICIPACIONES Y APORTACIONES	\$0.00	0.00 %	\$0.00	0.00 %
INTERESES, COMISIONES Y OTROS GASTOS DE LA DEUDA PÚBLICA	\$0.00	0.00 %	\$0.00	0.00 %
OTROS GASTOS Y PÉRDIDAS EXTRAORDINARIAS	\$40,684.37	0.66 %	\$239,876.79	0.94 %
ESTIMACIONES, DEPRECIACIONES, DETERIOROS, OBSOLESCENCIA Y AMORTIZ	\$40,684.37	0.66 %	\$239,876.79	0.94 %
INVERSIÓN PÚBLICA	\$0.00	0.00 %	\$0.00	0.00 %
<b>Total de Gastos y otras Perdidas</b>	<b>\$6,002,352.59</b>	<b>98.45 %</b>	<b>\$23,649,768.60</b>	<b>93.32 %</b>
Ahorro / Desahorro Neto del Ejercicio	\$94,040.52	1.54 %	\$1,691,559.94	6.67 %

LIC. MA. EUGENIA REYNA MASCORRO  
MAGISTRADA PRESIDENTA

C.P. VICTOR MANUEL LOMELI GUERRERO  
DIRECTOR DE ADMINISTRACION Y FINANZAS



TRIBUNAL ESTATAL DE JUSTICIA ADMINISTRATIVA DE SAN LUIS POTOSÍ

Estado de Situación Financiera  
Al 30 de Junio de 2021 y 2020  
(Pesos)

CONCEPTO		2021	2020	CONCEPTO	2021	2020
<b>ACTIVO</b>	<b>PASIVO</b>					
<b>Activo Circulante</b>	<b>Activo No Circulante</b>			<b>Activo No Circulante</b>		
Efectivo y Equivalentes	Inversiones Financieras a Largo Plazo	1,744,057	0	Cuentas por Pagar a Largo Plazo	0	0
Derechos a Recibir Efectivo o Equivalentes	Derechos a Recibir Efectivo o Equivalentes a Largo Plazo	751,356	0	Documentos por Pagar a Corto Plazo	568,893	777,551
Derechos a Recibir Bienes o Servicios	Bienes Inmuebles, Infraestructura y Construcciones en Proceso	0	0	Títulos y Valores a Corto Plazo	0	0
Inventarios	Bienes Muebles	0	4,256,643	Títulos y Valores a Largo Plazo	0	0
Almacenes	Activos Intangibles	0	474,178	Pasivos Diferidos a Corto Plazo	0	0
Estimación por Pérdida o Deterioro de Activos Circulantes	Depreciación, Deterioro y Amortización Acumulada de Bienes	0	-3,155,764	Fondos y Bienes de Terceros en Garantía y/o Administración a Corto Plazo	0	0
Otros Activos Circulantes	Activos Diferidos	0	5,000,000	Provisiones a Largo Plazo	0	0
<b>Total de Activos Circulantes</b>	Estimación por Pérdida o Deterioro de Activos no Circulantes	<b>2,495,413</b>	0	Otros Pasivos a Corto Plazo	0	0
	Otros Activos no Circulantes		0	<b>Total de Pasivos Circulantes</b>	<b>568,893</b>	<b>777,551</b>
	<b>Total de Activos No Circulantes</b>	<b>6,575,057</b>	7,081,784	<b>Activo No Circulante</b>		
	<b>Total del Activo</b>	<b>9,070,470</b>	10,105,367	Cuentas por Pagar a Largo Plazo	0	0
				Documentos por Pagar a Largo Plazo	0	0
				Deuda Pública a Largo Plazo	0	0
				Pasivos Diferidos a Largo Plazo	0	0
				Fondos y Bienes de Terceros en Garantía y/o en Administración a Largo Plazo	0	0
				Provisiones a Largo Plazo	0	0
				<b>Total de Pasivos No Circulantes</b>	<b>0</b>	<b>0</b>
				<b>Total del Pasivo</b>	<b>568,893</b>	<b>777,551</b>
				<b>HACIENDA PÚBLICA/ PATRIMONIO</b>		
				Hacienda Pública/Patrimonio Contribuido	0	0
				Aportaciones	0	0
				Donaciones de Capital	0	0
				Actualización de la Hacienda Pública / Patrimonio	0	0
				<b>Hacienda Pública/Patrimonio Generado</b>	<b>8,501,577</b>	<b>9,331,816</b>
				Resultados del Ejercicio (Ahorro / Desahorro)	1,691,560	2,471,138
				Resultados de Ejercicios Anteriores	6,810,017	5,950,678
				Revalúos	0	0
				Reservas	0	0
				Rectificaciones de Resultados de Ejercicios Anteriores	0	0
				<b>Exceso o Insuficiencia en la Actualización de la Hacienda Pública Patrimonio</b>	<b>0</b>	<b>0</b>
				Resultado por Posición Monetaria	0	0
				Resultado por Tenencia de Activos no Monetarios	0	0
				<b>Total Hacienda Pública/ Patrimonio</b>	<b>8,501,577</b>	<b>9,331,816</b>
				<b>Total del Pasivo y Hacienda Pública / Patrimonio</b>	<b>9,070,470</b>	<b>10,109,367</b>

Bajo protesta de decir verdad declaramos que los Estados Financieros y sus Notas son razonablemente correctos y responsabilidad del emisor

LIC. MAR EUGENIA REYNA MASCORRO  
MAGISTRADA, PRESIDENTA

C.P. LECTOR MANUEL LOMELI GUERRERO  
DIRECTOR DE ADMINISTRACIÓN Y FINANZAS







TRIBUNAL ESTATAL DE JUSTICIA ADMINISTRATIVA DE SAN LUIS POTOSÍ  
 Estado de Cambios en la Situación Financiera  
 Del 1 de Enero al 30 de Junio de 2021  
 (Pesos)

<b>ACTIVO</b>	<b>1,038,897</b>	<b>0</b>
<b>Activo Circulante</b>	<b>532,170</b>	<b>0</b>
Efectivo y Equivalentes	1,283,526	0
Derechos a Recibir Efectivo o Equivalentes	0	751,356
Derechos a Recibir Bienes o Servicios	0	0
Inventarios	0	0
Almacenes	0	0
Estimación por Pérdida o Deterioro de Activos Circulantes	0	0
Otros Activos Circulantes	0	0
<b>Activo No Circulante</b>	<b>506,727</b>	<b>0</b>
Inversiones Financieras a Largo Plazo	0	0
Derechos a Recibir Efectivo o Equivalentes a Largo Plazo	0	0
Bienes Inmuebles, Infraestructura y Construcciones en Proceso	0	0
Bienes Muebles	0	118,456
Activos Intangibles	0	210,000
Depreciación, Deterioro y Amortización Acumulada de Bienes	835,183	0
Activos Diferidos	0	0
Estimación por Pérdida o Deterioro de Activos no Circulantes	0	0
Otros Activos no Circulantes	0	0
<b>PASIVO</b>	<b>0</b>	<b>208,658</b>
<b>Pasivo Circulante</b>	<b>0</b>	<b>208,658</b>
Cuentas por Pagar a Corto Plazo	0	208,658
Documentos por Pagar a Corto Plazo	0	0
Porción a Corto Plazo de la Deuda Pública a Largo Plazo	0	0
Títulos y Valores a Corto Plazo	0	0
Pasivos Diferidos a Corto Plazo	0	0
Fondos y Bienes de Terceros en Garantía y/o Administración a Corto Plazo	0	0
Provisiones a Corto Plazo	0	0
Otros Pasivos a Corto Plazo	0	0
<b>Pasivo No Circulante</b>	<b>0</b>	<b>0</b>
Cuentas por Pagar a Largo Plazo	0	0
Documentos por Pagar a Largo Plazo	0	0
Deuda Pública a Largo Plazo	0	0
Pasivos Diferidos a Largo Plazo	0	0
Fondos y Bienes de Terceros en Garantía y/o en Administración a Largo Plazo	0	0
Provisiones a Largo Plazo	0	0
<b>HACIENDA PÚBLICA/ PATRIMONIO</b>	<b>0</b>	<b>830,239</b>
<b>Hacienda Pública/Patrimonio Contribuido</b>	<b>0</b>	<b>0</b>
Aportaciones	0	0
Donaciones de Capital	0	0
Actualización de la Hacienda Pública / Patrimonio	0	0
<b>Hacienda Pública/Patrimonio Generado</b>	<b>0</b>	<b>830,239</b>
Resultados de Ejercicio (Ahorro / Desahorro)	0	779,578
Resultados de Ejercicios Anteriores	0	50,661
Revalúos	0	0
Reservas	0	0
Rectificaciones de Resultados de Ejercicios Anteriores	0	0
<b>Exceso o Insuficiencia en la Actualización de la Hacienda Pública/Patrimonio</b>	<b>0</b>	<b>0</b>
Resultado por Posición Monetaria	0	0
Resultado por Existencia de Activos no Monetarios	0	0

Bajo protesta de decir verdad declaramos que los Estados Financieros y sus Notas son razonablemente correctos y responsabilidad del emisor.


LIC. MA. EUGENIA REYNA MASORRO  
 MAGISTRADA PRESIDENTA

C. P. VÍCTOR MANUEL LOMELI GUERRERO  
 DIRECTOR DE ADMINISTRACIÓN Y FINANZAS

TRIBUNAL ESTATAL DE JUSTICIA ADMINISTRATIVA DE SAN LUIS POTOSÍ  
 Estado de Flujos de Efectivo  
 Del 1 de Enero al 30 de Junio de 2021 y 2020  
 (Pesos)

Cuenta	2021	2020
<b>Flujos de Efectivo de las Actividades de Operación</b>		
<b>Origen</b>	<b>24,598,673</b>	<b>30,400,921</b>
Impuestos	0	0
Cuotas y Aportaciones de Seguridad Social	0	0
Contribuciones de mejoras	0	0
Derechos	0	0
Productos	2,115	717
Aprovechamientos	0	0
Ingresos por Venta de Bienes y Prestación de Servicios	0	0
Participaciones, Aportaciones, Convenios, Incentivos Derivados de la Colaboración Fiscal y Fondos Distintos de Aportaciones	0	0
Transferencias, Asignaciones, Subsidios y Subvenciones, y Pensiones y Jubilaciones	24,596,557	30,400,203
Otros Orígenes de Operación	0	0
<b>Aplicación</b>	<b>23,945,530</b>	<b>28,207,606</b>
Servicios Personales	21,676,225	26,287,242
Materiales y Suministros	76,254	80,059
Servicios Generales	1,510,132	1,312,502
Transferencias Internas y Asignaciones al Sector Público	0	0
Transferencias al resto del Sector Público	0	0
Subsidios y Subvenciones	0	0
Ayudas Sociales	0	0
Pensionamientos y Jubilaciones	0	0
Transferencias a Fideicomisos, Mandatos y Contratos Análogos	0	0
Transferencias a la Seguridad Social	0	0
Donativos	0	0
Transferencias al Exterior	0	0
Participaciones	0	0
Aportaciones	0	0
Convenios	0	0
Otras Aplicaciones de Operación	682,918	527,803
<b>Flujos Netos de Efectivo por Actividades de Operación</b>	<b>653,143</b>	<b>2,193,314</b>
<b>Flujos de Efectivo de las Actividades de Inversión</b>		
<b>Origen</b>	<b>0</b>	<b>0</b>
Bienes Inmuebles, Infraestructura y Construcciones en Proceso	0	0
Bienes Muebles	0	0
Otros Orígenes de Inversión	0	0
<b>Aplicación</b>	<b>14,152</b>	<b>220,357</b>
Bienes Inmuebles, Infraestructura y Construcciones en Proceso	0	0
Bienes Muebles	14,152	10,357
Otras Aplicaciones de Inversión	0	210,000
<b>Flujos Netos de Efectivo por Actividades de Inversión</b>	<b>-14,152</b>	<b>-220,357</b>
<b>Flujo de Efectivo de las Actividades de Financiamiento</b>		
<b>Origen</b>	<b>0</b>	<b>0</b>
Endeudamiento Neto	0	0
Interno	0	0
Externo	0	0
Otros Orígenes de Financiamiento	0	0
<b>Aplicación</b>	<b>0</b>	<b>0</b>
Servicios de la Deuda	0	0
Interno	0	0
Externo	0	0
Otras Aplicaciones de Financiamiento	0	0
<b>Flujos netos de Efectivo por Actividades de Financiamiento</b>	<b>0</b>	<b>0</b>
<b>Incremento/Disminución Neta en el Efectivo y Equivalentes al Efectivo</b>	<b>638,991</b>	<b>1,972,958</b>
<b>Efectivo y Equivalentes al Efectivo al inicio del Ejercicio</b>	<b>1,105,066</b>	<b>1,054,626</b>
<b>Efectivo y Equivalentes al Efectivo al final del Ejercicio</b>	<b>1,744,057</b>	<b>3,027,583</b>

Bajo protesta de decir verdad declaramos que los Estados Financieros y sus Notas son razonablemente correctos y responsabilidad del emisor.

  
 LIC. MA. EUGENIA REYNA MASCORRO  
 MAGISTRADA PRESIDENTA


  
 C.P. VÍCTOR MANUEL LOMELI GUERRERO  
 DIRECTOR DE ADMINISTRACIÓN Y FINANZAS


TRIBUNAL ESTATAL DE JUSTICIA ADMINISTRATIVA DE SAN LUIS POTOSÍ  
Informe de Pasivos Contingentes  
Del 1 de Enero al 30 de Junio de 2021  
(Pesos)

"En cumplimiento a lo dispuesto en los artículos 46, fracción I, inciso d, y 52 de la Ley General de Contabilidad Gubernamental, y de conformidad con lo establecido en el capítulo VII, numeral III, inciso g) del Manual de Contabilidad Gubernamental emitido por el CONAC, el ente público informa lo siguiente:"

NO SE CUENTA CON PASIVOS CONTINGENTES
<u>TOTAL</u>

Bajo protesta de decir verdad declaramos que los Estados Financieros y sus Notas son razonablemente correctos y responsabilidad del emisor.

  
LIC. MA. EUGENIA REYNA MASCORRO  
MAGISTRADA PRESIDENTA

  
C.P. VICTOR MANUEL LOMELI GUERRERO  
Cargo de quien elabora

## TRIBUNAL ESTATAL DE JUSTICIA ADMINISTRATIVA DE SAN LUIS POTOSÍ

### NOTAS A LOS ESTADOS FINANCIEROS

30 DE JUNIO 2021

#### A.- NOTAS DE DESGLOCE

##### I.-NOTAS AL ESTADO DE SITUACIÓN FINANCIERA

##### EFFECTIVO Y EQUIVALENTES

- Efectivo y equivalentes al efectivo al final del ejercicio por la cantidad de \$1'744,057.00 integrado por:
  - Saldo en bancos (en libros) al 30 de junio del 2021 por la cantidad de \$1'734,057.00. (Un millón setecientos treinta y cuatro mil cincuenta y siete pesos 00/100 M.N.)
  - Caja chica por la cantidad de 10,000.00 a cargo de Víctor Manuel Lomelí Guerrero.
- Derechos a recibir efectivo o equivalentes por la cantidad de \$742,656.00 que se integran por Transferencias internas y asignaciones del sector público y que deriva del adeudo de la Secretaría de Finanzas por gasto corriente por los meses de mayo y junio del presente año.
- Deudores por cobrar por la cantidad de \$8,700.00 que corresponde a gastos por comprobar por viáticos a nombre de Ma. Eugenia Reyna Mascorro.

##### BIENES MUEBLES, INMUEBLES E INTANGIBLES

- El mobiliario del Organismo, al mes de junio del 2021 se integra de:



CUENTA	DESCRIPCION	IMPORTE ACTIVOS	DEP ACUM MAYO 2021
1241-1-5111	MUEBLES DE OFICINA Y ESTANTERIA	1,221,468.57	99,576.00
1241-2-5121	MUEBLES EXCEPTO DE OFICINA Y EST.	6,879.63	3,103.00
1241-3-5151	EQUIPO DE COMPUTO Y TEC. DE LA INF	1,916,264.49	1,716,429.00
1241-9-5191	OTROS MOBILIARIOS Y EQ. DE ADMON.	106,608.18	99,415.00
1242-1-5211	EQUIPOS Y APARATOS AUDIOVISUALES	38,874.30	677,656.00
1242-3-5231	CAMARAS FOTOGRAFICAS Y DE VIDEO	6,148.00	
1242-9-5291	OTRO MOBILIARIO Y EQUIPO	21,277.69	
1243-2-5231	INSTRUMENTAL MEDICO Y DE LAB.	8,866.67	2,023.00
1244-1-5411	AUTOMOVILES Y CAMIONES	692,859.68	370,446.00
1246-4-5641	SISTEMAS DE AIRE ACONDICIONADO	205,189.64	70,100.00
1246-5-5651	EQUIPO DE COMUNICACIÓN Y TELECOM.	11,628.12	7,217.00
1246-6-5661	EQUIPOS DE DE GENERACIÓN ELECTRICA, APARATOS Y ACC. ELECTRICOS	19,768.80	2,031.00
1246-9-5691	OTROS EQUIPOS	808.89	
1251-5911	SOFTWARE	455,904.40	72,478.00
1254-1-5971	LICENCIAS INFORMATICAS INTELLECTUALES	18,273.73	35,290.00
	<b>TOTAL</b>	<b>4,730,820.79</b>	<b>3,155,764.00</b>
	<b>ACTIVOS NETOS</b>	<b>1,575,056.79</b>	

Se registra como activo diferido el proyecto de Juicio en Línea por la cantidad de \$5'000,000.00

- Activos netos al 30 de junio del 2021: \$1'575,057.00.
- Los activos no circulantes se expresan a su valor original de adquisición.
- La depreciación se calcula por el método de línea recta con la base en los porcentos máximos autorizados por la Ley del Impuesto Sobre la Renta en vigor, para efectos del Título II, y se registra contablemente en forma anual.
- En términos generales el estado de los activos está de regular a buenas condiciones de utilización, salvo el equipo de cómputo que tiene mayor antigüedad y que por el avance de la tecnología hace necesario su cambio en cuanto concluye su depreciación.

## PASIVOS

- **Cuentas por pagar a corto plazo.**-por la cantidad de \$568,893.00, integrados por:

**Servicios Personales a Corto Plazo.**- por la cantidad de \$114,296.00 por concepto de obligaciones laborales por:

CONCEPTO	IMPORTE
APORTACIONES A FONDO DE VIVIENDA	30,094
PRESTACIONES Y HABERES DE RETIRO	42,070
PENSIONES	42,132

**Proveedores** con importe de \$19,340.00 como sigue:

PROVEEDOR	CONCEPTO	IMPORTE
EXPOSICIÓN DE COMPUTADORES S.A. DE C.V.	DIFERENCIA EN COMPRA DE EQUIPOS DE COMPUTO	200
TOTAL PLAY TELECOMUNICACIONES S.A. DE C.V.	SERVICIO DE INTERNET	19,140

**Retenciones y contribuciones por pagar.**-por la cantidad de \$421,231.00 por retenciones de Impuesto Sobre la Renta, integrados por:

TIPO DE RETENCIÓN	IMPORTE
ISR HONORARIOS ASIMILABLES	2,148
ISR SUELDOS Y SALARIOS	353,793
IMPUESTO SOBRE NOMINA	55,915
I.S.R. ARRENDAMIENTO	9,375

- **Otras cuentas por pagar a corto plazo.**-por la cantidad de \$14,026.00 integrados como sigue:

CUENTA POR PAGAR	CONCEPTO	IMPORTE
BERENICE MARTINEZ GOMEZ	ADEUDO A PENSIONES	1,824
DANIEL GONZÁLEZ VELARDE	DIFERENCIA DE SUELDO	1,596
VERONICA TAPIA HERNANDEZ	DIFERENCIA DE SUELDO	104
CARLOS GUZMAN MORALES	ADEUDO A PENSIONES	2,473
ROBERTO TREVIÑO ANDRES	ADEUDO PENSIONES	1,716
DIANA MARIELA LEYVA COLUNGA	ADEUDO PENSIONES	1,435
ISMAEL MENDEZ SANCHEZ	ADEUDO PENSIONES	4,878



## II.-NOTAS AL ESTADO DE RESULTADOS

Del 1 de enero al 30 de junio del 2021, presenta la siguiente información:

CONCEPTO	IMPORTE
1.-Transferencias estatales	\$ 25'341,329
2.-Gastos y otras perdidas	<u>23'649,769</u>
<b>Resultado del ejercicio (Ahorro/Desahorro)</b>	<b>\$ 1'691,560</b>

## III.-NOTAS AL ESTADO DE VARIACIÓN DE LA HACIENDA PÚBLICA

Al 30 de junio 2021 se generó la siguiente información:

CONCEPTO	IMPORTE
Hacienda Pública/Patrimonio neto al 2020	\$9'331,816
Variaciones de la hacienda Pública/Patrimonio generado neto 2021.	-830,239
<b>Hacienda pública/Patrimonio Neto Final 2020</b>	<b>\$8'501,577</b>

## IV.-NOTAS AL ESTADO DE FLUJO DE EFECTIVO

Del análisis al estado de flujos de efectivo acumulado al 30 de junio del 2021, se observa un flujo neto de efectivo por actividades de operación como sigue: origen transferencias internas estatales por la cantidad de \$24'598,673.00 y su aplicación en los rubros de servicios personales, materiales y suministros, servicios generales y otras aplicaciones de operación en cantidad de \$23'945,530.00, dando como resultado un flujo neto de efectivo por actividades de operación por la cantidad de \$653,143.00, generando al presente mes flujos netos de efectivo por actividades de inversión por -14,152.00 por la adquisición de 2 reguladores de energía eléctrica (no break); resultando un incremento neto en el efectivo y equivalentes de efectivo por la cantidad de \$638,991.00

contando con un Efectivo y equivalentes al inicio del ejercicio por la cantidad de \$1'105,066.00 y Efectivo y equivalentes al final de ejercicio de \$1'744,057.00.

## V.-INFORMACIÓN PRESUPUESTAL

Para el mes de junio del 2021, se autorizó un presupuesto de \$3'021,063.00 como sigue:

CAPITULO	IMPORTE	
1000 SERVICIOS PERSONALES: (CONFIANZA)	\$2'066,487	\$5'293,698
(BASE)	3'227,211	
2000 MATERIALES Y SUMINISTROS		28,000
3000		322,737
<b>PRESUPUESTO AUTORIZADO MARZO 2021</b>		<b>5'644,435</b>

Así mismo se informa que el Presupuesto Autorizado por el Congreso del Estado, para este Organismo en el capítulo 1000 de servicios Personales del personal de base y que administra la Oficialía Mayor, se llevará a cabo el registro del presupuesto de acuerdo a la información que se proporcione del sistema financiero de la Secretaría de Finanzas de Gobierno del Estado, de los registros que opere dicha Oficialía.

Con relación a lo anterior, el presupuesto autorizado por el Congreso del Estado para este Organismo en el ejercicio 2021 para el personal de base en el capítulo 1000 de Servicios Personales se autorizaron recursos por la cantidad de \$24'100,847.00 (veinticuatro millones cien mil ochocientos cuarenta y siete pesos 00/100 M.N.).

En este sentido y en virtud de que se cuenta con la información por parte de la Secretaría de Finanzas, referente a la aplicación del presupuesto que corresponde al personal de base (sindicalizado) se procedió a registrar el presupuesto conforme al recurso autorizado para tal fin.

Registrándose la cantidad de \$8'127,284.00 en la partida de sueldos base del capítulo de Servicios personales por el periodo de enero a junio 2020.

- ESTADO DEL EJERCICIO DEL PRESUPUESTO**

PRESUPUESTO APROBADO	PRESUPUESTO DEVENGADO	VARIACIÓN%
\$ 5,644,435.00	\$ 5'654,299.00	1



**APLICACIÓN DEL PRESUPUESTO POR CAPITULO DE GASTO DEVENGADO (SEGÚN REGISTROS)** del 1 de enero al 30 de junio 2021 por la cantidad de \$14'918,215.00:

CAPITULO	DESCRIPCIÓN	IMPORTE
1000	SERVICIOS PERSONALES	21'748,451
2000	MATERIALES Y SUMINISTROS	76,254
3000	SERVICIO GENERALES	1'585,187
5000	ADQUISICIONES	14,152
	PRESUPUESTO DEVENGADO AL 31 DE MAYO 2021	<b>\$23'424,044</b>

**B.-CUENTAS DE MEMORIA (ORDEN)**

Las cuentas que se integran en Estado de Situación Financiera, son las que corresponden al presupuesto de egresos como sigue:

DESCRIPCIÓN	IMPORTE
<b>PRESUPUESTO ACUMULADO</b>	
<b>INGRESOS</b>	
LEY DE INGRESOS ESTIMADA	\$ 59'960,392
LEY DE INGRESOS POR EJECUTAR	34'621,179
MODIFICACIONES A LA LEY DE INGRESOS ESTIMADA	2,115
LEY DE INGRESOS DEVENGADA	25'341,329
LEY DE INGRESOS RECAUDADA	24'598,673
<b>EGRESOS</b>	
<b>PRESUPUESTO:</b>	
APROBADO	59'960,392
POR EJERCER	36'503,735
MODIFICACIONES AL PRESUPUESTO DE EGRESOS APROBADO	0
COMPROMETIDO	23'456,657
DEVENGADO	23'424,044
EJERCIDO	23'295,903
PAGADO	23'276,763

**C.-NOTAS DE GESTIÓN ADMINISTRATIVA**

**1.-INTRODUCCIÓN**

Los estados financieros de los entes públicos, prevén información financiera a los principales usuarios de la misma, al Congreso del Estado y a los Ciudadanos.

El objetivo del presente documento es la revelación del contexto y de los aspectos económicos-financieros más importantes que influyeron en las decisiones del período, y que deberán ser considerados en la elaboración de

los Estados Financieros para la mayor comprensión de los mismos y sus particularidades.

De esta manera, se informa y explica la respuesta del Gobierno a las condiciones relacionadas con la información financiera de cada período en gestión; además de exponer aquellas políticas que podrían afectar la toma de decisiones en períodos posteriores.

## **2.-PANORAMA ECONÓMICO Y FINANCIERO**

El proyecto de presupuesto para el ejercicio fiscal del año 2021 se plantea en un contexto de alta complejidad, por la irrupción de la pandemia SARS COV2 (COVID) que obligó a establecer medidas de confinamiento, de distanciamiento social y restricción en la movilidad, así como la paralización de actividades económicas y sociales consideradas como “no esenciales”. El efecto inmediato fue una afectación profunda de la economía global y nacional; los mercados de materias primas han sufrido una pronunciada contracción en la demanda, principalmente el petróleo, debido a la restricción de la movilidad; la afectación de los mercados financieros ha motivado fuga de capitales en mercados emergentes, que conllevan depreciaciones de las monedas locales y el incremento en las primas de riesgo; la disminución de la demanda mundial de bienes y servicios, como el turismo; y se aprecia temor e incertidumbre sobre los efectos que tendrá la pandemia en el crecimiento global.

En el primer semestre de 2020, el Producto Interno Bruto (PIB) del país bajó -10.06%, lo que contrasta con la relativa estabilidad que registró un año atrás (-0.03%).

De acuerdo a los Criterios Generales de Política Económica de la SHCP para 2021, se plantea que el nivel de la inflación guarde una tendencia descendente y sea de 3.0%, consistente con el objetivo inflacionario establecido por el Banco Central.



Considerando lo anterior, este Órgano de Justicia Administrativa se continúa con las acciones que nos permitan aplicar las diversas atribuciones enmarcadas en nuestra Ley Orgánica, en un clima de prevención y aplicación de medidas que permitan dar en principio al personal la seguridad necesaria para laborar y que propicien no detener las actividades en medida de lo necesario, así como también dar la también al usuario las medidas sanitarias y que a través de diversas herramientas como son la implementación de la notificación electrónica y el desarrollo del Juicio en Línea, se contribuirá para un mejor desempeño en las funciones de Gobierno del Estado.

### **3.-AUTORIZACIÓN E HISTORIA**

El Tribunal de lo Contencioso Administrativo del Estado se creó con fecha 23 de abril de 1993; con fecha 3 de marzo del 2016 el H. Congreso del Estado reforma el artículo 123 de la Constitución Política del Estado de San Luis Potosí en el que cambia la denominación de este Órgano Jurisdiccional para establecer el Tribunal Estatal de Justicia Administrativa del estado de San Luis Potosí, con nuevas facultades jurisdiccionales.

### **4.-ORGANIZACIÓN Y OBJETO SOCIAL**

- **OBJETO SOCIAL.-** Es la impartición de Justicia Administrativa
- **PRINCIPAL ACTIVIDAD.-** conocer y resolver las controversias de carácter administrativo y fiscal que se susciten entre la Administración Pública Estatal o Municipal y sus Organismos Descentralizados, Estatales y Municipales e Intermunicipales y los particulares, dotado de plena jurisdicción y autonomía para dictar sus fallos, con competencia en todo el territorio estatal.

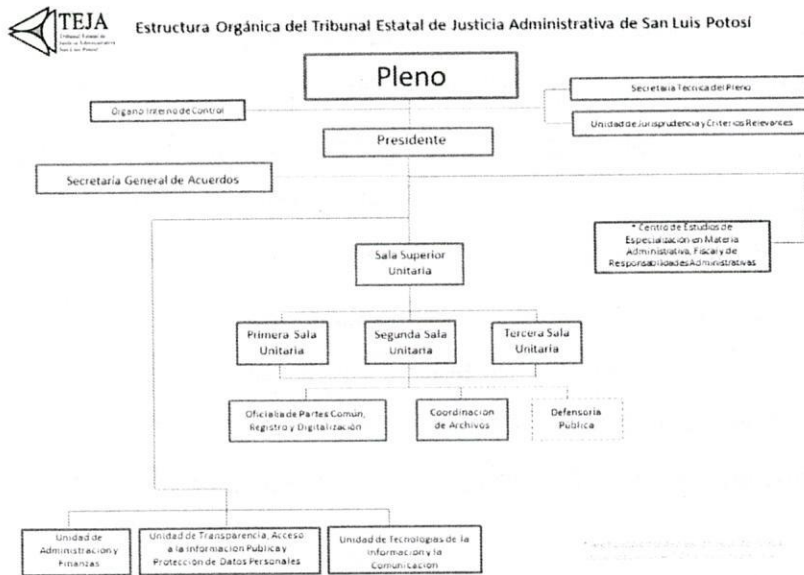
La ley establecerá su organización, funcionamiento, procedimientos y en su caso, recursos contra sus resoluciones. El Tribunal Estatal de Justicia Administrativa es también el Órgano competente para imponer las sanciones a los servidores públicos locales y municipales por las responsabilidades administrativas que la ley determine como graves, y a los particulares que incurran en actos vinculados con esas faltas, así como fincar a los responsables el pago de las indemnizaciones y sanciones pecuniarias que deriven de los daños y perjuicios que afecten a la hacienda pública Estatal o municipal, o al patrimonio de los entes públicos estatales o municipales.

- EJERCICIO FISCAL.- Del 1 de enero al 31 de diciembre 2021.
- REGIMEN JURIDICO.- El Tribunal Estatal de Justicia Administrativa de San Luis Potosí es un órgano de control de legalidad, con plena jurisdicción, dotado de plena autonomía constitucional, para dictar sus fallos y hacerlos cumplir, así como para el manejo de su presupuesto.
- CONSIDERACIONES FISCALES.-El organismo es fiscalmente una persona moral no contribuyente conforme al Título III de la Ley del Impuesto Sobre la Renta y solo tiene las obligaciones de retener y enterar el impuesto y exigir la documentación que reúna los requisitos fiscales, cuando hagan pagos a terceros y estén obligados a ello en términos de Ley.

Es importante destacar que a partir del 19 de julio del ejercicio 2017, nace el Tribunal Estatal de Justicia Administrativa, de conformidad con la Ley Orgánica



de dicho Órgano Jurisdiccional y con la:



## 5.-BASES DE PREPARACIÓN DE LOS ESTADOS FINANCIEROS

- Los Estados Financieros que se acompañan, fueron preparados de acuerdo a las normas y postulados establecidos en la Ley General de Contabilidad Gubernamental del Consejo Nacional de Armonización Contable.
- Las operaciones que se registran en los estados financieros se realizan a su valor de realización.
- Se aplican los postulados básicos en la contabilidad gubernamental de acuerdo a lo establecido.
- Se aplica a partir del presente ejercicio la base de devengado de acuerdo a los momentos contables, establecidos en la Ley General de Contabilidad Gubernamental.
- La implementación del ejercicio del devengo se aplica de conformidad con la Ley en la materia, y se registran las operaciones contables y presupuestales en el programa adquirido al INDETEC (SAAGC.NET).

## **CARACTERISTICAS DEL SISTEMA DE CONTABILIDAD GUBERNAMENTAL (SCG NET)**

- Sistema de Contabilidad Armonizado adquirido al INDETEC:
- Único, uniforme e integrador.
- Integra automáticamente la operación contable con el ejercicio presupuestario;
- Registra de manera automática y, por única vez, en los momentos contables correspondientes, con base en devengado.
- Efectúa la interrelación automática de los clasificadores presupuestarios, lista de cuentas y el catálogo de bienes
- Efectúa en las cuentas contables el registro de las etapas del presupuesto de los entes públicos;
- Facilita el registro y control de los inventarios de bienes muebles e inmuebles;
- Generar, en tiempo real, estados financieros y de ejecución presupuestaria;
- Su diseño permite el procesamiento y generación de estados financieros mediante el uso de las tecnologías de la información.

### **6.-POLITICAS DE CONTABILIDAD SIGNIFICATIVAS**

- No se realizan operaciones con el extranjero.
- No se cuentan con acciones de otras compañías.
- No se tienen inventarios para su valuación.
- No se tienen beneficios a empleados.
- No se cuenta con provisiones.
- No se tienen reservas.

### **7.-POSICIÓN EN MONEDA EXTRANJERA Y PROTECCIÓN DE RIESGO CAMBIARIO**

No aplica

### **8.-REPORTE ANALITICO DE ACTIVO**

- En el punto de bienes muebles, inmuebles e intangibles, se integra la información relativa a las políticas aplicadas.
- Se anexa relación de activos fijos con la información relativa a monto original de adquisición, año de adquisición, porcentaje de depreciación y depreciación acumulada.

### 9.-FIDEICOMISOS, MANDATOS Y ANALOGOS

No se cuenta con estos instrumentos

### 10.-REPORTE DE RECAUDACIÓN

No aplica

### 11.-INFORMACIÓN SOBRE LA DEUDA Y REPORTE ANALITICO

No aplica

### 12.-CALIFICACIONES OTORGADAS

No aplica

### 13.-PROCESO DE MEJORA

Las Políticas de control interno que se tienen actualmente, respecto de los recursos financieros y presupuestales son las referentes a:

- Recepción de documentación.
- Imprudencia del trámite.
- Responsabilidad del área de recursos financieros.
- Elaboración de pólizas contables y presupuestales.
- Captura de información en el sistema contable.
- Elaboración de Estados Financieros.
- Elaboración de conciliación bancaria.

### AVANCES

Al mes de junio del 2021.

INDICADOR	OBJETIVO	META	PERIODECIDAD/AVANCE
FINANCIEROS	ELABORACION DE INFORMES FINANCIEROS (BALANCE GENERAL, ESTADO DE RESULTADOS, AUXILIARES, Y CONCILIACIÓN BANCARIA )	CONTAR CON EL 100% DE INFORMES FINANCIEROS	MENSUAL 100%
APLICACIÓN PRESUPUESTAL	APLICACIÓN DEL PRESUPUESTO DE CAPITULOS 1000(HONORARIOS ASIMILABLES, 2000 MATERIALES Y SUMINISTROS Y 3000 GASTOS GENERALES Y 5000 ADQUISICIONES	AL FIN DEL EJERCICIO APLICAR LA TOTALIDAD DEL PRESUPUESTO	MENSUAL 39 % ACUM. AL 30 DE JUNIO 2021
PRESUPUESTAL	ELABORACION DE PROYECTO DE PRESUPUESTO ANUAL	PRESENTAR PROYECTO DE PRESUPUESTO A FINANZAS	ANUAL(SEPTIEMBRE ) 0%
CONTABLE PRESUPUESTAL	REGISTRAR CONTABLE Y PRESUPUESTALMENTE LAS OPERACIONES GENERADAS	100% DE OPERACIONES REALIZADAS EN EL PERÍODO	MENSUAL 100%



#### 14.-INFORMACIÓN POR SEGMENTOS

No aplica



#### 15.-INFORMACIÓN ADICIONAL

- Fuentes de información.- información contable que se genera a partir del 2020, Presupuesto autorizado de egresos 2020, integración de activos.
- Dirección de Internet.- [www.tejaslp.gob.mx](http://www.tejaslp.gob.mx)
- Dirección.- Av. Venustiano Carranza No. 1100 5º piso oficina no. 59, Barrio de Tequisquiapan C.P. 78230, San Luis Potosí, S.L.P.
- Teléfonos.- 811 89 93, 833 85 30 y 8 13 97 41.

#### 16.-PARTES RELACIONADAS

No aplica.

BAJO PROTESTA DE DECIR VERDAD, DECLARAMOS QUE LOS ESTADOS FINANCIEROS Y SUS NOTAS SON RAZONABLEMENTE CORRECTOS Y SON RESPONSABILIDAD DEL EMISOR Y DE ACUERDO AL CALENDARIO DE IMPLEMENTACIÓN, EMITIDO POR EL CONSEJO NACIONAL DE ARMONIZACIÓN CONTABLE.

<p><b>DIRECTOR ADMINISTRATIVO</b></p>  <p><b>C.P. VICTOR MANUEL LOMELI GUERRERO</b></p>	<p><b>MAGISTRADO PRESIDENTE</b></p>  <p><b>LIC. MA. EUGENIA REYNA MASCORRO</b></p>
--	--

TRIBUNAL ESTATAL DE JUSTICIA ADMINISTRATIVA DE SAN LUIS POTOSÍ  
 Estado Analítico del Activo  
 Del 1 de Enero al 30 de Junio de 2021  
 (Pesos)

<b>ACTIVO</b>					
<b>Activo Circulante</b>	<b>1,705,066</b>	<b>42,476,125</b>	<b>41,685,778</b>	<b>2,495,413</b>	<b>790,347</b>
Efectivo y Equivalentes	1,105,066	17,081,388	16,442,397	1,744,057	638,991
Derechos a Recibir Efectivo o Equivalentes	600,000	25,394,737	25,243,381	751,356	151,356
Derechos a Recibir Bienes o Servicios	0	0	0	0	0
Inventarios	0	0	0	0	0
Almacenes	0	0	0	0	0
Estimación por Pérdida o Deterioro de Activos Circulantes	0	0	0	0	0
Otros Activos Circulantes	0	0	0	0	0
<b>Activo No Circulante</b>	<b>6,800,781</b>	<b>14,152</b>	<b>239,877</b>	<b>6,575,057</b>	<b>-225,725</b>
Inversiones Financieras a Largo Plazo	0	0	0	0	0
Derechos a Recibir Efectivo o Equivalentes a Largo Plazo	0	0	0	0	0
Bienes Inmuebles, Infraestructura y Construcciones en Proceso	0	0	0	0	0
Bienes Muebles	4,242,491	14,152	0	4,256,643	14,152
Activos Intangibles	474,178	0	0	474,178	0
Depreciación, Deterioro y Amortización Acumulada de Bienes	-2,915,887	0	239,877	-3,155,784	-239,877
Activos Diferidos	5,000,000	0	0	5,000,000	0
Estimación por Pérdida o Deterioro de Activos no Circulantes	0	0	0	0	0
Otros Activos no Circulantes	0	0	0	0	0
<b>TOTAL DEL ACTIVO</b>	<b>8,505,848</b>	<b>42,490,277</b>	<b>41,925,655</b>	<b>9,070,470</b>	<b>564,622</b>

En protesta de decir verdad declaramos que los Estados Financieros y sus Notas son razonablemente correctos y responsabilidad del emisor.


  
 LIC MA EUGENIA REYNA MASCORRO  
 MAGISTRADA PRESIDENTA


  
 C P VICTOR MANUEL LOMELI GUERRERO  
 DIRECTOR DE ADMINISTRACION Y FINANZAS

TRIBUNAL ESTATAL DE JUSTICIA ADMINISTRATIVA DE SAN LUIS POTOSÍ  
 Estado Analítico de la Deuda y Otros Pasivos  
 Del 1 de Enero al 30 de Junio de 2021  
 (Pesos)

<b>DEUDA PÚBLICA</b>				
<b>Corto Plazo</b>				
<b>Deuda Interna</b>				
			0	0
Instituciones de Crédito	Peso	México	0	0
Titulos y Valores	Peso	México	0	0
Arrendamientos Financieros	Peso	México	0	0
<b>Deuda Externa</b>				
			0	0
Organismos Financieros Internacionales	Peso	México	0	0
Deuda Bilateral	Peso	México	0	0
Titulos y Valores	Peso	México	0	0
Arrendamientos Financieros	Peso	México	0	0
<b>Subtotal a Corto Plazo</b>			<b>0</b>	<b>0</b>
<b>Largo Plazo</b>				
<b>Deuda Interna</b>				
			0	0
Instituciones de Crédito	Peso	México	0	0
Titulos y Valores	Peso	México	0	0
Arrendamientos Financieros	Peso	México	0	0
<b>Deuda Externa</b>				
			0	0
Organismos Financieros Internacionales	Peso	México	0	0
Deuda Bilateral	Peso	México	0	0
Titulos y Valores	Peso	México	0	0
Arrendamientos Financieros	Peso	México	0	0
<b>Subtotal a Largo Plazo</b>			<b>0</b>	<b>0</b>
Otros Pasivos	Peso	México	1,705,005	568,893
<b>Total Deuda y Otros Pasivos</b>			<b>1,705,005</b>	<b>568,893</b>

Bajo protesta de decir verdad declaramos que los Estados Financieros y sus Notas son razonablemente correctos y responsabilidad del emisor.

  
 LIC. MA. EUGENIA REYNA MASCORRO  
 MAGISTRADA PRESIDENTA

  
 C.P. VICTOR MANUEL LOVELL GUERRERO  
 DIRECTOR DE ADMINISTRACIÓN Y FINANZAS





**TRIBUNAL ESTATAL DE JUSTICIA ADMINISTRATIVA DE SAN LUIS POTOSÍ  
ESTADO DE SAN LUIS POTOSÍ**

**Balanza de Comprobación del 01/jun./2021 al 30/jun./2021**

**Cuentas de Mayor con saldo y/o movimientos. (De la cuenta: 1000 a la 9000)**

Fecha y 07/jul./2021

hora de Impresión 01:30 p. m.

Usr: conty  
Rep: rptBalanzaComprobacion

Nat.	Cuenta	Nombre de la cuenta	SALDO ANTERIOR		MOVIMIENTOS		SALDO ACTUAL	
			DEUDOR	ACREEDOR	DEUDOR	ACREEDOR	DEUDOR	ACREEDOR
D	1111	EFFECTIVO	\$10,000.00	\$0.00	\$0.00	\$0.00	\$10,000.00	\$0.00
D	1112	BANCOS/TESORERÍA	\$2,001,971.59	\$0.00	\$2,497,854.05	\$2,765,768.49	\$1,734,057.15	\$0.00
D	1122	CUENTAS POR COBRAR A CORTO PLAZO	\$371,328.00	\$0.00	\$6,095,866.06	\$5,724,538.06	\$742,656.00	\$0.00
D	1123	DEUDORES DIVERSOS POR COBRAR A CORTO PLAZO	\$1,487.28	\$0.00	\$19,097.80	\$11,885.08	\$8,700.00	\$0.00
D	1124	INGRESOS POR RECUPERAR A CORTO PLAZO	\$0.00	\$0.00	\$527.05	\$527.05	\$0.00	\$0.00
D	1241	MOBILIARIO Y EQUIPO DE ADMINISTRACIÓN	\$3,251,220.87	\$0.00	\$0.00	\$0.00	\$3,251,220.87	\$0.00
D	1242	MOBILIARIO Y EQUIPO EDUCACIONAL Y RECREATIVO	\$66,299.99	\$0.00	\$0.00	\$0.00	\$66,299.99	\$0.00
D	1243	EQUIPO E INSTRUMENTAL MÉDICO Y DE LABORATORIO	\$8,866.67	\$0.00	\$0.00	\$0.00	\$8,866.67	\$0.00
D	1244	VEHÍCULOS Y EQUIPO DE TRANSPORTE	\$692,859.68	\$0.00	\$0.00	\$0.00	\$692,859.68	\$0.00
D	1246	MAQUINARIA, OTROS EQUIPOS Y HERRAMIENTAS	\$223,243.45	\$0.00	\$14,152.00	\$0.00	\$237,395.45	\$0.00
D	1251	SOFTWARE	\$455,904.40	\$0.00	\$0.00	\$0.00	\$455,904.40	\$0.00
D	1254	LICENCIAS	\$18,273.73	\$0.00	\$0.00	\$0.00	\$18,273.73	\$0.00
A	1263	DEPRECIACIÓN ACUMULADA DE BIENES MUEBLES	\$0.00	\$3,098,796.88	\$0.00	\$35,298.06	\$0.00	\$3,134,094.94
A	1265	AMORTIZACIÓN ACUMULADA DE ACTIVOS INTANGIBLES	\$0.00	\$16,282.93	\$0.00	\$5,386.31	\$0.00	\$21,669.24
D	1271	ESTUDIOS, FORMULACIÓN Y EVALUACIÓN DE PROYECTOS	\$5,000,000.00	\$0.00	\$0.00	\$0.00	\$5,000,000.00	\$0.00
A	2111	SERVICIOS PERSONALES POR PAGAR A CORTO PLAZO	\$0.00	\$68,544.33	\$5,650,679.20	\$5,654,298.95	\$0.00	\$72,164.08
A	2112	PROVEEDORES POR PAGAR A CORTO PLAZO	\$0.00	\$1,298.00	\$247,564.27	\$265,606.27	\$0.00	\$19,340.00
A	2117	RETENCIONES Y CONTRIBUCIONES POR PAGAR A CORTO PLAZO	\$0.00	\$478,366.74	\$520,498.60	\$505,494.31	\$0.00	\$463,362.45
A	2119	OTRAS CUENTAS POR PAGAR A CORTO PLAZO	\$0.00	\$30,630.48	\$3,274,843.64	\$3,258,239.57	\$0.00	\$14,026.41
A	3210	RESULTADOS DEL EJERCICIO (AHORRO/ DESAHORRO)	\$0.00	\$0.12	\$0.00	\$0.00	\$0.00	\$0.12
A	3220	RESULTADOS DE EJERCICIOS ANTERIORES	\$0.00	\$6,810,016.76	\$0.00	\$0.00	\$0.00	\$6,810,016.76
A	4151	PRODUCTOS DE TIPO CORRIENTE	\$0.00	\$1,588.41	\$0.00	\$527.05	\$0.00	\$2,115.46
A	4221	TRANSFERENCIAS INTERNAS Y ASIGNACIONES DEL SECTOR PÚBLICO	\$0.00	\$19,243,347.02	\$0.00	\$6,095,866.06	\$0.00	\$25,339,213.08
D	5111	REMUNERACIONES AL PERSONAL DE CARACTER PERMANENTE	\$13,169,608.89	\$0.00	\$4,905,965.63	\$0.00	\$18,075,574.52	\$0.00
D	5112	REMUNERACIONES AL PERSONAL DE CARÁCTER TRANSITORIO	\$191,250.00	\$0.00	\$28,500.00	\$0.00	\$219,750.00	\$0.00
D	5113	REMUNERACIONES ADICIONALES Y ESPECIALES	\$299,191.62	\$0.00	\$502,743.12	\$0.00	\$801,934.74	\$0.00
D	5114	SEGURIDAD SOCIAL	\$600,243.77	\$0.00	\$109,827.08	\$0.00	\$710,070.85	\$0.00
D	5115	OTRAS PRESTACIONES SOCIALES Y ECONÓMICAS	\$1,833,857.60	\$0.00	\$107,263.12	\$0.00	\$1,941,120.72	\$0.00
D	5121	MATERIALES DE ADMINISTRACIÓN, EMISIÓN DE DOCUMENTOS Y ARTÍCULOS OFICIALES	\$22,832.44	\$0.00	\$6,813.03	\$0.00	\$29,645.47	\$0.00
D	5122	ALIMENTOS Y UTENSILIOS	\$9,262.10	\$0.00	\$0.00	\$0.00	\$9,262.10	\$0.00
D	5124	MATERIALES Y ARTÍCULOS DE CONSTRUCCIÓN Y DE REPARACIÓN	\$5,833.01	\$0.00	\$2,050.00	\$0.00	\$7,883.01	\$0.00
D	5125	PRODUCTOS QUÍMICOS, FARMACÉUTICOS Y DE LABORATORIO	\$2,197.54	\$0.00	\$0.00	\$0.00	\$2,197.54	\$0.00
D	5126	COMBUSTIBLES, LUBRICANTES Y ADITIVOS	\$6,000.00	\$0.00	\$10,000.00	\$0.00	\$16,000.00	\$0.00
D	5129	HERRAMIENTAS, REFACCIONES Y ACCESORIOS MENORES	\$3,505.87	\$0.00	\$7,760.40	\$0.00	\$11,266.27	\$0.00
D	5131	SERVICIOS BÁSICOS	\$277,983.78	\$0.00	\$63,908.50	\$0.00	\$341,892.28	\$0.00
D	5132	SERVICIOS DE ARRENDAMIENTO	\$587,923.59	\$0.00	\$126,616.90	\$0.00	\$714,540.49	\$0.00
D	5133	SERVICIOS PROFESIONALES, CIENTÍFICOS Y TÉCNICOS Y OTROS SERVICIOS	\$41,291.85	\$0.00	\$4,350.00	\$0.00	\$45,641.85	\$0.00
D	5134	SERVICIOS FINANCIEROS, BANCARIOS Y COMERCIALES	\$33,355.51	\$0.00	\$719.04	\$0.00	\$34,074.55	\$0.00
D	5135	SERVICIOS DE INSTALACIÓN, REPARACIÓN, MANTENIMIENTO Y CONSERVACIÓN	\$58,953.96	\$0.00	\$22,449.40	\$0.00	\$81,403.36	\$0.00





TRIBUNAL ESTATAL DE JUSTICIA ADMINISTRATIVA DE SAN LUIS POTOSÍ  
ESTADO DE SAN LUIS POTOSÍ

Balanza de Comprobación del 01/jun./2021 al 30/jun./2021

Cuentas de Mayor con saldo y/o movimientos. (De la cuenta: 1000 a la 9000)

Usr conty  
Rep rptBalanzaComprobacion

Fecha y hora de Impresión | 07/jul /2021  
01:30 p. m.

Nat.	Cuenta	Nombre de la cuenta	SALDO ANTERIOR		MOVIMIENTOS		SALDO ACTUAL	
			DEUDOR	ACREEDOR	DEUDOR	ACREEDOR	DEUDOR	ACREEDOR
D	5137	SERVICIOS DE TRASLADO Y VIÁTICOS	\$22,650.96	\$0.00	\$6,788.00	\$0.00	\$29,438.96	\$0.00
D	5139	OTROS SERVICIOS GENERALES	\$282,281.00	\$0.00	\$55,915.00	\$0.00	\$338,196.00	\$0.00
D	5515	DEPRECIACIÓN DE BIENES MUEBLES	\$171,208.37	\$0.00	\$35,298.06	\$0.00	\$206,506.43	\$0.00
D	5517	AMORTIZACIÓN DE ACTIVOS INTANGIBLES	\$27,984.05	\$0.00	\$5,386.31	\$0.00	\$33,370.36	\$0.00
D	8110	LEY DE INGRESOS ESTIMADA	\$59,960,392.00	\$0.00	\$0.00	\$0.00	\$59,960,392.00	\$0.00
A	8120	LEY DE INGRESOS POR EJECUTAR	\$0.00	\$40,717,044.98	\$6,096,393.11	\$527.05	\$0.00	\$34,621,178.92
D	8130	MODIFICACIONES A LA LEY DE INGRESOS ESTIMADA	\$1,588.41	\$0.00	\$527.05	\$0.00	\$2,115.46	\$0.00
A	8140	LEY DE INGRESOS DEVENGADA	\$0.00	\$371,328.00	\$5,725,065.11	\$6,096,393.11	\$0.00	\$742,656.00
A	8150	LEY DE INGRESOS RECAUDADA	\$0.00	\$18,873,607.43	\$0.00	\$5,725,065.11	\$0.00	\$24,598,672.54
A	8210	PRESUPUESTO DE EGRESOS APROBADO	\$0.00	\$59,960,392.00	\$0.00	\$0.00	\$0.00	\$59,960,392.00
D	8220	PRESUPUESTO DE EGRESOS POR EJERCER	\$42,493,028.41	\$0.00	\$254,541.80	\$6,243,835.42	\$36,503,734.79	\$0.00
A	8230	MODIFICACIONES AL PRESUPUESTO DE EGRESOS APROBADO	\$0.00	\$0.00	\$254,541.80	\$254,541.80	\$0.00	\$0.00
D	8240	PRESUPUESTO DE EGRESOS COMPROMETIDO	\$19,140.00	\$0.00	\$5,989,293.62	\$5,975,820.22	\$32,613.40	\$0.00
D	8250	PRESUPUESTO DE EGRESOS DEVENGADO	\$118,738.80	\$0.00	\$5,975,820.22	\$5,966,418.47	\$128,140.55	\$0.00
D	8260	PRESUPUESTO DE EGRESOS EJERCIDO	\$0.00	\$0.00	\$5,966,418.47	\$5,947,278.47	\$19,140.00	\$0.00
D	8270	PRESUPUESTO DE EGRESOS PAGADO	\$17,329,484.79	\$0.00	\$5,947,278.47	\$0.00	\$23,276,763.26	\$0.00
<b>Sumas =&gt;</b>			\$149,671,244.08	\$149,671,244.08	\$60,533,314.91	\$60,533,314.91	\$155,798,902.00	\$155,798,902.00

LIC. MA. EUGENIA REYNA MASCORRO  
MAGISTRADA PRESIDENTA

C.P. VICTOR MANUEL LOMELI GUERRERO  
DIRECTOR DE ADMINISTRACION Y FINANZAS


**TRIBUNAL ESTATAL DE JUSTICIA ADMINISTRATIVA DE SAN LUIS POTOSÍ**

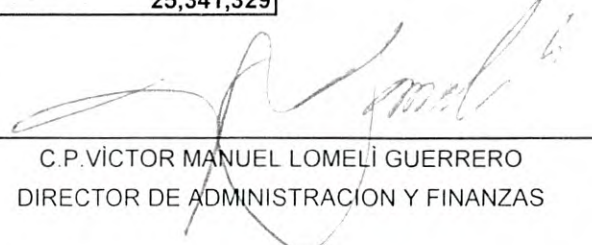
**Conciliación entre los Ingresos Presupuestarios y Contables**

**Correspondiente del 1 de Enero al 30 de Junio de 2021**

**(Cifras en pesos)**

<b>1. Ingresos Presupuestarios</b>		<b>25,341,329</b>
<b>2. Más ingresos contables no presupuestarios</b>		<b>0</b>
2.1 Ingresos Financieros	0	
2.2 Incremento por Variación de Inventarios		
2.3 Disminución del exceso de estimaciones por pérdida o deterioro u obsolescencia	0	
2.4 Disminución del exceso de provisiones	0	
2.5 Otros ingresos y beneficios varios	0	
2.6 Otros ingresos contables no presupuestarios	0	
		<b>0</b>
<b>3. Menos ingresos presupuestarios no contables</b>		
3.1 Aprovechamientos Patrimoniales	0	
3.2 Ingresos derivados de financiamientos	0	
3.3 Otros Ingresos presupuestarios no contables	0	
<b>4. Ingresos Contables (4 = 1 + 2 - 3)</b>		<b>25,341,329</b>

  
 LIC. MA. EUGENIA REYNA MASCORRO  
 MAGISTRADA PRESIDENTA

  
 C.P. VÍCTOR MANUEL LOMELI GUERRERO  
 DIRECTOR DE ADMINISTRACION Y FINANZAS


**TRIBUNAL ESTATAL DE JUSTICIA ADMINISTRATIVA DE SAN LUIS POTOSI**  
**Cconciliación entre los Egresos Presupuestarios y los Gastos Contables**  
**Correspondiente del 1 de Enero al 30 de Junio de 2021**

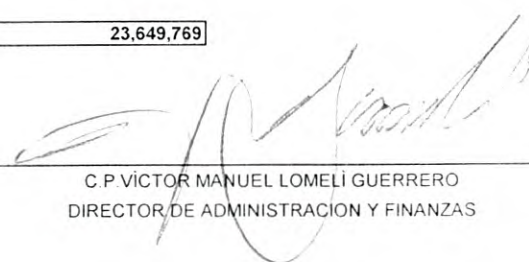
<b>1. Total de egresos presupuestarios</b>	<b>23,424,044</b>
--	-------------------

<b>2. Menos egresos presupuestarios no contables</b>	<b>14,152</b>
2.1 Materias Primas y Materiales de Producción y Comercialización	0
2.2 Materiales y Suministros	0
2.3 Mobiliario y Equipo de Administración	0
2.4 Mobiliario y Equipo Educativo y Recreativo	0
2.5 Equipo e Instrumental Médico y de Laboratorio	0
2.6 Vehículos y Equipo de Transporte	0
2.7 Equipo de Defensa y Seguridad	0
2.8 Maquinaria, Otros Equipos y Herramientas	14,152
2.9 Activos Biológicos	0
2.10 Bienes Inmuebles	0
2.11 Activos Intangibles	0
2.12 Obra Pública en Bienes de Dominio Público	0
2.13 Obra Pública en Bienes Propios	0
2.14 Acciones y Participaciones de Capital	0
2.15 Compra de Títulos y Valores	0
2.16 Concesión de Préstamos	0
2.17 Inversiones en Fideicomisos, Mandatos y Otros Análogos	0
2.18 Provisiones para Contingencias y Otras Erogaciones Especiales	0
2.19 Amortización de la Deuda Pública	0
2.20 Adeudos de Ejercicios Fiscales Anteriores (ADEFAS)	0
2.21 Otros Egresos Presupuestales No Contables	0

<b>3. Más Gastos Contables No Presupuestarios</b>	<b>239,877</b>
3.1 Estimaciones, Depreciaciones, Deterioros, Obsolescencia y Amortizaciones	239,877
3.2 Provisiones	0
3.3 Disminución de inventarios	0
3.4 Aumento por insuficiencia de estimaciones por pérdida o deterioro u obsolescencia	0
3.5 Aumento por insuficiencia de provisiones	0
3.6 Otros Gastos	0
3.7 Otros Gastos Contables No Presupuestales	0

<b>4. Total de Gasto Contable</b>	<b>23,649,769</b>
-----------------------------------	-------------------

  
 LIC. MA. EUGENIA REYNA MASCORRO  
 MAGISTRADA PRESIDENTA

  
 C.P. VÍCTOR MANUEL LOMELI GUERRERO  
 DIRECTOR DE ADMINISTRACION Y FINANZAS





TRIBUNAL ESTATAL DE JUSTICIA ADMINISTRATIVA DE SAN LUIS POTOSÍ  
ESTADO DE SAN LUIS POTOSÍ

Libro de Inventario de Bienes Muebles e Inmuebles  
Al 30 de junio de 2021

contable

Usr: conty  
Rep: rptActivosConac1

Fecha y hora de Impresión | 07/jul./2021  
01:31 p. m.

NÚMERO DE INVENTARIO	DESCRIPCIÓN	CANTIDAD	COSTO UNITARIO	UNIDAD DE MEDIDA	MONTO
5111000101-1	APIRADORA	1	\$1,410.72	Pieza	\$1,410.72
5111000002-10	ARCHIVERO DE METAL	1	\$3,535.51	Pieza	\$3,535.51
5111000002-11	ARCHIVERO DE METAL	1	\$4,599.00	Pieza	\$4,599.00
5111000002-12	ARCHIVERO DE METAL	1	\$4,599.00	Pieza	\$4,599.00
5111000002-13	ARCHIVERO DE METAL	1	\$4,589.54	Pieza	\$4,589.54
5111000002-1	ARCHIVERO DE METAL	1	\$9,664.96	Pieza	\$9,664.96
5111000002-2	ARCHIVERO DE METAL	1	\$12,208.60	Pieza	\$12,208.60
5111000002-3	ARCHIVERO DE METAL	1	\$1,540.48	Pieza	\$1,540.48
5111000002-4	ARCHIVERO DE METAL	1	\$1,800.00	Pieza	\$1,800.00
5111000002-5	ARCHIVERO DE METAL	1	\$2,044.98	Pieza	\$2,044.98
5111000002-6	ARCHIVERO DE METAL	1	\$2,099.25	Pieza	\$2,099.25
5111000002-7	ARCHIVERO DE METAL	1	\$1,500.00	Pieza	\$1,500.00
5111000002-8	ARCHIVERO DE METAL	1	\$9,222.00	Pieza	\$9,222.00
5111000002-9	ARCHIVERO DE METAL	1	\$3,535.51	Pieza	\$3,535.51
5111000102-1	BANCA	1	\$9,406.44	Pieza	\$9,406.44
5111000103-1	CAFETERA	1	\$1,248.00	Pieza	\$1,248.00
5111000097-1	CREDENZA	1	\$4,640.00	Pieza	\$4,640.00
5111000097-2	CREDENZA	1	\$4,640.00	Pieza	\$4,640.00
5111000097-3	CREDENZA	1	\$4,640.00	Pieza	\$4,640.00
5111000028-1	ESCRITORIO	1	\$3,344.20	Pieza	\$3,344.20
5111000028-2	ESCRITORIO	1	\$7,540.00	Pieza	\$7,540.00
5111000028-3	ESCRITORIO	1	\$7,300.00	Pieza	\$7,300.00
5111000028-4	ESCRITORIO	1	\$7,300.00	Pieza	\$7,300.00
5111000028-5	ESCRITORIO	1	\$7,300.00	Pieza	\$7,300.00





TRIBUNAL ESTATAL DE JUSTICIA ADMINISTRATIVA DE SAN LUIS POTOSÍ  
ESTADO DE SAN LUIS POTOSÍ

Libro de Inventario de Bienes Muebles e Inmuebles

Al 30 de junio de 2021

Usr conty  
Rep rptActivosConac1

Fecha y 07/jul./2021  
hora de Impresión 01:31 p. m.

NÚMERO DE INVENTARIO	DESCRIPCIÓN	CANTIDAD	COSTO UNITARIO	UNIDAD DE MEDIDA	MONTO
5111000028-6	ESCRITORIO	1	\$9,000.00	Pieza	\$9,000.00
5111000028-7	ESCRITORIO	1	\$6,175.00	Pieza	\$6,175.00
5111000028-8	ESCRITORIO	1	\$2,400.00	Pieza	\$2,400.00
5111000028-9	ESCRITORIO	1	\$58,694.38	Pieza	\$58,694.38
5111000100-1	ESCRITORIO CON CREDENZA	1	\$6,175.00	Pieza	\$6,175.00
5111000100-2	ESCRITORIO CON CREDENZA	1	\$6,175.00	Pieza	\$6,175.00
5111000100-3	ESCRITORIO CON CREDENZA	1	\$6,175.00	Pieza	\$6,175.00
5111000100-4	ESCRITORIO CON CREDENZA	1	\$6,175.00	Pieza	\$6,175.00
5111000100-5	ESCRITORIO CON CREDENZA	1	\$6,175.00	Pieza	\$6,175.00
5111000100-6	ESCRITORIO CON CREDENZA	1	\$6,175.00	Pieza	\$6,175.00
5111000100-7	ESCRITORIO CON CREDENZA	1	\$6,175.00	Pieza	\$6,175.00
5111000100-8	ESCRITORIO CON CREDENZA	1	\$6,175.04	Pieza	\$6,175.04
5111000029-1	ESTANTE	1	\$33,989.65	Pieza	\$33,989.65
5111000029-2	ESTANTE	1	\$7,965.01	Pieza	\$7,965.01
5111000114-2	Extintor	1	\$5,966.81	Pieza	\$5,966.81
5111000114-1	Extintor	1	\$8,150.63	Pieza	\$8,150.63
5111000113-1	Fax	1	\$1,299.00	Pieza	\$1,299.00
5111000104-1	FOTOCOPIADORA	1	\$5,319.06	Pieza	\$5,319.06
5111000035-1	GABINETE UNIVERSAL	1	\$4,640.00	Pieza	\$4,640.00
5111000105-1	HIDROLAVADORA	1	\$2,658.77	Pieza	\$2,658.77
5111000041-1	LIBRERO	1	\$26,100.00	Pieza	\$26,100.00
5111000039-1	LIBRERO DE MADERA	1	\$16,000.00	Pieza	\$16,000.00
5111000116-1	Maquina de Escribir	1	\$2,326.00	Pieza	\$2,326.00
5111000045-1	MESA AUXILIAR	1	\$358.00	Pieza	\$358.00





TRIBUNAL ESTATAL DE JUSTICIA ADMINISTRATIVA DE SAN LUIS POTOSÍ  
ESTADO DE SAN LUIS POTOSÍ

Libro de Inventario de Bienes Muebles e Inmuebles

Al 30 de junio de 2021

Usr: conty  
Rep: rptActivosConac1

Fecha y hora de Impresión | 07/jul./2021  
01:31 p. m.

NÚMERO DE INVENTARIO	DESCRIPCIÓN	CANTIDAD	COSTO UNITARIO	UNIDAD DE MEDIDA	MONTO
5111000056-1	MESA DE TRABAJO	1	\$2,668.00	Pieza	\$2,668.00
5111000056-2	MESA DE TRABAJO	1	\$870.00	Pieza	\$870.00
5111000056-3	MESA DE TRABAJO	1	\$1,219.00	Pieza	\$1,219.00
5111000056-4	MESA DE TRABAJO	1	\$1,276.00	Pieza	\$1,276.00
5111000056-5	MESA DE TRABAJO	1	\$539.00	Pieza	\$539.00
5111000056-6	MESA DE TRABAJO	1	\$899.00	Pieza	\$899.00
5111000056-7	MESA DE TRABAJO	1	\$8,000.00	Pieza	\$8,000.00
5111000056-8	MESA DE TRABAJO	1	\$3,000.00	Pieza	\$3,000.00
5111000056-9	MESA DE TRABAJO	1	\$2,800.00	Pieza	\$2,800.00
5111000056-10	MESA DE TRABAJO	1	\$2,800.00	Pieza	\$2,800.00
5111000056-11	MESA DE TRABAJO	1	\$6,867.20	Pieza	\$6,867.20
5111000056-12	MESA DE TRABAJO	1	\$9,976.00	Pieza	\$9,976.00
5111000107-1	MODULO DE OFICINA	1	\$7,512.10	Pieza	\$7,512.10
5111000107-2	MODULO DE OFICINA	1	\$7,512.10	Pieza	\$7,512.10
5111000107-3	MODULO DE OFICINA	1	\$7,512.10	Pieza	\$7,512.10
5111000107-4	MODULO DE OFICINA	1	\$9,500.00	Pieza	\$9,500.00
5111000107-29	MODULO DE OFICINA	1	\$12,934.00	Pieza	\$12,934.00
5111000107-30	MODULO DE OFICINA	1	\$12,934.00	Pieza	\$12,934.00
5111000107-31	MODULO DE OFICINA	1	\$11,271.72	Pieza	\$11,271.72
5111000107-32	MODULO DE OFICINA	1	\$3,467.12	Pieza	\$3,467.12
5111000107-23	MODULO DE OFICINA	1	\$12,040.80	Pieza	\$12,040.80
5111000107-24	MODULO DE OFICINA	1	\$12,040.80	Pieza	\$12,040.80
5111000107-25	MODULO DE OFICINA	1	\$12,040.80	Pieza	\$12,040.80
5111000107-26	MODULO DE OFICINA	1	\$12,040.80	Pieza	\$12,040.80





TRIBUNAL ESTATAL DE JUSTICIA ADMINISTRATIVA DE SAN LUIS POTOSÍ  
ESTADO DE SAN LUIS POTOSÍ

Libro de Inventario de Bienes Muebles e Inmuebles

Al 30 de junio de 2021

Usr: conty  
Rep: rptActivosConac1

Fecha y hora de Impresión | 07/jul./2021  
01.31 p. m.

NÚMERO DE INVENTARIO	DESCRIPCIÓN	CANTIDAD	COSTO UNITARIO	UNIDAD DE MEDIDA	MONTO
5111000107-27	MODULO DE OFICINA	1	\$8,029.83	Pieza	\$8,029.83
5111000107-28	MODULO DE OFICINA	1	\$49,880.00	Pieza	\$49,880.00
5111000107-17	MODULO DE OFICINA	1	\$17,666.80	Pieza	\$17,666.80
5111000107-18	MODULO DE OFICINA	1	\$12,934.00	Pieza	\$12,934.00
5111000107-19	MODULO DE OFICINA	1	\$12,934.00	Pieza	\$12,934.00
5111000107-20	MODULO DE OFICINA	1	\$12,934.00	Pieza	\$12,934.00
5111000107-21	MODULO DE OFICINA	1	\$12,934.00	Pieza	\$12,934.00
5111000107-22	MODULO DE OFICINA	1	\$12,934.00	Pieza	\$12,934.00
5111000107-11	MODULO DE OFICINA	1	\$12,000.00	Pieza	\$12,000.00
5111000107-12	MODULO DE OFICINA	1	\$12,000.00	Pieza	\$12,000.00
5111000107-13	MODULO DE OFICINA	1	\$12,000.00	Pieza	\$12,000.00
5111000107-14	MODULO DE OFICINA	1	\$9,000.00	Pieza	\$9,000.00
5111000107-15	MODULO DE OFICINA	1	\$9,000.00	Pieza	\$9,000.00
5111000107-16	MODULO DE OFICINA	1	\$12,000.00	Pieza	\$12,000.00
5111000107-5	MODULO DE OFICINA	1	\$9,500.00	Pieza	\$9,500.00
5111000107-6	MODULO DE OFICINA	1	\$9,500.00	Pieza	\$9,500.00
5111000107-7	MODULO DE OFICINA	1	\$9,500.02	Pieza	\$9,500.02
5111000107-8	MODULO DE OFICINA	1	\$28,000.00	Pieza	\$28,000.00
5111000107-9	MODULO DE OFICINA	1	\$12,000.00	Pieza	\$12,000.00
5111000107-10	MODULO DE OFICINA	1	\$12,000.00	Pieza	\$12,000.00
5111000109-1	MUEBLE DE OFICINA	1	\$2,382.08	Pieza	\$2,382.08
5111000109-2	MUEBLE DE OFICINA	1	\$2,440.32	Pieza	\$2,440.32
5111000109-9	MUEBLE DE OFICINA	1	\$2,800.00	Pieza	\$2,800.00
5111000109-10	MUEBLE DE OFICINA	1	\$1,392.00	Pieza	\$1,392.00



# TRIBUNAL ESTATAL DE JUSTICIA ADMINISTRATIVA DE SAN LUIS POTOSÍ

## ESTADO DE SAN LUIS POTOSÍ Libro de Inventario de Bienes Muebles e Inmuebles Al 30 de junio de 2021

Usr conty  
Rep rptActivosConac1

Fecha y 07/jul./2021  
hora de Impresión 01:31 p. m.

NÚMERO DE INVENTARIO	DESCRIPCIÓN	CANTIDAD	COSTO UNITARIO	UNIDAD DE MEDIDA	MONTO
5111000109-11	MUEBLE DE OFICINA	1	\$1,334.00	Pieza	\$1,334.00
5111000109-12	MUEBLE DE OFICINA	1	\$12,000.00	Pieza	\$12,000.00
5111000109-13	MUEBLE DE OFICINA	1	\$1,600.00	Pieza	\$1,600.00
5111000109-14	MUEBLE DE OFICINA	1	\$2,700.00	Pieza	\$2,700.00
5111000109-3	MUEBLE DE OFICINA	1	\$45,128.59	Pieza	\$45,128.59
5111000109-4	MUEBLE DE OFICINA	1	\$45,128.59	Pieza	\$45,128.59
5111000109-5	MUEBLE DE OFICINA	1	\$35,666.10	Pieza	\$35,666.10
5111000109-6	MUEBLE DE OFICINA	1	\$9,291.60	Pieza	\$9,291.60
5111000109-7	MUEBLE DE OFICINA	1	\$16,124.00	Pieza	\$16,124.00
5111000109-8	MUEBLE DE OFICINA	1	\$974.40	Pieza	\$974.40
5111000109-15	MUEBLE DE OFICINA	1	\$3,000.00	Pieza	\$3,000.00
5111000109-16	MUEBLE DE OFICINA	1	\$2,600.00	Pieza	\$2,600.00
5111000108-1	REPRODUCTOR DVD	1	\$612.77	Pieza	\$612.77
5111000086-5	SILLA	1	\$1,667.89	Pieza	\$1,667.89
5111000086-6	SILLA	1	\$8,530.06	Pieza	\$8,530.06
5111000086-7	SILLA	1	\$42,525.60	Pieza	\$42,525.60
5111000086-1	SILLA	1	\$445.00	Pieza	\$445.00
5111000086-2	SILLA	1	\$3,266.00	Pieza	\$3,266.00
5111000086-3	SILLA	1	\$4,387.78	Pieza	\$4,387.78
5111000086-4	SILLA	1	\$1,640.01	Pieza	\$1,640.01
5111000086-8	SILLA	1	\$2,850.74	Pieza	\$2,850.74
5111000110-10	SILLA SECRETARIAL	1	\$1,699.00	Pieza	\$1,699.00
5111000110-11	SILLA SECRETARIAL	1	\$1,699.00	Pieza	\$1,699.00
5111000110-12	SILLA SECRETARIAL	1	\$1,699.00	Pieza	\$1,699.00



Usr: conty  
Rep: rptActivosConac1

# TRIBUNAL ESTATAL DE JUSTICIA ADMINISTRATIVA DE SAN LUIS POTOSÍ ESTADO DE SAN LUIS POTOSÍ

Libro de Inventario de Bienes Muebles e Inmuebles  
Al 30 de junio de 2021

Fecha y hora de Impresión | 07/jul./2021  
01:31 p. m.

NÚMERO DE INVENTARIO	DESCRIPCIÓN	CANTIDAD	COSTO UNITARIO	UNIDAD DE MEDIDA	MONTO
5111000110-13	SILLA SECRETARIAL	1	\$1,699.00	Pieza	\$1,699.00
5111000110-14	SILLA SECRETARIAL	1	\$1,699.00	Pieza	\$1,699.00
5111000110-15	SILLA SECRETARIAL	1	\$1,699.00	Pieza	\$1,699.00
5111000110-4	SILLA SECRETARIAL	1	\$1,949.25	Pieza	\$1,949.25
5111000110-5	SILLA SECRETARIAL	1	\$1,499.25	Pieza	\$1,499.25
5111000110-6	SILLA SECRETARIAL	1	\$1,274.25	Pieza	\$1,274.25
5111000110-7	SILLA SECRETARIAL	1	\$1,274.25	Pieza	\$1,274.25
5111000110-8	SILLA SECRETARIAL	1	\$1,349.25	Pieza	\$1,349.25
5111000110-9	SILLA SECRETARIAL	1	\$1,349.25	Pieza	\$1,349.25
5111000110-1	SILLA SECRETARIAL	1	\$1,594.00	Pieza	\$1,594.00
5111000110-2	SILLA SECRETARIAL	1	\$3,298.00	Pieza	\$3,298.00
5111000110-3	SILLA SECRETARIAL	1	\$999.00	Pieza	\$999.00
5111000110-16	SILLA SECRETARIAL	1	\$1,699.00	Pieza	\$1,699.00
5111000110-17	SILLA SECRETARIAL	1	\$1,699.00	Pieza	\$1,699.00
5111000088-1	SILLÓN	1	\$5,445.00	Pieza	\$5,445.00
5111000088-2	SILLÓN	1	\$5,445.00	Pieza	\$5,445.00
5111000088-3	SILLÓN	1	\$5,445.00	Pieza	\$5,445.00
5111000088-4	SILLÓN	1	\$6,496.00	Pieza	\$6,496.00
5111000088-5	SILLÓN	1	\$6,496.00	Pieza	\$6,496.00
5111000088-6	SILLÓN	1	\$5,521.60	Pieza	\$5,521.60
5111000111-4	SILLON EJECUTIVO	1	\$2,799.30	Pieza	\$2,799.30
5111000111-5	SILLON EJECUTIVO	1	\$2,349.00	Pieza	\$2,349.00
5111000111-6	SILLON EJECUTIVO	1	\$3,899.00	Pieza	\$3,899.00
5111000111-7	SILLON EJECUTIVO	1	\$7,888.00	Pieza	\$7,888.00





TRIBUNAL ESTATAL DE JUSTICIA ADMINISTRATIVA DE SAN LUIS POTOSÍ  
ESTADO DE SAN LUIS POTOSÍ

Libro de Inventario de Bienes Muebles e Inmuebles  
Al 30 de junio de 2021

Usr conty  
Rep rptActivosConac1

Fecha y 07/jul./2021  
hora de Impresión 01:31 p. m.

NÚMERO DE INVENTARIO	DESCRIPCIÓN	CANTIDAD	COSTO UNITARIO	UNIDAD DE MEDIDA	MONTO
5111000111-8	SILLON EJECUTIVO	1	\$7,888.00	Pieza	\$7,888.00
5111000111-9	SILLON EJECUTIVO	1	\$7,888.00	Pieza	\$7,888.00
5111000111-10	SILLON EJECUTIVO	1	\$5,200.06	Pieza	\$5,200.06
5111000111-11	SILLON EJECUTIVO	1	\$3,749.26	Pieza	\$3,749.26
5111000111-1	SILLON EJECUTIVO	1	\$1,533.48	Pieza	\$1,533.48
5111000111-2	SILLON EJECUTIVO	1	\$1,526.73	Pieza	\$1,526.73
5111000111-3	SILLON EJECUTIVO	1	\$1,526.73	Pieza	\$1,526.73
5111000115-1	Soporte Para Televisor	1	\$1,972.00	Pieza	\$1,972.00
5111000098-14	TELEFONO	1	\$2,442.40	Pieza	\$2,442.40
5111000098-8	TELEFONO	1	\$224.25	Pieza	\$224.25
5111000098-9	TELEFONO	1	\$224.25	Pieza	\$224.25
5111000098-10	TELEFONO	1	\$224.25	Pieza	\$224.25
5111000098-11	TELEFONO	1	\$224.25	Pieza	\$224.25
5111000098-12	TELEFONO	1	\$224.25	Pieza	\$224.25
5111000098-13	TELEFONO	1	\$224.25	Pieza	\$224.25
5111000098-5	TELEFONO	1	\$4,939.61	Pieza	\$4,939.61
5111000098-6	TELEFONO	1	\$6,834.47	Pieza	\$6,834.47
5111000098-7	TELEFONO	1	\$9,918.00	Pieza	\$9,918.00
5111000098-1	TELEFONO	1	\$4,939.61	Pieza	\$4,939.61
5111000098-2	TELEFONO	1	\$4,939.61	Pieza	\$4,939.61
5111000098-3	TELEFONO	1	\$4,547.00	Pieza	\$4,547.00
5111000098-4	TELEFONO	1	\$5,120.81	Pieza	\$5,120.81
5111000106-1	VENTILADOR	1	\$6,091.65	Pieza	\$6,091.65
5121000008-1	FRIGOBAR	1	\$2,443.35	Pieza	\$2,443.35



# TRIBUNAL ESTATAL DE JUSTICIA ADMINISTRATIVA DE SAN LUIS POTOSÍ

ESTADO DE SAN LUIS POTOSÍ

Libro de Inventario de Bienes Muebles e Inmuebles

Al 30 de junio de 2021

Usu conty

Rep rptActivosConac1

Fecha y 07/jul./2021

hora de Impresión 01:31 p. m.

NÚMERO DE INVENTARIO	DESCRIPCIÓN	CANTIDAD	COSTO UNITARIO	UNIDAD DE MEDIDA	MONTO
5121000008-2	FRIGOBAR	1	\$4,436.28	Pieza	\$4,436.28
5151000007-3	COMPUTADORA DE MANO CON SISTEMA DE COMUNICACIÓN REMOTA	1	\$22,393.80	Pieza	\$22,393.80
5151000007-1	COMPUTADORA DE MANO CON SISTEMA DE COMUNICACIÓN REMOTA	1	\$22,393.80	Pieza	\$22,393.80
5151000007-2	COMPUTADORA DE MANO CON SISTEMA DE COMUNICACIÓN REMOTA	1	\$22,393.80	Pieza	\$22,393.80
5151000026-1	EQUIPO DE COMPUTO	1	\$5,704.00	Pieza	\$5,704.00
5151000026-2	EQUIPO DE COMPUTO	1	\$5,704.00	Pieza	\$5,704.00
5151000026-3	EQUIPO DE COMPUTO	1	\$5,704.00	Pieza	\$5,704.00
5151000026-4	EQUIPO DE COMPUTO	1	\$16,362.10	Pieza	\$16,362.10
5151000026-5	EQUIPO DE COMPUTO	1	\$16,362.10	Pieza	\$16,362.10
5151000026-93	EQUIPO DE COMPUTO	1	\$21,011.00	Pieza	\$21,011.00
5151000026-94	EQUIPO DE COMPUTO	1	\$11,487.01	Pieza	\$11,487.01
5151000026-95	EQUIPO DE COMPUTO	1	\$18,148.00	Pieza	\$18,148.00
5151000026-96	EQUIPO DE COMPUTO	1	\$24,284.01	Pieza	\$24,284.01
5151000026-97	EQUIPO DE COMPUTO	1	\$24,284.01	Pieza	\$24,284.01
5151000026-98	EQUIPO DE COMPUTO	1	\$24,284.01	Pieza	\$24,284.01
5151000026-87	EQUIPO DE COMPUTO	1	\$14,558.00	Pieza	\$14,558.00
5151000026-88	EQUIPO DE COMPUTO	1	\$14,558.00	Pieza	\$14,558.00
5151000026-89	EQUIPO DE COMPUTO	1	\$14,558.00	Pieza	\$14,558.00
5151000026-90	EQUIPO DE COMPUTO	1	\$14,558.00	Pieza	\$14,558.00
5151000026-91	EQUIPO DE COMPUTO	1	\$14,558.00	Pieza	\$14,558.00
5151000026-92	EQUIPO DE COMPUTO	1	\$21,011.00	Pieza	\$21,011.00
5151000026-81	EQUIPO DE COMPUTO	1	\$14,558.00	Pieza	\$14,558.00
5151000026-82	EQUIPO DE COMPUTO	1	\$14,558.00	Pieza	\$14,558.00
5151000026-83	EQUIPO DE COMPUTO	1	\$14,558.00	Pieza	\$14,558.00





TRIBUNAL ESTATAL DE JUSTICIA ADMINISTRATIVA DE SAN LUIS POTOSÍ  
ESTADO DE SAN LUIS POTOSÍ

Libro de Inventario de Bienes Muebles e Inmuebles  
Al 30 de junio de 2021

Usr conty  
Rep rptActivosConac1

Fecha y 07/jul/2021  
hora de Impresión 01:31 p. m.

NÚMERO DE INVENTARIO	DESCRIPCIÓN	CANTIDAD	COSTO UNITARIO	UNIDAD DE MEDIDA	MONTO
5151000026-84	EQUIPO DE COMPUTO	1	\$14,558.00	Pieza	\$14,558.00
5151000026-85	EQUIPO DE COMPUTO	1	\$14,558.00	Pieza	\$14,558.00
5151000026-86	EQUIPO DE COMPUTO	1	\$14,558.00	Pieza	\$14,558.00
5151000026-76	EQUIPO DE COMPUTO	1	\$15,989.94	Pieza	\$15,989.94
5151000026-77	EQUIPO DE COMPUTO	1	\$15,989.94	Pieza	\$15,989.94
5151000026-78	EQUIPO DE COMPUTO	1	\$15,989.92	Pieza	\$15,989.92
5151000026-24	EQUIPO DE COMPUTO	1	\$27,144.00	Pieza	\$27,144.00
5151000026-25	EQUIPO DE COMPUTO	1	\$10,999.00	Pieza	\$10,999.00
5151000026-26	EQUIPO DE COMPUTO	1	\$10,999.00	Pieza	\$10,999.00
5151000026-27	EQUIPO DE COMPUTO	1	\$13,971.00	Pieza	\$13,971.00
5151000026-18	EQUIPO DE COMPUTO	1	\$13,761.00	Pieza	\$13,761.00
5151000026-19	EQUIPO DE COMPUTO	1	\$13,761.00	Pieza	\$13,761.00
5151000026-20	EQUIPO DE COMPUTO	1	\$8,990.00	Pieza	\$8,990.00
5151000026-21	EQUIPO DE COMPUTO	1	\$9,772.96	Pieza	\$9,772.96
5151000026-22	EQUIPO DE COMPUTO	1	\$9,772.96	Pieza	\$9,772.96
5151000026-23	EQUIPO DE COMPUTO	1	\$9,772.96	Pieza	\$9,772.96
5151000026-12	EQUIPO DE COMPUTO	1	\$11,771.08	Pieza	\$11,771.08
5151000026-13	EQUIPO DE COMPUTO	1	\$11,771.08	Pieza	\$11,771.08
5151000026-14	EQUIPO DE COMPUTO	1	\$9,906.06	Pieza	\$9,906.06
5151000026-15	EQUIPO DE COMPUTO	1	\$13,409.00	Pieza	\$13,409.00
5151000026-16	EQUIPO DE COMPUTO	1	\$13,409.00	Pieza	\$13,409.00
5151000026-17	EQUIPO DE COMPUTO	1	\$13,409.00	Pieza	\$13,409.00
5151000026-6	EQUIPO DE COMPUTO	1	\$5,704.00	Pieza	\$5,704.00
5151000026-7	EQUIPO DE COMPUTO	1	\$16,362.10	Pieza	\$16,362.10





TRIBUNAL ESTATAL DE JUSTICIA ADMINISTRATIVA DE SAN LUIS POTOSÍ  
ESTADO DE SAN LUIS POTOSÍ

Libro de Inventario de Bienes Muebles e Inmuebles  
Al 30 de junio de 2021

Usr conty  
Rep rptActivosConac1

Fecha y | 07/jul./2021  
hora de Impresión | 01:31 p. m.

NÚMERO DE INVENTARIO	DESCRIPCIÓN	CANTIDAD	COSTO UNITARIO	UNIDAD DE MEDIDA	MONTO
5151000026-8	EQUIPO DE COMPUTO	1	\$9,210.67	Pieza	\$9,210.67
5151000026-9	EQUIPO DE COMPUTO	1	\$9,773.85	Pieza	\$9,773.85
5151000026-10	EQUIPO DE COMPUTO	1	\$7,992.97	Pieza	\$7,992.97
5151000026-11	EQUIPO DE COMPUTO	1	\$7,992.97	Pieza	\$7,992.97
5151000026-99	EQUIPO DE COMPUTO	1	\$24,284.01	Pieza	\$24,284.01
5151000026-79	EQUIPO DE COMPUTO	1	\$136,299.00	Pieza	\$136,299.00
5151000026-80	EQUIPO DE COMPUTO	1	\$14,558.00	Pieza	\$14,558.00
5151000026-70	EQUIPO DE COMPUTO	1	\$15,989.94	Pieza	\$15,989.94
5151000026-71	EQUIPO DE COMPUTO	1	\$15,989.94	Pieza	\$15,989.94
5151000026-72	EQUIPO DE COMPUTO	1	\$15,989.94	Pieza	\$15,989.94
5151000026-73	EQUIPO DE COMPUTO	1	\$15,989.94	Pieza	\$15,989.94
5151000026-74	EQUIPO DE COMPUTO	1	\$15,989.94	Pieza	\$15,989.94
5151000026-75	EQUIPO DE COMPUTO	1	\$15,989.94	Pieza	\$15,989.94
5151000026-64	EQUIPO DE COMPUTO	1	\$15,989.94	Pieza	\$15,989.94
5151000026-65	EQUIPO DE COMPUTO	1	\$15,989.94	Pieza	\$15,989.94
5151000026-66	EQUIPO DE COMPUTO	1	\$15,989.94	Pieza	\$15,989.94
5151000026-67	EQUIPO DE COMPUTO	1	\$15,989.94	Pieza	\$15,989.94
5151000026-68	EQUIPO DE COMPUTO	1	\$15,989.94	Pieza	\$15,989.94
5151000026-69	EQUIPO DE COMPUTO	1	\$15,989.94	Pieza	\$15,989.94
5151000026-58	EQUIPO DE COMPUTO	1	\$23,646.60	Pieza	\$23,646.60
5151000026-59	EQUIPO DE COMPUTO	1	\$15,989.94	Pieza	\$15,989.94
5151000026-60	EQUIPO DE COMPUTO	1	\$15,989.94	Pieza	\$15,989.94
5151000026-61	EQUIPO DE COMPUTO	1	\$15,989.94	Pieza	\$15,989.94
5151000026-62	EQUIPO DE COMPUTO	1	\$15,989.94	Pieza	\$15,989.94





Usr conty  
Rep rptActivosConac1

# TRIBUNAL ESTATAL DE JUSTICIA ADMINISTRATIVA DE SAN LUIS POTOSÍ ESTADO DE SAN LUIS POTOSÍ

Libro de Inventario de Bienes Muebles e Inmuebles  
Al 30 de junio de 2021

Fecha y hora de Impresión | 07/jul/2021  
01:31 p. m.

NÚMERO DE INVENTARIO	DESCRIPCIÓN	CANTIDAD	COSTO UNITARIO	UNIDAD DE MEDIDA	MONTO
5151000026-63	EQUIPO DE COMPUTO	1	\$15,989.94	Pieza	\$15,989.94
5151000026-52	EQUIPO DE COMPUTO	1	\$13,998.00	Pieza	\$13,998.00
5151000026-53	EQUIPO DE COMPUTO	1	\$23,646.60	Pieza	\$23,646.60
5151000026-54	EQUIPO DE COMPUTO	1	\$23,646.60	Pieza	\$23,646.60
5151000026-55	EQUIPO DE COMPUTO	1	\$23,646.60	Pieza	\$23,646.60
5151000026-56	EQUIPO DE COMPUTO	1	\$23,646.60	Pieza	\$23,646.60
5151000026-57	EQUIPO DE COMPUTO	1	\$23,646.60	Pieza	\$23,646.60
5151000026-46	EQUIPO DE COMPUTO	1	\$5,928.20	Pieza	\$5,928.20
5151000026-47	EQUIPO DE COMPUTO	1	\$5,928.22	Pieza	\$5,928.22
5151000026-48	EQUIPO DE COMPUTO	1	\$16,095.00	Pieza	\$16,095.00
5151000026-49	EQUIPO DE COMPUTO	1	\$16,095.00	Pieza	\$16,095.00
5151000026-50	EQUIPO DE COMPUTO	1	\$16,095.00	Pieza	\$16,095.00
5151000026-51	EQUIPO DE COMPUTO	1	\$15,870.00	Pieza	\$15,870.00
5151000026-40	EQUIPO DE COMPUTO	1	\$13,971.00	Pieza	\$13,971.00
5151000026-41	EQUIPO DE COMPUTO	1	\$13,971.01	Pieza	\$13,971.01
5151000026-42	EQUIPO DE COMPUTO	1	\$5,928.20	Pieza	\$5,928.20
5151000026-43	EQUIPO DE COMPUTO	1	\$5,928.20	Pieza	\$5,928.20
5151000026-44	EQUIPO DE COMPUTO	1	\$5,928.20	Pieza	\$5,928.20
5151000026-45	EQUIPO DE COMPUTO	1	\$5,928.20	Pieza	\$5,928.20
5151000026-34	EQUIPO DE COMPUTO	1	\$13,971.00	Pieza	\$13,971.00
5151000026-35	EQUIPO DE COMPUTO	1	\$13,971.00	Pieza	\$13,971.00
5151000026-36	EQUIPO DE COMPUTO	1	\$13,971.01	Pieza	\$13,971.01
5151000026-37	EQUIPO DE COMPUTO	1	\$13,971.01	Pieza	\$13,971.01
5151000026-38	EQUIPO DE COMPUTO	1	\$13,971.00	Pieza	\$13,971.00





# TRIBUNAL ESTATAL DE JUSTICIA ADMINISTRATIVA DE SAN LUIS POTOSÍ

## ESTADO DE SAN LUIS POTOSÍ

### Libro de Inventario de Bienes Muebles e Inmuebles

Al 30 de junio de 2021

Usu conty

Rep rptActivosConac1

Fecha y 07/jul./2021

hora de Impresión 01:31 p. m.

NÚMERO DE INVENTARIO	DESCRIPCIÓN	CANTIDAD	COSTO UNITARIO	UNIDAD DE MEDIDA	MONTO
5151000026-39	EQUIPO DE COMPUTO	1	\$13,971.01	Pieza	\$13,971.01
5151000026-28	EQUIPO DE COMPUTO	1	\$13,971.01	Pieza	\$13,971.01
5151000026-29	EQUIPO DE COMPUTO	1	\$13,971.00	Pieza	\$13,971.00
5151000026-30	EQUIPO DE COMPUTO	1	\$13,971.01	Pieza	\$13,971.01
5151000026-31	EQUIPO DE COMPUTO	1	\$13,971.01	Pieza	\$13,971.01
5151000026-32	EQUIPO DE COMPUTO	1	\$13,971.00	Pieza	\$13,971.00
5151000026-33	EQUIPO DE COMPUTO	1	\$13,971.01	Pieza	\$13,971.01
5191000187-1	ESCANER DIGITAL	1	\$9,993.59	Pieza	\$9,993.59
5191000187-2	ESCANER DIGITAL	1	\$15,127.28	Pieza	\$15,127.28
5191000187-3	ESCANER DIGITAL	1	\$18,234.01	Pieza	\$18,234.01
5191000187-4	ESCANER DIGITAL	1	\$22,028.40	Pieza	\$22,028.40
5191000187-5	ESCANER DIGITAL	1	\$19,024.00	Pieza	\$19,024.00
5151000044-2	IMPRESORA	1	\$3,793.85	Pieza	\$3,793.85
5151000044-3	IMPRESORA	1	\$1,913.81	Pieza	\$1,913.81
5151000044-4	IMPRESORA	1	\$2,499.00	Pieza	\$2,499.00
5151000044-5	IMPRESORA	1	\$3,799.00	Pieza	\$3,799.00
5151000044-6	IMPRESORA	1	\$2,499.00	Pieza	\$2,499.00
5151000044-7	IMPRESORA	1	\$2,499.00	Pieza	\$2,499.00
5151000044-8	IMPRESORA	1	\$3,908.60	Pieza	\$3,908.60
5151000044-9	IMPRESORA	1	\$4,999.00	Pieza	\$4,999.00
5151000044-1	IMPRESORA	1	\$2,898.52	Pieza	\$2,898.52
5151000042-1	IMPRESORA LASSER	1	\$4,999.00	Pieza	\$4,999.00
5151000066-3	MICROCOMPUTADORA PORTATIL -- LAPTOP--	1	\$16,105.50	Pieza	\$16,105.50
5151000066-4	MICROCOMPUTADORA PORTATIL -- LAPTOP--	1	\$16,105.50	Pieza	\$16,105.50





# TRIBUNAL ESTATAL DE JUSTICIA ADMINISTRATIVA DE SAN LUIS POTOSÍ

ESTADO DE SAN LUIS POTOSÍ

Libro de Inventario de Bienes Muebles e Inmuebles

Al 30 de junio de 2021

Usr: contly

Rep: rptActivosConac1

Fecha y 07/jul./2021

hora de Impresión 01:31 p. m.

NÚMERO DE INVENTARIO	DESCRIPCIÓN	CANTIDAD	COSTO UNITARIO	UNIDAD DE MEDIDA	MONTO
5151000066-5	MICROCOMPUTADORA PORTATIL -- LAPTOP--	1	\$16,105.50	Pieza	\$16,105.50
5151000066-6	MICROCOMPUTADORA PORTATIL -- LAPTOP--	1	\$14,839.60	Pieza	\$14,839.60
5151000066-7	MICROCOMPUTADORA PORTATIL -- LAPTOP--	1	\$14,905.83	Pieza	\$14,905.83
5151000066-8	MICROCOMPUTADORA PORTATIL -- LAPTOP--	1	\$13,499.00	Pieza	\$13,499.00
5151000066-1	MICROCOMPUTADORA PORTATIL -- LAPTOP--	1	\$5,999.50	Pieza	\$5,999.50
5151000066-2	MICROCOMPUTADORA PORTATIL -- LAPTOP--	1	\$5,999.50	Pieza	\$5,999.50
5151000125-1	MONITOR PARA COMPUTADORA	1	\$2,495.00	Pieza	\$2,495.00
5151000125-2	MONITOR PARA COMPUTADORA	1	\$2,470.00	Pieza	\$2,470.00
5151000125-3	MONITOR PARA COMPUTADORA	1	\$2,565.00	Pieza	\$2,565.00
5151000125-4	MONITOR PARA COMPUTADORA	1	\$2,575.00	Pieza	\$2,575.00
5151000125-5	MONITOR PARA COMPUTADORA	1	\$3,300.00	Pieza	\$3,300.00
5151000072-1	NO-BREAK	1	\$1,607.70	Pieza	\$1,607.70
5151000072-2	NO-BREAK	1	\$3,918.00	Pieza	\$3,918.00
5151000072-3	NO-BREAK	1	\$2,610.90	Pieza	\$2,610.90
5151000072-4	NO-BREAK	1	\$2,610.91	Pieza	\$2,610.91
5151000001-1	RELOJ CHECADOR DIGITAL	1	\$8,659.40	Pieza	\$8,659.40
5151000126-5	Switch De Red	1	\$14,500.00	Pieza	\$14,500.00
5151000126-6	Switch De Red	1	\$5,289.60	Pieza	\$5,289.60
5151000126-1	Switch De Red	1	\$1,378.76	Pieza	\$1,378.76
5151000126-2	Switch De Red	1	\$1,378.76	Pieza	\$1,378.76
5151000126-3	Switch De Red	1	\$1,723.00	Pieza	\$1,723.00
5151000126-4	Switch De Red	1	\$9,950.48	Pieza	\$9,950.48
5191000189-1	APARATO TELEFONICO	1	\$2,969.60	Pieza	\$2,969.60
5191000007-1	ASPIRADORA	1	\$398.99	Pieza	\$398.99



TRIBUNAL ESTATAL DE JUSTICIA ADMINISTRATIVA DE SAN LUIS POTOSÍ  
ESTADO DE SAN LUIS POTOSÍ

Libro de Inventario de Bienes Muebles e Inmuebles  
Al 30 de junio de 2021

Usr: conty  
Rep: rptActivosConac1

Fecha y hora de Impresión | 07/jul./2021  
01:31 p. m.

NÚMERO DE INVENTARIO	DESCRIPCIÓN	CANTIDAD	COSTO UNITARIO	UNIDAD DE MEDIDA	MONTO
5191000032-1	CIRCUITO CERRADO DE TELEVISIÓN	1	\$11,600.00	Pieza	\$11,600.00
5191000032-2	CIRCUITO CERRADO DE TELEVISIÓN	1	\$10,138.40	Pieza	\$10,138.40
5191000188-1	EQUIPO DE DESINFECCION ELECTRICO	1	\$11,484.00	Pieza	\$11,484.00
5191000190-3	SMART TV	1	\$17,313.25	Pieza	\$17,313.25
5191000190-4	SMART TV	1	\$17,313.25	Pieza	\$17,313.25
5191000190-1	SMART TV	1	\$17,313.25	Pieza	\$17,313.25
5191000190-2	SMART TV	1	\$17,313.25	Pieza	\$17,313.25
5191000183-1	VENTILADOR	1	\$764.19	Pieza	\$764.19
5291000124-1	Proyector	1	\$12,600.00	Pieza	\$12,600.00
5211000086-3	TELEVISIÓN	1	\$7,938.60	Pieza	\$7,938.60
5211000086-4	TELEVISIÓN	1	\$1,699.00	Pieza	\$1,699.00
5211000086-1	TELEVISIÓN	1	\$8,999.00	Pieza	\$8,999.00
5211000086-2	TELEVISIÓN	1	\$7,637.70	Pieza	\$7,637.70
5231000058-1	Camara de Vigilancia	1	\$3,323.40	Pieza	\$3,323.40
5231000058-2	Camara de Vigilancia	1	\$2,824.60	Pieza	\$2,824.60
5151000080-1	PROYECTOR MULTIMEDIA	1	\$15,983.55	Pieza	\$15,983.55
5291000125-1	Refrigerador	1	\$5,294.14	Pieza	\$5,294.14
5321000518-1	TERMÓMETRO ELECTRÓNICO DIGITAL	1	\$5,000.01	Pieza	\$5,000.01
5321000518-2	TERMÓMETRO ELECTRÓNICO DIGITAL	1	\$3,866.66	Pieza	\$3,866.66
5411000002-1	AUTOMOVILES	1	\$20,880.00	Pieza	\$20,880.00
5411000002-2	AUTOMOVILES	1	\$20,880.00	Pieza	\$20,880.00
5411000002-3	AUTOMOVILES	1	\$50,053.34	Pieza	\$50,053.34
5411000002-4	AUTOMOVILES	1	\$50,053.34	Pieza	\$50,053.34
5411000002-5	AUTOMOVILES	1	\$204,990.00	Pieza	\$204,990.00





TRIBUNAL ESTATAL DE JUSTICIA ADMINISTRATIVA DE SAN LUIS POTOSÍ  
ESTADO DE SAN LUIS POTOSÍ

Libro de Inventario de Bienes Muebles e Inmuebles

Al 30 de junio de 2021

Usu: conty  
Rep: rptActivosConac1

Fecha y hora de Impresión | 07/jul./2021  
01:31 p. m.

NÚMERO DE INVENTARIO	DESCRIPCIÓN	CANTIDAD	COSTO UNITARIO	UNIDAD DE MEDIDA	MONTO
5411000002-6	AUTOMOVILES	1	\$173,000.00	Pieza	\$173,000.00
5411000002-7	AUTOMOVILES	1	\$173,000.00	Pieza	\$173,000.00
5641000001-16	Sistemas de aire acondicionado, calefacción y de refrigeración industrial y comercial	1	\$8,060.70	Pieza	\$8,060.70
5641000001-17	Sistemas de aire acondicionado, calefacción y de refrigeración industrial y comercial	1	\$5,750.00	Pieza	\$5,750.00
5641000001-12	Sistemas de aire acondicionado, calefacción y de refrigeración industrial y comercial	1	\$7,125.00	Pieza	\$7,125.00
5641000001-13	Sistemas de aire acondicionado, calefacción y de refrigeración industrial y comercial	1	\$11,000.00	Pieza	\$11,000.00
5641000001-14	Sistemas de aire acondicionado, calefacción y de refrigeración industrial y comercial	1	\$11,000.00	Pieza	\$11,000.00
5641000001-15	Sistemas de aire acondicionado, calefacción y de refrigeración industrial y comercial	1	\$23,548.02	Pieza	\$23,548.02
5641000001-1	Sistemas de aire acondicionado, calefacción y de refrigeración industrial y comercial	1	\$13,299.01	Pieza	\$13,299.01
5641000001-2	Sistemas de aire acondicionado, calefacción y de refrigeración industrial y comercial	1	\$13,299.01	Pieza	\$13,299.01
5641000001-3	Sistemas de aire acondicionado, calefacción y de refrigeración industrial y comercial	1	\$13,299.01	Pieza	\$13,299.01
5641000001-4	Sistemas de aire acondicionado, calefacción y de refrigeración industrial y comercial	1	\$13,299.01	Pieza	\$13,299.01
5641000001-5	Sistemas de aire acondicionado, calefacción y de refrigeración industrial y comercial	1	\$13,299.01	Pieza	\$13,299.01
5641000001-6	Sistemas de aire acondicionado, calefacción y de refrigeración industrial y comercial	1	\$13,299.01	Pieza	\$13,299.01
5641000001-7	Sistemas de aire acondicionado, calefacción y de refrigeración industrial y comercial	1	\$13,299.01	Pieza	\$13,299.01
5641000001-8	Sistemas de aire acondicionado, calefacción y de refrigeración industrial y comercial	1	\$13,299.01	Pieza	\$13,299.01
5641000001-9	Sistemas de aire acondicionado, calefacción y de refrigeración industrial y comercial	1	\$13,299.01	Pieza	\$13,299.01
5641000001-10	Sistemas de aire acondicionado, calefacción y de refrigeración industrial y comercial	1	\$13,299.01	Pieza	\$13,299.01





Usr conty  
Rep rptActivosConac1

# TRIBUNAL ESTATAL DE JUSTICIA ADMINISTRATIVA DE SAN LUIS POTOSÍ ESTADO DE SAN LUIS POTOSÍ

Libro de Inventario de Bienes Muebles e Inmuebles  
Al 30 de junio de 2021

Fecha y hora de Impresión | 07/jul./2021  
01:31 p. m.

NÚMERO DE INVENTARIO	DESCRIPCIÓN	CANTIDAD	COSTO UNITARIO	UNIDAD DE MEDIDA	MONTO
5641000001-11	Sistemas de aire acondicionado, calefacción y de refrigeración industrial y comercial	1	\$5,696.06	Pieza	\$5,696.06
5651000008-1	APARATO TELEFÓNICO	1	\$7,308.00	Pieza	\$7,308.00
5651000008-2	APARATO TELEFÓNICO	1	\$2,850.12	Pieza	\$2,850.12
5651000063-1	RADIO ONDA CORTA Y/O LARGA (TRANSMISOR Y RECEPTOR)	1	\$1,490.00	Pieza	\$1,490.00
5661000087-5	REGULADOR CORRIENTE, VOLTAJE Y DE TENSIÓN	1	\$7,076.00	Pieza	\$7,076.00
5661000087-6	REGULADOR CORRIENTE, VOLTAJE Y DE TENSIÓN	1	\$7,076.00	Pieza	\$7,076.00
5661000087-1	REGULADOR CORRIENTE, VOLTAJE Y DE TENSIÓN	1	\$2,160.00	Pieza	\$2,160.00
5661000087-2	REGULADOR CORRIENTE, VOLTAJE Y DE TENSIÓN	1	\$3,456.80	Pieza	\$3,456.80
5691000302-1	HORNO MICROONDAS	1	\$808.69	Pieza	\$808.69
5911000001-2	SOFTWARE	1	\$210,000.00	Pieza	\$210,000.00
5911000001-3	SOFTWARE	1	\$210,000.00	Pieza	\$210,000.00
5911000001-4	SOFTWARE	1	\$10,000.00	Pieza	\$10,000.00
5911000001-5	SOFTWARE	1	\$5,000.00	Pieza	\$5,000.00
5911000001-6	SOFTWARE	1	\$5,000.00	Pieza	\$5,000.00
5911000001-7	SOFTWARE	1	\$5,000.00	Pieza	\$5,000.00
5911000001-8	SOFTWARE	1	\$5,000.00	Pieza	\$5,000.00
5911000001-9	SOFTWARE	1	\$5,904.40	Pieza	\$5,904.40
5971000001-1	LICENCIAS INFORMÁTICAS E INTELECTUALES	1	\$6,614.78	Pieza	\$6,614.78
5971000001-2	LICENCIAS INFORMÁTICAS E INTELECTUALES	1	\$11,658.95	Pieza	\$11,658.95

Número Total de Bienes: 373

Total de Montos: \$4,730,819.84

TRIBUNAL ESTATAL DE JUSTICIA ADMINISTRATIVA DE SAN LUIS POTOSÍ

Cuenta Análisis de Ingresos

Del 1 de Enero al 31 de Julio de 2024

Ramo de Ingresos	Ingresos					Diferencia
	Estimado	Aprobaciones y Reintegraciones	Modificaciones	Devengados	Cobrados	
	(1)	(2)	(3)	(4)	(5)	(6) (1-5)
Impuestos	0	0	0	0	0	0
Cuotas y Aportaciones de Seguridad Social	0	0	0	0	0	0
Contribuciones de Mejoras	0	0	0	0	0	0
Derechos	0	0	0	0	0	0
Productos	0	2,115	2,115	2,115	2,115	2,115
Aprovechamientos	0	0	0	0	0	0
Ingresos por Venta de Bienes, Prestación de Servicios y Otros Ingresos	0	0	0	0	0	0
Participaciones, Aportaciones, Convenios, Incentivos Derivados de la Colaboración Fiscal y Fondos Distintos de Aportaciones	0	0	0	0	0	0
Transferencias, Asignaciones, Subsidios y Subvenciones y Pensiones y Jubilaciones	59,960,392	0	59,960,392	25,339,213	24,596,557	-35,363,835
Ingresos Derivados de Financiamientos	0	0	0	0	0	0
<b>Total</b>	<b>59,960,392</b>	<b>2,115</b>	<b>59,962,507</b>	<b>25,341,329</b>	<b>24,598,673</b>	<b>-35,361,719</b>
				<b>Ingresos excedentes<sup>1</sup></b>		<b>-35,361,719</b>

Ramo de Ingresos	Ingresos					Diferencia
	Estimado	Aprobaciones y Reintegraciones	Modificaciones	Devengados	Cobrados	
	(1)	(2)	(3)	(4)	(5)	(6) (1-5)
<b>Ingresos del Poder Ejecutivo Federal o Estatal y de los Municipios</b>						
Impuestos	0	0	0	0	0	0
Cuotas y Aportaciones de Seguridad Social	0	0	0	0	0	0
Contribuciones de Mejoras	0	0	0	0	0	0
Derechos	0	0	0	0	0	0
Productos	0	0	0	0	0	0
Aprovechamientos	0	0	0	0	0	0
Participaciones, Aportaciones, Convenios, Incentivos Derivados de la Colaboración Fiscal y Fondos Distintos de Aportaciones	0	0	0	0	0	0
Transferencias, Asignaciones, Subsidios y Subvenciones y Pensiones y Jubilaciones	0	0	0	0	0	0
<b>Ingresos de los Entes Públicos de los Poderes Legislativo y Judicial, de los Organos Autónomos y del Sector Paraestatal o Paramunicipal, así como de las Empresas Productivas del Estado</b>						
Cuotas y Aportaciones de Seguridad Social	0	0	0	0	0	0
Productos	0	2,115	2,115	2,115	2,115	2,115
Ingresos por Venta de Bienes, Prestación de Servicios y Otros Ingresos	0	0	0	0	0	0
Transferencias, Asignaciones, Subsidios y Subvenciones y Pensiones y Jubilaciones	59,960,392	0	59,960,392	25,339,213	24,596,557	-35,363,835
<b>Ingresos derivados de financiamiento</b>						
Ingresos Derivados de Financiamientos	0	0	0	0	0	0
<b>Total</b>	<b>59,960,392</b>	<b>2,115</b>	<b>59,962,507</b>	<b>25,341,329</b>	<b>24,598,673</b>	<b>-35,361,719</b>
				<b>Ingresos excedentes</b>		<b>-35,361,719</b>

LIC. MA. EUGENIA REYNA MASCORRO  
MAGISTRADA PRESIDENTA

C. P. VICTOR MANUEL LOMELI GUERRERO  
DIRECTOR DE ADMINISTRACION Y FINANZAS





TRIBUNAL ESTATAL DE JUSTICIA ADMINISTRATIVA DE SAN LUIS POTOSÍ  
ESTADO DE SAN LUIS POTOSÍ

Estado Analítico de Ingresos Presupuestales  
Al 30/jun./2021

Fecha y 07/jul /2021

hora de Impresión 01:25 p. m.

Usu: conty

Rep: rptEstadoPresupuestoIngresos

Fuente de Ingresos	Ley de Ingresos Estimada	Ampliaciones / (Reducciones)	Ley de Ingresos Modificada	Ingresos Devengados	Ingresos Recaudados	Devengado Por Recaudar	Avance de Recaudación (Recaudación / Estimación)
<b>51 PRODUCTOS DE TIPO CORRIENTE</b>	\$0.00	\$2,115.46	\$2,115.46	\$2,115.46	\$2,115.46	\$0.00	100.00 %
RENDIMIENTOS FINANCIEROS BANORTE- 0316563367	\$0.00	\$2,115.46	\$2,115.46	\$2,115.46	\$2,115.46	\$0.00	100.00 %
<b>91 TRANSFERENCIAS INTERNAS Y ASIGNACIONES DEL SE</b>	\$59,960,392.00	\$0.00	\$59,960,392.00	\$25,339,213.08	\$24,596,557.08	\$742,656.00	41.02 %
CAPITULO 1000	\$31,729,996.00	\$0.00	\$31,729,996.00	\$14,983,961.45	\$14,983,961.45	\$0.00	47.22 %
CAPITULO 2000	\$325,841.00	\$0.00	\$325,841.00	\$282,114.00	\$188,076.00	\$94,038.00	57.72 %
CAPITULO 3000	\$3,803,708.00	\$0.00	\$3,803,708.00	\$1,945,853.19	\$1,297,235.19	\$648,618.00	34.10 %
CAPITULO 1000 PSB	\$24,100,847.00	\$0.00	\$24,100,847.00	\$8,127,284.44	\$8,127,284.44	\$0.00	33.72 %
<b>Total</b>	<b>\$59,960,392.00</b>	<b>\$2,115.46</b>	<b>\$59,962,507.46</b>	<b>\$25,341,328.54</b>	<b>\$24,598,672.54</b>	<b>\$742,656.00</b>	<b>42.26 %</b>

LIC. MA. EUGENIA REYNA MASCORRO  
MAGISTRADA PRESIDENTA

C.P. VICTOR MANUEL LOMELI GUERRERO  
DIRECTOR DE ADMINISTRACION Y FINANZAS



TRIBUNAL ESTATAL DE JUSTICIA ADMINISTRATIVA DE SAN LUIS POTOSÍ  
 Centro Analítico del Ejercicio del Presupuesto de Egresos  
 Clasificación Administrativa  
 Ejercicio 2016  
 Del 1 de Enero al 31 de Junio de 2016

Concepto	Ejercicio					Saldo por Ejercer
	Aprobado	Modificado (Presupuesto)	Realizado	Devolución	Pagado	
Sin Ramo/Dependencia	\$59,960,392	\$0	\$59,960,392	\$23,424,044	\$23,276,763	\$36,536,348
TRIBUNAL ESTATAL DE JUSTICIA ADMINISTRATIVA DE SAN LUIS POTOSÍ	\$59,960,392	\$0	\$59,960,392	\$23,424,044	\$23,276,763	\$36,536,348
<b>Total del Gasto</b>	<b>\$59,960,392</b>	<b>\$0</b>	<b>\$59,960,392</b>	<b>\$23,424,044</b>	<b>\$23,276,763</b>	<b>\$36,536,348</b>

LIC MA EUGENIA REYNA MASCORRO  
 MAGISTRADA PRESIDENTA

C P VICTOR MANUEL LOMELI GUERRERO  
 DIRECTOR DE ADMINISTRACION Y FINANZAS



TRIBUNAL ESTATAL DE JUSTICIA ADMINISTRATIVA DE SAN LUIS POTOSÍ  
ESTADO DE SAN LUIS POTOSÍ

Estado Analítico del Ejercicio del Presupuesto de Egresos

Clasificación Administrativa - Sector Paraestatal

| Del 01/ene./2021 Al 30/jun./2021

Fecha y 07/jul./2021

hora de Impresión 01:50 p. m.

Usu: conty

Rep rptEstadoPresupuestoEgresos\_UA3\_GB\_SC

Concepto	Egresos					
	Aprobado	Ampliaciones / (Reducciones)	Modificado	Devengado	Pagado	Subejercicio
	1	2	3=(1+2)	4	5	6 = ( 3 - 4 )

LIC. MA. EUGENIA REYNA MASCORRO

MAGISTRADA PRESIDENTA

C.P.VICTOR MANUEL LOMELI GUERRERO

DIRECTOR DE ADMINISTRACION Y FINANZAS



TRIBUNAL ESTATAL DE JUSTICIA ADMINISTRATIVA DE SAN LUIS POTOSÍ  
ESTADO DE SAN LUIS POTOSÍ

Estado Analítico del Ejercicio del Presupuesto de Egresos  
Clasificación Administrativa - Orden de Gobierno  
| Del 01/ene./2021 Al 30/jun./2021

Fecha y 07/jul./2021

hora de Impresión 01:50 p. m.

Usu conty

Rep rptEstadoPresupuestoEgresos\_UA3\_GB\_SC

Concepto	Egresos					
	Aprobado	Ampliaciones / (Reducciones)	Modificado	Devengado	Pagado	Subejercicio
	1	2	3=(1+2)	4	5	6 = ( 3 - 4 )
<b>TOTAL DEL GASTO</b>	<b>\$59,960,392.00</b>	<b>\$0.00</b>	<b>\$59,960,392.00</b>	<b>\$23,424,043.81</b>	<b>\$23,276,763.26</b>	<b>\$36,536,348.19</b>
ORGANOS AUTÓNOMOS	\$59,960,392.00	\$0.00	\$59,960,392.00	\$23,424,043.81	\$23,276,763.26	\$36,536,348.19

LIC. MA. EUGENIA REYNA MASCORRO

MAGISTRADA PRESIDENTA

C.P.VICTOR MANUEL LOMELI GUERRERO

DIRECTOR DE ADMINISTRACION Y FINANZAS



**TRIBUNAL ESTATAL DE JUSTICIA ADMINISTRATIVA DE SAN LUIS POTOSÍ**  
**Estado Analítico del Ejercicio del Presupuesto de Egresos**  
**Clasificación Económica (por Tipo de Gasto)**  
**Del 1 de Enero al 30 de Junio de 2021**

Concepto	Egresos					Subejercicio 6=(3-4)
	Aprobado	Aplicaciones (Reducciones)	Modificado	Devengado	Pagado	
	1	2	3=(1+2)	4	5	
Gasto Corriente	59,960,392	-14,152	59,946,240	23,409,892	23,262,611	36,536,348
Gasto de Capital	0	14,152	14,152	14,152	14,152	0
Amortización de la Deuda y Disminución de Pasivos	0	0	0	0	0	0
Pensiones y Jubilaciones	0	0	0	0	0	0
Participaciones	0	0	0	0	0	0
<b>Total del Gasto</b>	<b>59,960,392</b>	<b>0</b>	<b>59,960,392</b>	<b>23,424,044</b>	<b>23,276,763</b>	<b>36,536,348</b>

LIC. MA. EUGENIA REYNA MASCORRO  
MAGISTRADA PRESIDENTA

C.P. VÍCTOR MANUEL LOMELÍ GUERRERO  
DIRECTOR DE ADMINISTRACION Y FINANZAS

**TREBINAL ESTATAL DE JUSTICIA ADMINISTRATIVA DE SAN LUIS POTOSÍ**  
 Estado Analítico del Gasto del Poder Judicial del Estado  
 Clasificación por Objeto en Gastos Personales y Materiales  
 Del 1 de Enero al 31 de Julio de 2021

Concepto	Gastos					Subterfugio
	Aprobado	Cancelaciones (reducciones)	Modificado	Desagotado	Exceso	
	1	2	3	4	5	6
<b>Servicios Personales</b>	<b>55,830,843</b>	<b>0</b>	<b>55,830,843</b>	<b>21,748,451</b>	<b>21,676,225</b>	<b>34,082,392</b>
Remuneraciones al Personal de Carácter Permanente	45,623,147	0	45,623,147	18,075,575	18,075,575	27,547,572
Remuneraciones al Personal de Carácter Transitorio	342,000	0	342,000	219,750	219,750	122,250
Remuneraciones Adicionales y Especiales	5,437,555	0	5,437,555	801,935	801,935	4,635,620
Seguridad Social	1,607,771	0	1,607,771	710,071	679,977	897,700
Otras Prestaciones Sociales y Económicas	2,820,370	0	2,820,370	1,941,121	1,898,989	879,249
Previsiones	0	0	0	0	0	0
Pago de Estimulos a Servidores Públicos	0	0	0	0	0	0
<b>Materiales y Suministros</b>	<b>325,841</b>	<b>15,039</b>	<b>340,880</b>	<b>76,254</b>	<b>76,254</b>	<b>264,625</b>
Materiales de Administración, Emisión de Documentos y Artículos Oficiales	160,000	-40,840	119,160	29,645	29,645	89,514
Alimentos y Utensilios	40,000	0	40,000	9,262	9,262	30,738
Materias Primas y Materiales de Producción y Comercialización	0	0	0	0	0	0
Materiales y Artículos de Construcción y de Reparación	7,841	39,700	47,541	7,883	7,883	39,658
Productos Químicos, Farmacéuticos y de Laboratorio	6,000	-2,000	4,000	2,198	2,198	1,802
Combustibles, Lubrificantes y Aditivos	80,000	0	80,000	16,000	16,000	64,000
Vestuario, Blancos, Prendas de Protección y Artículos Deportivos	5,000	0	5,000	0	0	5,000
Materiales y Suministros Para Seguridad	0	0	0	0	0	0
Herramientas, Refacciones y Accesorios Menores	27,000	18,179	45,179	11,266	11,266	33,913
<b>Servicios Generales</b>	<b>3,803,708</b>	<b>-29,191</b>	<b>3,774,517</b>	<b>1,585,187</b>	<b>1,510,132</b>	<b>2,189,331</b>
Servicios Básicos	780,712	0	780,712	341,892	322,752	438,820
Servicios de Arrendamiento	1,680,972	-195,289	1,485,683	714,540	714,540	771,143
Servicios Profesionales, Científicos, Técnicos y Otros Servicios	60,000	1,600	61,600	45,642	45,642	15,958
Servicios Financieros, Bancarios y Comerciales	44,000	10,000	54,000	34,074	34,074	19,926
Servicios de Instalación, Reparación, Mantenimiento y Conservación	177,200	185,634	362,834	81,403	81,403	281,431
Servicios de Comunicación Social y Publicidad	10,000	-5,000	5,000	0	0	5,000
Servicios de Traslado y Viáticos	234,863	-41,616	193,247	29,439	29,439	163,808
Servicios Oficiales	80,000	-4,152	75,848	0	0	75,848
Otros Servicios Generales	735,961	19,632	755,593	338,196	282,281	417,397
<b>Transferencias, Asignaciones, Subsidios y Otras Ayudas</b>	<b>0</b>	<b>0</b>	<b>0</b>	<b>0</b>	<b>0</b>	<b>0</b>
Transferencias Internas y Asignaciones al Sector Público	0	0	0	0	0	0
Transferencias al Resto del Sector Público	0	0	0	0	0	0
Subsidios y Subvenciones	0	0	0	0	0	0
Ayudas Sociales	0	0	0	0	0	0
Pensiones y Jubilaciones	0	0	0	0	0	0
Transferencias a Fideicomisos, Mandatos y Otros Análogos	0	0	0	0	0	0
Transferencias a la Seguridad Social	0	0	0	0	0	0
Donativos	0	0	0	0	0	0
Transferencias al Exterior	0	0	0	0	0	0
<b>Bienes Muebles, Inmuebles e Intangibles</b>	<b>0</b>	<b>14,152</b>	<b>14,152</b>	<b>14,152</b>	<b>14,152</b>	<b>0</b>
Mobiliario y Equipo de Administración	0	0	0	0	0	0
Mobiliario y Equipo Educativo y Recreativo	0	0	0	0	0	0
Equipo e Instrumental Médico y de Laboratorio	0	0	0	0	0	0
Vehículos y Equipo de Transporte	0	0	0	0	0	0
Equipo de Defensa y Seguridad	0	0	0	0	0	0
Maquinaria, Otros Equipos y Herramientas	0	14,152	14,152	14,152	14,152	0
Activos Biológicos	0	0	0	0	0	0
Bienes Inmuebles	0	0	0	0	0	0
Activos Intangibles	0	0	0	0	0	0
<b>Inversión Pública</b>	<b>0</b>	<b>0</b>	<b>0</b>	<b>0</b>	<b>0</b>	<b>0</b>
Obra Pública en Bienes de Dominio Público	0	0	0	0	0	0
Obra Pública en Bienes Propios	0	0	0	0	0	0
Proyectos Productivos y Acciones de Fomento	0	0	0	0	0	0



TRIBUNAL ESTATAL DE JUSTICIA ADMINISTRATIVA DE SAN LUIS POTOSÍ  
 Estado Analítico del Ejercicio del Presupuesto de Egresos  
 Clasificados por Objetos de Gasto (Capítulo y Concepto)  
 Del 1 de Enero al 31 de Mayo de 2011

Objeto de Gasto	Ejercicio					Subejercicio
	Aprobado	PRORRATEO (Revoluciones)	Modificado	Devengado	Pagado	
	1	2	3 = (1+2)	4	5	
<b>Inversiones Financieras y Otras Provisiones</b>	<b>0</b>	<b>0</b>	<b>0</b>	<b>0</b>	<b>0</b>	<b>0</b>
Inversiones Para el Fomento de Actividades Productivas	0	0	0	0	0	0
Acciones y Participaciones de Capital	0	0	0	0	0	0
Compra de Títulos y Valores	0	0	0	0	0	0
Concesion de Préstamos	0	0	0	0	0	0
Inversiones en Fideicomisos, Mandatos y Otros Análogos	0	0	0	0	0	0
Otras Inversiones Financieras	0	0	0	0	0	0
Provisiones para Contingencias y Otras Erogaciones Especiales	0	0	0	0	0	0
<b>Participaciones y Aportaciones</b>	<b>0</b>	<b>0</b>	<b>0</b>	<b>0</b>	<b>0</b>	<b>0</b>
Participaciones	0	0	0	0	0	0
Aportaciones	0	0	0	0	0	0
Convenios	0	0	0	0	0	0
<b>Deuda Pública</b>	<b>0</b>	<b>0</b>	<b>0</b>	<b>0</b>	<b>0</b>	<b>0</b>
Amortización de la Deuda Pública	0	0	0	0	0	0
Intereses de la Deuda Pública	0	0	0	0	0	0
Comisiones de la Deuda Pública	0	0	0	0	0	0
Gastos de la Deuda Pública	0	0	0	0	0	0
Costo por Coberturas	0	0	0	0	0	0
Apoyos Financieros	0	0	0	0	0	0
Adeudos de Ejercicios Fiscales Anteriores (Adefas)	0	0	0	0	0	0
<b>Total del Gasto</b>	<b>59 960 392</b>	<b>0</b>	<b>59 960 392</b>	<b>23 424 044</b>	<b>23 276 763</b>	<b>36 536 348</b>



Ejercicio del Presupuesto		Egresos Aprobado Al 31/12/2021	Ampliaciones / (Reducciones)	Egresos Modificado	Egresos Comprometido	Egresos Devengado	Egresos Ejercido	Egresos Pagado	Subejercicio
<b>261</b>									
1000	<b>SERVICIOS PERSONALES</b>	<b>\$55,830,843.00</b>	<b>\$0.00</b>	<b>\$55,830,843.00</b>	<b>\$21,748,450.83</b>	<b>\$21,748,450.83</b>	<b>\$21,676,225.28</b>	<b>\$21,676,225.28</b>	<b>\$34,082,392.17</b>
1100	<b>REMUNERACIONES AL PERSONAL DE CARÁCTER PERMANENTE</b>	<b>\$45,623,147.00</b>	<b>\$0.00</b>	<b>\$45,623,147.00</b>	<b>\$18,075,574.52</b>	<b>\$18,075,574.52</b>	<b>\$18,075,574.52</b>	<b>\$18,075,574.52</b>	<b>\$27,547,572.48</b>
1130	Sueldos base al personal permanente	\$45,623,147.00	\$0.00	\$45,623,147.00	\$18,075,574.52	\$18,075,574.52	\$18,075,574.52	\$18,075,574.52	\$27,547,572.48
1131	Sueldos base al personal permanente	\$39,011,879.00	\$0.00	\$39,011,879.00	\$15,252,718.67	\$15,252,718.67	\$15,252,718.67	\$15,252,718.67	\$23,759,160.33
1132	COMPLEMENTO DE SUELDO	\$6,611,268.00	\$0.00	\$6,611,268.00	\$2,822,855.85	\$2,822,855.85	\$2,822,855.85	\$2,822,855.85	\$3,788,412.15
1200	<b>REMUNERACIONES AL PERSONAL DE CARÁCTER TRANSITO</b>	<b>\$342,000.00</b>	<b>\$0.00</b>	<b>\$342,000.00</b>	<b>\$219,750.00</b>	<b>\$219,750.00</b>	<b>\$219,750.00</b>	<b>\$219,750.00</b>	<b>\$122,250.00</b>
1210	Honorarios asimilables a salarios	\$342,000.00	\$0.00	\$342,000.00	\$219,750.00	\$219,750.00	\$219,750.00	\$219,750.00	\$122,250.00
1212	Honorarios asimilares a sueldos	\$342,000.00	\$0.00	\$342,000.00	\$219,750.00	\$219,750.00	\$219,750.00	\$219,750.00	\$122,250.00
1300	<b>REMUNERACIONES ADICIONALES Y ESPECIALES</b>	<b>\$5,437,555.00</b>	<b>\$0.00</b>	<b>\$5,437,555.00</b>	<b>\$801,934.74</b>	<b>\$801,934.74</b>	<b>\$801,934.74</b>	<b>\$801,934.74</b>	<b>\$4,635,620.26</b>
1320	Primas de vacaciones, dominical y gratificación de fin de año	\$5,437,555.00	\$0.00	\$5,437,555.00	\$801,934.74	\$801,934.74	\$801,934.74	\$801,934.74	\$4,635,620.26
1321	Primas de vacaciones, dominical y gratificación de fin de año	\$5,437,555.00	\$0.00	\$5,437,555.00	\$801,934.74	\$801,934.74	\$801,934.74	\$801,934.74	\$4,635,620.26
1400	<b>SEGURIDAD SOCIAL</b>	<b>\$1,607,771.00</b>	<b>\$0.00</b>	<b>\$1,607,771.00</b>	<b>\$710,070.85</b>	<b>\$710,070.85</b>	<b>\$679,976.86</b>	<b>\$679,976.86</b>	<b>\$897,700.15</b>
1410	Aportaciones de seguridad social	\$564,000.00	\$0.00	\$564,000.00	\$254,773.28	\$254,773.28	\$254,773.28	\$254,773.28	\$309,226.72
1411	Aportaciones de seguridad social	\$564,000.00	\$0.00	\$564,000.00	\$254,773.28	\$254,773.28	\$254,773.28	\$254,773.28	\$309,226.72
420	Aportaciones a fondos de vivienda	\$745,559.00	\$0.00	\$745,559.00	\$357,469.65	\$357,469.65	\$327,375.66	\$327,375.66	\$388,089.35
421	Aportaciones a fondos de vivienda	\$745,559.00	\$0.00	\$745,559.00	\$357,469.65	\$357,469.65	\$327,375.66	\$327,375.66	\$388,089.35
430	Aportaciones al sistema para el retiro	\$298,212.00	\$0.00	\$298,212.00	\$97,827.92	\$97,827.92	\$97,827.92	\$97,827.92	\$200,384.08
431	Aportaciones al sistema para el retiro	\$298,212.00	\$0.00	\$298,212.00	\$97,827.92	\$97,827.92	\$97,827.92	\$97,827.92	\$200,384.08
500	<b>OTRAS PRESTACIONES SOCIALES Y ECONÓMICAS</b>	<b>\$2,820,370.00</b>	<b>\$0.00</b>	<b>\$2,820,370.00</b>	<b>\$1,941,120.72</b>	<b>\$1,941,120.72</b>	<b>\$1,898,989.16</b>	<b>\$1,898,989.16</b>	<b>\$879,249.28</b>
530	Prestaciones y haberes de retiro	\$1,043,772.00	\$0.00	\$1,043,772.00	\$500,457.20	\$500,457.20	\$458,325.64	\$458,325.64	\$543,314.80
531	Prestaciones y haberes de retiro	\$1,043,772.00	\$0.00	\$1,043,772.00	\$500,457.20	\$500,457.20	\$458,325.64	\$458,325.64	\$543,314.80
540	Prestaciones contractuales	\$1,776,598.00	\$0.00	\$1,776,598.00	\$1,440,663.52	\$1,440,663.52	\$1,440,663.52	\$1,440,663.52	\$335,934.48
541	AYUDA PARA TRANSPORTE DESPENSA BUROCRATAS DE C	\$282,000.00	\$0.00	\$282,000.00	\$135,996.67	\$135,996.67	\$135,996.67	\$135,996.67	\$146,003.33
542	BONO DE EQUILIBRIO BUROCRATAS CONFIANZA	\$1,494,598.00	\$0.00	\$1,494,598.00	\$1,304,666.85	\$1,304,666.85	\$1,304,666.85	\$1,304,666.85	\$189,931.15
300	<b>MATERIALES Y SUMINISTROS</b>	<b>\$325,841.00</b>	<b>\$15,038.83</b>	<b>\$340,879.83</b>	<b>\$89,727.79</b>	<b>\$76,254.39</b>	<b>\$76,254.39</b>	<b>\$76,254.39</b>	<b>\$264,625.44</b>
100	<b>MATERIALES DE ADMINISTRACIÓN, EMISIÓN DE DOCUMENTOS</b>	<b>\$160,000.00</b>	<b>-\$40,840.06</b>	<b>\$119,159.94</b>	<b>\$29,645.47</b>	<b>\$29,645.47</b>	<b>\$29,645.47</b>	<b>\$29,645.47</b>	<b>\$89,514.47</b>
10	Materiales útiles y equipos menores de oficina	\$100,000.00	-\$21,478.89	\$78,521.11	\$23,756.53	\$23,756.53	\$23,756.53	\$23,756.53	\$54,764.58
11	Materiales útiles y equipos menores de oficina	\$100,000.00	-\$21,478.89	\$78,521.11	\$23,756.53	\$23,756.53	\$23,756.53	\$23,756.53	\$54,764.58
40	Materiales útiles y equipos menores de tecnologías de la informática	\$20,000.00	-\$16,461.17	\$3,538.83	\$3,203.07	\$3,203.07	\$3,203.07	\$3,203.07	\$335.76
41	Materiales útiles y equipos menores de tecnologías de la informática	\$20,000.00	-\$16,461.17	\$3,538.83	\$3,203.07	\$3,203.07	\$3,203.07	\$3,203.07	\$335.76

**TRIBUNAL ESTATAL DE JUSTICIA ADMINISTRATIVA DE SAN LUIS POTOSÍ**  
**Gasto por Categoría Programática**  
**Del 1 de Enero al 30 de Junio de 2021**

Categorías	Egresos					Subterficio
	Aprobado	Aplicaciones (Pagadas)	Modificado	Desembolsado	Pagado	
	1	2	3=(1+2)	4	5	
<b>Programas</b>	<b>59,960,392</b>	<b>0</b>	<b>59,960,392</b>	<b>23,424,044</b>	<b>23,276,763</b>	<b>36,536,348</b>
Subsidios Sector Social y Privado o Entidades Federativas y Municipios	0	0	0	0	0	0
Sujetos a Reglas de Operación	0	0	0	0	0	0
Otros Subsidios	0	0	0	0	0	0
<b>Desempeño de las Funciones</b>	<b>59,960,392</b>	<b>0</b>	<b>59,960,392</b>	<b>23,424,044</b>	<b>23,276,763</b>	<b>36,536,348</b>
Prestación de Servicios Públicos	59,960,392	0	59,960,392	23,424,044	23,276,763	36,536,348
Provisión de Bienes Públicos	0	0	0	0	0	0
Planeación, seguimiento y evaluación de políticas públicas	0	0	0	0	0	0
Promoción y fomento	0	0	0	0	0	0
Regulación y supervisión	0	0	0	0	0	0
Funciones de las Fuerzas Armadas (Únicamente Gobierno Federal)	0	0	0	0	0	0
Específicos	0	0	0	0	0	0
Proyectos de Inversión	0	0	0	0	0	0
<b>Administrativos y de Apoyo</b>	<b>0</b>	<b>0</b>	<b>0</b>	<b>0</b>	<b>0</b>	<b>0</b>
Apoyo al proceso presupuestario y para mejorar la eficiencia institucional	0	0	0	0	0	0
Apoyo a la función pública y al mejoramiento de la gestión	0	0	0	0	0	0
Operaciones ajenas	0	0	0	0	0	0
<b>Compromisos</b>	<b>0</b>	<b>0</b>	<b>0</b>	<b>0</b>	<b>0</b>	<b>0</b>
Obligaciones de cumplimiento de resolución jurisdiccional	0	0	0	0	0	0
Desastres Naturales	0	0	0	0	0	0
<b>Obligaciones</b>	<b>0</b>	<b>0</b>	<b>0</b>	<b>0</b>	<b>0</b>	<b>0</b>
Pensiones y jubilaciones	0	0	0	0	0	0
Aportaciones a la seguridad social	0	0	0	0	0	0
Aportaciones a fondos de estabilización	0	0	0	0	0	0
Aportaciones a fondos de inversión y reestructura de pensiones	0	0	0	0	0	0
<b>Programas de Gasto Federalizado (Gobierno Federal)</b>	<b>0</b>	<b>0</b>	<b>0</b>	<b>0</b>	<b>0</b>	<b>0</b>
Gasto Federalizado	0	0	0	0	0	0
Participaciones a entidades federativas y municipios	0	0	0	0	0	0
Costo financiero, deuda o apoyos a deudores y ahorradores de la banca	0	0	0	0	0	0
Adeudos de ejercicios fiscales anteriores	0	0	0	0	0	0
<b>Total del Gasto</b>	<b>59,960,392</b>	<b>0</b>	<b>59,960,392</b>	<b>23,424,044</b>	<b>23,276,763</b>	<b>36,536,348</b>

LIC. MA. EUGENIA BARRERA MASCAREÑO  
MAGISTRADA PRESIDENTA

C. P. VICTOR MANUEL LOMELI GUERRERO  
DIRECTOR DE ADMINISTRACIÓN Y FINANZAS





**TRIBUNAL ESTATAL DE JUSTICIA ADMINISTRATIVA DE SAN LUIS POTOSÍ**  
**ESTADO DE SAN LUIS POTOSÍ**

**Estado Analítico del Ejercicio del Presupuesto por Proyecto / Proceso Del 01/ene./2021 Al 30/jun./2021**

Usr conty  
 Rep rptEstadoAnaliticoPresupuestoEgresos\_PY

Fecha y | 07/jul./2021  
 hora de Impresión | 01:26 p. m.

Ejercicio del Presupuesto	Egresos Aprobado Al 31/12/2021	Ampliaciones / (Reducciones)	Egresos Modificado	Egresos Comprometido	Egresos Devengado	Egresos Ejercido	Egresos Pagado	Subejercicio
<b>PY01</b>								
<b>1000 SERVICIOS PERSONALES</b>	<b>\$31,729,996.00</b>	<b>\$0.00</b>	<b>\$31,729,996.00</b>	<b>\$13,621,166.39</b>	<b>\$13,621,166.39</b>	<b>\$13,548,940.84</b>	<b>\$13,548,940.84</b>	<b>\$18,108,829.61</b>
<b>1100 REMUNERACIONES AL PERSONAL DE CARÁCTER PERMANENTE</b>	<b>\$21,522,300.00</b>	<b>\$0.00</b>	<b>\$21,522,300.00</b>	<b>\$9,948,290.08</b>	<b>\$9,948,290.08</b>	<b>\$9,948,290.08</b>	<b>\$9,948,290.08</b>	<b>\$11,574,009.92</b>
1130 Sueldos base al personal permanente	\$21,522,300.00	\$0.00	\$21,522,300.00	\$9,948,290.08	\$9,948,290.08	\$9,948,290.08	\$9,948,290.08	\$11,574,009.92
1131 Sueldos base al personal permanente	\$14,911,032.00	\$0.00	\$14,911,032.00	\$7,125,434.23	\$7,125,434.23	\$7,125,434.23	\$7,125,434.23	\$7,785,597.77
1132 COMPLEMENTO DE SUELDO	\$6,611,268.00	\$0.00	\$6,611,268.00	\$2,822,855.85	\$2,822,855.85	\$2,822,855.85	\$2,822,855.85	\$3,788,412.15
<b>1200 REMUNERACIONES AL PERSONAL DE CARÁCTER TRANSITO</b>	<b>\$342,000.00</b>	<b>\$0.00</b>	<b>\$342,000.00</b>	<b>\$219,750.00</b>	<b>\$219,750.00</b>	<b>\$219,750.00</b>	<b>\$219,750.00</b>	<b>\$122,250.00</b>
1210 Honorarios asimilables a salarios	\$342,000.00	\$0.00	\$342,000.00	\$219,750.00	\$219,750.00	\$219,750.00	\$219,750.00	\$122,250.00
1212 Honorarios asimilables a sueldos	\$342,000.00	\$0.00	\$342,000.00	\$219,750.00	\$219,750.00	\$219,750.00	\$219,750.00	\$122,250.00
<b>1300 REMUNERACIONES ADICIONALES Y ESPECIALES</b>	<b>\$5,437,555.00</b>	<b>\$0.00</b>	<b>\$5,437,555.00</b>	<b>\$801,934.74</b>	<b>\$801,934.74</b>	<b>\$801,934.74</b>	<b>\$801,934.74</b>	<b>\$4,635,620.26</b>
1320 Primas de vacaciones dominical y gratificación de fin de año	\$5,437,555.00	\$0.00	\$5,437,555.00	\$801,934.74	\$801,934.74	\$801,934.74	\$801,934.74	\$4,635,620.26
1321 Primas de vacaciones dominical y gratificación de fin de año	\$5,437,555.00	\$0.00	\$5,437,555.00	\$801,934.74	\$801,934.74	\$801,934.74	\$801,934.74	\$4,635,620.26
<b>1400 SEGURIDAD SOCIAL</b>	<b>\$1,607,771.00</b>	<b>\$0.00</b>	<b>\$1,607,771.00</b>	<b>\$710,070.85</b>	<b>\$710,070.85</b>	<b>\$679,976.86</b>	<b>\$679,976.86</b>	<b>\$897,700.15</b>
1410 Aportaciones de seguridad social	\$564,000.00	\$0.00	\$564,000.00	\$254,773.28	\$254,773.28	\$254,773.28	\$254,773.28	\$309,226.72
1411 Aportaciones de seguridad social	\$564,000.00	\$0.00	\$564,000.00	\$254,773.28	\$254,773.28	\$254,773.28	\$254,773.28	\$309,226.72
1420 Aportaciones a fondos de vivienda	\$745,559.00	\$0.00	\$745,559.00	\$357,469.65	\$357,469.65	\$327,375.66	\$327,375.66	\$388,089.35
1421 Aportaciones a fondos de vivienda	\$745,559.00	\$0.00	\$745,559.00	\$357,469.65	\$357,469.65	\$327,375.66	\$327,375.66	\$388,089.35
1430 Aportaciones al sistema para el retiro	\$298,212.00	\$0.00	\$298,212.00	\$97,827.92	\$97,827.92	\$97,827.92	\$97,827.92	\$200,384.08
1431 Aportaciones al sistema para el retiro	\$298,212.00	\$0.00	\$298,212.00	\$97,827.92	\$97,827.92	\$97,827.92	\$97,827.92	\$200,384.08
<b>1500 OTRAS PRESTACIONES SOCIALES Y ECONÓMICAS</b>	<b>\$2,820,370.00</b>	<b>\$0.00</b>	<b>\$2,820,370.00</b>	<b>\$1,941,120.72</b>	<b>\$1,941,120.72</b>	<b>\$1,898,989.16</b>	<b>\$1,898,989.16</b>	<b>\$879,249.28</b>
1530 Prestaciones y habéres de retiro	\$1,043,772.00	\$0.00	\$1,043,772.00	\$500,457.20	\$500,457.20	\$458,325.64	\$458,325.64	\$543,314.80
531 Prestaciones y habéres de retiro	\$1,043,772.00	\$0.00	\$1,043,772.00	\$500,457.20	\$500,457.20	\$458,325.64	\$458,325.64	\$543,314.80
540 Prestaciones contractuales	\$1,776,598.00	\$0.00	\$1,776,598.00	\$1,440,663.52	\$1,440,663.52	\$1,440,663.52	\$1,440,663.52	\$335,934.48
541 AYUDA PARA TRANSPORTE DESPENSA BUROCRATAS DE C	\$282,000.00	\$0.00	\$282,000.00	\$135,996.67	\$135,996.67	\$135,996.67	\$135,996.67	\$146,003.33
542 BONO DE EQUILIBRIO BUROCRATAS CONFIANZA	\$1,494,598.00	\$0.00	\$1,494,598.00	\$1,304,666.85	\$1,304,666.85	\$1,304,666.85	\$1,304,666.85	\$189,931.15
<b>000 MATERIALES Y SUMINISTROS</b>	<b>\$325,841.00</b>	<b>\$15,038.83</b>	<b>\$340,879.83</b>	<b>\$89,727.79</b>	<b>\$76,254.39</b>	<b>\$76,254.39</b>	<b>\$76,254.39</b>	<b>\$264,625.44</b>
<b>100 MATERIALES DE ADMINISTRACIÓN, EMISIÓN DE DOCUMENTOS</b>	<b>\$160,000.00</b>	<b>-\$40,840.06</b>	<b>\$119,159.94</b>	<b>\$29,645.47</b>	<b>\$29,645.47</b>	<b>\$29,645.47</b>	<b>\$29,645.47</b>	<b>\$89,514.47</b>
110 Materiales útiles y equipos menores de oficina	\$100,000.00	-\$21,478.89	\$78,521.11	\$23,756.53	\$23,756.53	\$23,756.53	\$23,756.53	\$54,764.58
111 Materiales útiles y equipos menores de oficina	\$100,000.00	-\$21,478.89	\$78,521.11	\$23,756.53	\$23,756.53	\$23,756.53	\$23,756.53	\$54,764.58
140 Materiales útiles y equipos menores de tecnologías de la informática	\$20,000.00	-\$16,461.17	\$3,538.83	\$3,203.07	\$3,203.07	\$3,203.07	\$3,203.07	\$335.76
141 Materiales útiles y equipos menores de tecnologías de la informática	\$20,000.00	-\$16,461.17	\$3,538.83	\$3,203.07	\$3,203.07	\$3,203.07	\$3,203.07	\$335.76





# TRIBUNAL ESTATAL DE JUSTICIA ADMINISTRATIVA DE SAN LUIS POTOSÍ

## ESTADO DE SAN LUIS POTOSÍ

Estado Analítico del Ejercicio del Presupuesto por Proyecto / Proceso Del 01/ene./2021 Al 30/jun./2021

Usr: conty  
Rep: rptEstadoAnalíticoPresupuestoEgresos\_PY

Fecha y hora de Impresión | 07/jul./2021  
01:26 p. m.

Ejercicio del Presupuesto		Egresos Aprobado Al 31/12/2021	Ampliaciones / (Reducciones)	Egresos Modificado	Egresos Comprometido	Egresos Devengado	Egresos Ejercido	Egresos Pagado	Subejercicio
2150	Material impreso e información digital	\$5,000.00	\$0.00	\$5,000.00	\$0.00	\$0.00	\$0.00	\$0.00	\$5,000.00
2151	Material impreso e información digital	\$5,000.00	\$0.00	\$5,000.00	\$0.00	\$0.00	\$0.00	\$0.00	\$5,000.00
2160	Material de limpieza	\$35,000.00	-\$2,900.00	\$32,100.00	\$2,685.87	\$2,685.87	\$2,685.87	\$2,685.87	\$29,414.13
2161	Material de limpieza	\$35,000.00	-\$2,900.00	\$32,100.00	\$2,685.87	\$2,685.87	\$2,685.87	\$2,685.87	\$29,414.13
<b>2200</b>	<b>ALIMENTOS Y UTENSILIOS</b>	<b>\$40,000.00</b>	<b>\$0.00</b>	<b>\$40,000.00</b>	<b>\$9,262.10</b>	<b>\$9,262.10</b>	<b>\$9,262.10</b>	<b>\$9,262.10</b>	<b>\$30,737.90</b>
2210	Productos alimenticios para personas	\$40,000.00	\$0.00	\$40,000.00	\$9,262.10	\$9,262.10	\$9,262.10	\$9,262.10	\$30,737.90
2211	Productos alimenticios para personas	\$30,000.00	\$0.00	\$30,000.00	\$9,262.10	\$9,262.10	\$9,262.10	\$9,262.10	\$20,737.90
2212	ALIMENTACION EN EVENTOS OFICIALES	\$10,000.00	\$0.00	\$10,000.00	\$0.00	\$0.00	\$0.00	\$0.00	\$10,000.00
<b>2400</b>	<b>MATERIALES Y ARTÍCULOS DE CONSTRUCCIÓN Y DE REPAR</b>	<b>\$7,841.00</b>	<b>\$39,700.01</b>	<b>\$47,541.01</b>	<b>\$7,883.01</b>	<b>\$7,883.01</b>	<b>\$7,883.01</b>	<b>\$7,883.01</b>	<b>\$39,658.00</b>
2450	Vidrio y productos de vidrio	\$0.00	\$8,200.01	\$8,200.01	\$7,350.01	\$7,350.01	\$7,350.01	\$7,350.01	\$850.00
2451	Vidrio y productos de vidrio	\$0.00	\$8,200.01	\$8,200.01	\$7,350.01	\$7,350.01	\$7,350.01	\$7,350.01	\$850.00
2460	Material eléctrico y electrónico	\$6,841.00	\$31,500.00	\$38,341.00	\$69.00	\$69.00	\$69.00	\$69.00	\$38,272.00
2461	Material eléctrico y electrónico	\$6,841.00	\$31,500.00	\$38,341.00	\$69.00	\$69.00	\$69.00	\$69.00	\$38,272.00
2490	Otros materiales y artículos de construcción y reparación	\$1,000.00	\$0.00	\$1,000.00	\$464.00	\$464.00	\$464.00	\$464.00	\$536.00
2491	Otros materiales y artículos de construcción y reparación	\$1,000.00	\$0.00	\$1,000.00	\$464.00	\$464.00	\$464.00	\$464.00	\$536.00
<b>2500</b>	<b>PRODUCTOS QUÍMICOS, FARMACÉUTICOS Y DE LABORATOF</b>	<b>\$6,000.00</b>	<b>-\$2,000.00</b>	<b>\$4,000.00</b>	<b>\$2,197.54</b>	<b>\$2,197.54</b>	<b>\$2,197.54</b>	<b>\$2,197.54</b>	<b>\$1,802.46</b>
2530	Medicinas y productos farmacéuticos	\$1,000.00	\$0.00	\$1,000.00	\$188.20	\$188.20	\$188.20	\$188.20	\$811.80
2531	Medicinas y productos farmacéuticos	\$1,000.00	\$0.00	\$1,000.00	\$188.20	\$188.20	\$188.20	\$188.20	\$811.80
2560	Fibras sintéticas, hules, plásticos y derivados	\$5,000.00	-\$2,000.00	\$3,000.00	\$2,009.34	\$2,009.34	\$2,009.34	\$2,009.34	\$990.66
2561	Fibras sintéticas, hules, plásticos y derivados	\$5,000.00	-\$2,000.00	\$3,000.00	\$2,009.34	\$2,009.34	\$2,009.34	\$2,009.34	\$990.66
<b>2600</b>	<b>COMBUSTIBLES, LUBRICANTES Y ADITIVOS</b>	<b>\$80,000.00</b>	<b>\$0.00</b>	<b>\$80,000.00</b>	<b>\$16,000.00</b>	<b>\$16,000.00</b>	<b>\$16,000.00</b>	<b>\$16,000.00</b>	<b>\$64,000.00</b>
2610	Combustibles, lubricantes y aditivos	\$80,000.00	\$0.00	\$80,000.00	\$16,000.00	\$16,000.00	\$16,000.00	\$16,000.00	\$64,000.00
2611	Combustibles, lubricantes y aditivos	\$80,000.00	\$0.00	\$80,000.00	\$16,000.00	\$16,000.00	\$16,000.00	\$16,000.00	\$64,000.00
<b>2700</b>	<b>VESTUARIO, BLANCOS, PRENDAS DE PROTECCIÓN Y ARTÍCI</b>	<b>\$5,000.00</b>	<b>\$0.00</b>	<b>\$5,000.00</b>	<b>\$0.00</b>	<b>\$0.00</b>	<b>\$0.00</b>	<b>\$0.00</b>	<b>\$5,000.00</b>
2720	Prendas de seguridad y protección personal	\$5,000.00	\$0.00	\$5,000.00	\$0.00	\$0.00	\$0.00	\$0.00	\$5,000.00
2721	Prendas de seguridad y protección personal	\$5,000.00	\$0.00	\$5,000.00	\$0.00	\$0.00	\$0.00	\$0.00	\$5,000.00
<b>2900</b>	<b>HERRAMIENTAS, REFACCIONES Y ACCESORIOS MENORES</b>	<b>\$27,000.00</b>	<b>\$18,178.88</b>	<b>\$45,178.88</b>	<b>\$24,739.67</b>	<b>\$11,266.27</b>	<b>\$11,266.27</b>	<b>\$11,266.27</b>	<b>\$33,912.61</b>
2920	Refacciones y accesorios menores de edificios	\$2,000.00	\$0.00	\$2,000.00	\$0.00	\$0.00	\$0.00	\$0.00	\$2,000.00
2921	Refacciones y accesorios menores de edificios	\$2,000.00	\$0.00	\$2,000.00	\$0.00	\$0.00	\$0.00	\$0.00	\$2,000.00
2930	Refacciones y accesorios menores de mobiliario y equipo de admi	\$5,000.00	-\$1,839.92	\$3,160.08	\$290.87	\$290.87	\$290.87	\$290.87	\$2,869.21
2931	Refacciones y accesorios menores de mobiliario y equipo de admi	\$5,000.00	-\$1,839.92	\$3,160.08	\$290.87	\$290.87	\$290.87	\$290.87	\$2,869.21
2940	Refacciones y accesorios menores de equipo de cómputo y tecnol	\$11,000.00	\$7,548.40	\$18,548.40	\$10,975.40	\$10,975.40	\$10,975.40	\$10,975.40	\$7,573.00



**TRIBUNAL ESTATAL DE JUSTICIA ADMINISTRATIVA DE SAN LUIS POTOSÍ**  
**ESTADO DE SAN LUIS POTOSÍ**

**Estado Analítico del Ejercicio del Presupuesto por Proyecto / Proceso Del 01/ene./2021 Al 30/jun./2021**

Fecha y | 07/jul./2021

hora de Impresión | 01:26 p. m.

Usr conty  
 Rep rptEstadoAnalíticoPresupuestoEgresos\_PY

Ejercicio del Presupuesto		Egresos Aprobado Al 31/12/2021	Ampliaciones / (Reducciones)	Egresos Modificado	Egresos Comprometido	Egresos Devengado	Egresos Ejercido	Egresos Pagado	Subejercicio
2941	Refacciones y accesorios menores de equipo de cómputo y tecnol	\$11,000.00	\$7,545.40	\$18,545.40	\$10,975.40	\$10,975.40	\$10,975.40	\$10,975.40	\$7,570.00
2960	Refacciones y accesorios menores de equipo de transporte	\$5,000.00	\$0.00	\$5,000.00	\$0.00	\$0.00	\$0.00	\$0.00	\$5,000.00
2961	Refacciones y accesorios menores de equipo de transporte	\$5,000.00	\$0.00	\$5,000.00	\$0.00	\$0.00	\$0.00	\$0.00	\$5,000.00
2990	Refacciones y accesorios menores otros bienes muebles	\$4,000.00	\$12,473.40	\$16,473.40	\$13,473.40	\$0.00	\$0.00	\$0.00	\$16,473.40
2991	Refacciones y accesorios menores otros bienes muebles	\$4,000.00	\$12,473.40	\$16,473.40	\$13,473.40	\$0.00	\$0.00	\$0.00	\$16,473.40
<b>3000</b>	<b>SERVICIOS GENERALES</b>	<b>\$3,803,708.00</b>	<b>\$53,048.77</b>	<b>\$3,856,756.77</b>	<b>\$1,604,326.59</b>	<b>\$1,585,186.59</b>	<b>\$1,529,271.59</b>	<b>\$1,510,131.59</b>	<b>\$2,271,570.18</b>
<b>3100</b>	<b>SERVICIOS BÁSICOS</b>	<b>\$780,712.00</b>	<b>\$13,359.60</b>	<b>\$794,071.60</b>	<b>\$361,032.28</b>	<b>\$341,892.28</b>	<b>\$341,892.28</b>	<b>\$322,752.28</b>	<b>\$452,179.32</b>
3110	Energía eléctrica	\$200,000.00	\$0.00	\$200,000.00	\$55,997.00	\$55,997.00	\$55,997.00	\$55,997.00	\$144,003.00
3111	Energía eléctrica	\$200,000.00	\$0.00	\$200,000.00	\$55,997.00	\$55,997.00	\$55,997.00	\$55,997.00	\$144,003.00
3140	Telefonía tradicional	\$22,032.00	\$0.00	\$22,032.00	\$9,208.00	\$9,208.00	\$9,208.00	\$9,208.00	\$12,824.00
3141	Telefonía tradicional	\$22,032.00	\$0.00	\$22,032.00	\$9,208.00	\$9,208.00	\$9,208.00	\$9,208.00	\$12,824.00
3170	Servicios de acceso de Internet, redes y procesamiento de inform	\$503,680.00	\$13,359.60	\$517,039.60	\$271,163.72	\$252,023.72	\$252,023.72	\$232,883.72	\$265,015.88
3171	Servicios de acceso de Internet, redes y procesamiento de inform	\$503,680.00	\$13,359.60	\$517,039.60	\$271,163.72	\$252,023.72	\$252,023.72	\$232,883.72	\$265,015.88
3180	Servicios postales y telegráficos	\$55,000.00	\$0.00	\$55,000.00	\$24,663.56	\$24,663.56	\$24,663.56	\$24,663.56	\$30,336.44
3182	Servicios postales	\$55,000.00	\$0.00	\$55,000.00	\$24,663.56	\$24,663.56	\$24,663.56	\$24,663.56	\$30,336.44
<b>3200</b>	<b>SERVICIOS DE ARRENDAMIENTO</b>	<b>\$1,680,972.00</b>	<b>-\$125,944.43</b>	<b>\$1,555,027.57</b>	<b>\$714,540.49</b>	<b>\$714,540.49</b>	<b>\$714,540.49</b>	<b>\$714,540.49</b>	<b>\$840,487.08</b>
3220	Arrendamiento de edificios	\$1,530,972.00	-\$104,848.00	\$1,426,124.00	\$660,637.52	\$660,637.52	\$660,637.52	\$660,637.52	\$765,486.48
3221	Arrendamiento de edificios	\$1,530,972.00	-\$104,848.00	\$1,426,124.00	\$660,637.52	\$660,637.52	\$660,637.52	\$660,637.52	\$765,486.48
3230	Arrendamiento de mobiliario y equipo de administración, educacio	\$150,000.00	-\$21,096.43	\$128,903.57	\$53,902.97	\$53,902.97	\$53,902.97	\$53,902.97	\$75,000.60
3231	Arrendamiento de mobiliario y equipo de administración, educacio	\$150,000.00	-\$21,096.43	\$128,903.57	\$53,902.97	\$53,902.97	\$53,902.97	\$53,902.97	\$75,000.60
<b>3300</b>	<b>SERVICIOS PROFESIONALES, CIENTÍFICOS, TÉCNICOS Y OTF</b>	<b>\$60,000.00</b>	<b>\$1,600.00</b>	<b>\$61,600.00</b>	<b>\$45,641.85</b>	<b>\$45,641.85</b>	<b>\$45,641.85</b>	<b>\$45,641.85</b>	<b>\$15,958.15</b>
3330	Servicios de consultoría administrativa, procesos, técnica y en tec	\$0.00	\$1,600.00	\$1,600.00	\$1,600.00	\$1,600.00	\$1,600.00	\$1,600.00	\$0.00
3331	Servicios de consultoría administrativa, procesos, técnica y en tec	\$0.00	\$1,600.00	\$1,600.00	\$1,600.00	\$1,600.00	\$1,600.00	\$1,600.00	\$0.00
3340	Servicios de capacitación	\$50,000.00	\$0.00	\$50,000.00	\$40,094.03	\$40,094.03	\$40,094.03	\$40,094.03	\$9,905.97
3341	Servicios de capacitación	\$50,000.00	\$0.00	\$50,000.00	\$40,094.03	\$40,094.03	\$40,094.03	\$40,094.03	\$9,905.97
3360	Servicios de apoyo administrativo, traducción, fotocopiado e impre	\$10,000.00	\$0.00	\$10,000.00	\$3,947.82	\$3,947.82	\$3,947.82	\$3,947.82	\$6,052.18
3361	Servicios de apoyo administrativo, fotocopiado e impresión	\$10,000.00	\$0.00	\$10,000.00	\$3,947.82	\$3,947.82	\$3,947.82	\$3,947.82	\$6,052.18
<b>3400</b>	<b>SERVICIOS FINANCIEROS, BANCARIOS Y COMERCIALES</b>	<b>\$44,000.00</b>	<b>\$10,000.00</b>	<b>\$54,000.00</b>	<b>\$34,073.65</b>	<b>\$34,073.65</b>	<b>\$34,073.65</b>	<b>\$34,073.65</b>	<b>\$19,926.35</b>
3410	Servicios financieros y bancarios	\$12,000.00	\$0.00	\$12,000.00	\$3,306.01	\$3,306.01	\$3,306.01	\$3,306.01	\$8,693.99
3411	Servicios financieros y bancarios	\$12,000.00	\$0.00	\$12,000.00	\$3,306.01	\$3,306.01	\$3,306.01	\$3,306.01	\$8,693.99
3450	Seguro de bienes patrimoniales	\$32,000.00	\$0.00	\$32,000.00	\$30,767.64	\$30,767.64	\$30,767.64	\$30,767.64	\$1,232.36
3451	Seguro de bienes patrimoniales	\$32,000.00	\$0.00	\$32,000.00	\$30,767.64	\$30,767.64	\$30,767.64	\$30,767.64	\$1,232.36





**TRIBUNAL ESTATAL DE JUSTICIA ADMINISTRATIVA DE SAN LUIS POTOSÍ**  
**ESTADO DE SAN LUIS POTOSÍ**  
**Estado Analítico del Ejercicio del Presupuesto por Proyecto / Proceso Del 01/ene./2021 Al 30/jun./2021**

Usr conty  
 Rep rptEstadoAnaliticoPresupuestoEgresos\_PY

Fecha y | 07/jul./2021  
 hora de Impresión | 01:26 p. m.

Ejercicio del Presupuesto		Egresos Aprobado Al 31/12/2021	Ampliaciones / (Reducciones)	Egresos Modificado	Egresos Comprometido	Egresos Devengado	Egresos Ejercido	Egresos Pagado	Subejercicio
3470	Fletes y maniobras	\$0.00	\$10,000.00	\$10,000.00	\$0.00	\$0.00	\$0.00	\$0.00	\$10,000.00
3471	Fletes y maniobras	\$0.00	\$10,000.00	\$10,000.00	\$0.00	\$0.00	\$0.00	\$0.00	\$10,000.00
<b>3500</b>	<b>SERVICIOS DE INSTALACIÓN, REPARACIÓN, MANTENIMIENTO</b>	<b>\$177,200.00</b>	<b>\$180,537.60</b>	<b>\$357,737.60</b>	<b>\$81,403.36</b>	<b>\$81,403.36</b>	<b>\$81,403.36</b>	<b>\$81,403.36</b>	<b>\$276,334.24</b>
3510	Conservación y mantenimiento menor de inmuebles	\$10,000.00	\$169,096.00	\$179,096.00	\$7,064.80	\$7,064.80	\$7,064.80	\$7,064.80	\$172,031.20
3511	Conservación y mantenimiento menor de inmuebles	\$10,000.00	\$169,096.00	\$179,096.00	\$7,064.80	\$7,064.80	\$7,064.80	\$7,064.80	\$172,031.20
3520	Instalación, reparación y mantenimiento de mobiliario y equipo de	\$10,000.00	\$0.00	\$10,000.00	\$0.00	\$0.00	\$0.00	\$0.00	\$10,000.00
3521	Instalación, reparación y mantenimiento de mobiliario y equipo de	\$10,000.00	\$0.00	\$10,000.00	\$0.00	\$0.00	\$0.00	\$0.00	\$10,000.00
3530	Instalación, reparación y mantenimiento de equipo de cómputo y t	\$10,000.00	\$0.00	\$10,000.00	\$2,425.20	\$2,425.20	\$2,425.20	\$2,425.20	\$7,574.80
3531	Instalación, reparación y mantenimiento de equipo de cómputo y t	\$10,000.00	\$0.00	\$10,000.00	\$2,425.20	\$2,425.20	\$2,425.20	\$2,425.20	\$7,574.80
3550	Reparación y mantenimiento de equipo de transporte	\$30,000.00	\$0.00	\$30,000.00	\$3,169.20	\$3,169.20	\$3,169.20	\$3,169.20	\$26,830.80
3551	Reparación y mantenimiento de equipo de transporte	\$30,000.00	\$0.00	\$30,000.00	\$3,169.20	\$3,169.20	\$3,169.20	\$3,169.20	\$26,830.80
3570	Instalación, reparación y mantenimiento de maquinaria, otros equi	\$10,000.00	\$5,660.00	\$15,660.00	\$13,500.00	\$13,500.00	\$13,500.00	\$13,500.00	\$2,160.00
3571	Instalación, reparación y mantenimiento de maquinaria, otros equi	\$10,000.00	\$5,660.00	\$15,660.00	\$13,500.00	\$13,500.00	\$13,500.00	\$13,500.00	\$2,160.00
3580	Servicios de limpieza y manejo de desechos	\$97,200.00	\$5,781.60	\$102,981.60	\$55,244.16	\$55,244.16	\$55,244.16	\$55,244.16	\$47,737.44
3581	Servicios de limpieza y manejo de desechos	\$97,200.00	\$5,781.60	\$102,981.60	\$55,244.16	\$55,244.16	\$55,244.16	\$55,244.16	\$47,737.44
3590	Servicios de jardinería y fumigación	\$10,000.00	\$0.00	\$10,000.00	\$0.00	\$0.00	\$0.00	\$0.00	\$10,000.00
3591	Servicios de jardinería y fumigación	\$10,000.00	\$0.00	\$10,000.00	\$0.00	\$0.00	\$0.00	\$0.00	\$10,000.00
<b>3600</b>	<b>SERVICIOS DE COMUNICACIÓN SOCIAL Y PUBLICIDAD</b>	<b>\$10,000.00</b>	<b>-\$5,000.00</b>	<b>\$5,000.00</b>	<b>\$0.00</b>	<b>\$0.00</b>	<b>\$0.00</b>	<b>\$0.00</b>	<b>\$5,000.00</b>
3610	Difusión por radio, televisión y otros medios de mensajes sobre pr	\$10,000.00	-\$5,000.00	\$5,000.00	\$0.00	\$0.00	\$0.00	\$0.00	\$5,000.00
3611	Difusión por radio, televisión y otros medios de mensajes sobre pr	\$10,000.00	-\$5,000.00	\$5,000.00	\$0.00	\$0.00	\$0.00	\$0.00	\$5,000.00
<b>3700</b>	<b>SERVICIOS DE TRASLADOS Y VIÁTICOS</b>	<b>\$234,863.00</b>	<b>-\$36,984.00</b>	<b>\$197,879.00</b>	<b>\$29,438.96</b>	<b>\$29,438.96</b>	<b>\$29,438.96</b>	<b>\$29,438.96</b>	<b>\$168,440.04</b>
3710	Pasajes aéreos	\$115,000.00	-\$28,000.00	\$87,000.00	\$12,643.00	\$12,643.00	\$12,643.00	\$12,643.00	\$74,357.00
3711	Pasajes aéreos	\$115,000.00	-\$28,000.00	\$87,000.00	\$12,643.00	\$12,643.00	\$12,643.00	\$12,643.00	\$74,357.00
3720	Pasajes terrestres	\$18,863.00	\$0.00	\$18,863.00	\$0.00	\$0.00	\$0.00	\$0.00	\$18,863.00
3721	Pasajes terrestres	\$18,863.00	\$0.00	\$18,863.00	\$0.00	\$0.00	\$0.00	\$0.00	\$18,863.00
3750	Viáticos en el país	\$90,000.00	-\$3,984.00	\$86,016.00	\$16,795.96	\$16,795.96	\$16,795.96	\$16,795.96	\$69,220.04
3751	Viáticos en el país	\$90,000.00	-\$3,984.00	\$86,016.00	\$16,795.96	\$16,795.96	\$16,795.96	\$16,795.96	\$69,220.04
3790	Otros servicios de traslado y hospedaje	\$11,000.00	-\$5,000.00	\$6,000.00	\$0.00	\$0.00	\$0.00	\$0.00	\$6,000.00
3791	Otros servicios de traslado y hospedaje	\$11,000.00	-\$5,000.00	\$6,000.00	\$0.00	\$0.00	\$0.00	\$0.00	\$6,000.00
<b>3800</b>	<b>SERVICIOS OFICIALES</b>	<b>\$80,000.00</b>	<b>-\$4,152.00</b>	<b>\$75,848.00</b>	<b>\$0.00</b>	<b>\$0.00</b>	<b>\$0.00</b>	<b>\$0.00</b>	<b>\$75,848.00</b>
3820	Gastos de orden social y cultural	\$15,000.00	\$0.00	\$15,000.00	\$0.00	\$0.00	\$0.00	\$0.00	\$15,000.00
3821	Gastos de orden social y cultural	\$15,000.00	\$0.00	\$15,000.00	\$0.00	\$0.00	\$0.00	\$0.00	\$15,000.00



Ejercicio del Presupuesto		Egresos Aprobado Al 31/12/2021	Ampliaciones / (Reducciones)	Egresos Modificado	Egresos Comprometido	Egresos Devengado	Egresos Ejercido	Egresos Pagado	Subejercicio
3830	Congresos y convenciones	\$65,000.00	-\$4,152.00	\$60,848.00	\$0.00	\$0.00	\$0.00	\$0.00	\$60,848.00
3831	Congresos y convenciones	\$65,000.00	-\$4,152.00	\$60,848.00	\$0.00	\$0.00	\$0.00	\$0.00	\$60,848.00
<b>3900</b>	<b>OTROS SERVICIOS GENERALES</b>	<b>\$735,961.00</b>	<b>\$19,632.00</b>	<b>\$755,593.00</b>	<b>\$338,196.00</b>	<b>\$338,196.00</b>	<b>\$282,281.00</b>	<b>\$282,281.00</b>	<b>\$417,397.00</b>
3920	Impuestos y derechos	\$9,000.00	\$0.00	\$9,000.00	\$8,208.00	\$8,208.00	\$8,208.00	\$8,208.00	\$792.00
3925	Tenencias y canje de placas de vehiculos	\$9,000.00	\$0.00	\$9,000.00	\$8,208.00	\$8,208.00	\$8,208.00	\$8,208.00	\$792.00
3950	Penas, multas, accesorios y actualizaciones	\$0.00	\$19,632.00	\$19,632.00	\$19,632.00	\$19,632.00	\$19,632.00	\$19,632.00	\$0.00
3951	Penas, multas, accesorios y actualizaciones	\$0.00	\$19,632.00	\$19,632.00	\$19,632.00	\$19,632.00	\$19,632.00	\$19,632.00	\$0.00
3980	Impuesto sobre nóminas y otros que se deriven de una relación la	\$726,961.00	\$0.00	\$726,961.00	\$310,356.00	\$310,356.00	\$254,441.00	\$254,441.00	\$416,605.00
3981	Impuesto sobre nóminas y otros que se deriven de una relación la	\$726,961.00	\$0.00	\$726,961.00	\$310,356.00	\$310,356.00	\$254,441.00	\$254,441.00	\$416,605.00
<b>5000</b>	<b>BIENES MUEBLES, INMUEBLES E INTANGIBLES</b>	<b>\$0.00</b>	<b>\$14,152.00</b>	<b>\$14,152.00</b>	<b>\$14,152.00</b>	<b>\$14,152.00</b>	<b>\$14,152.00</b>	<b>\$14,152.00</b>	<b>\$0.00</b>
<b>5600</b>	<b>MAQUINARIA, OTROS EQUIPOS Y HERRAMIENTAS</b>	<b>\$0.00</b>	<b>\$14,152.00</b>	<b>\$14,152.00</b>	<b>\$14,152.00</b>	<b>\$14,152.00</b>	<b>\$14,152.00</b>	<b>\$14,152.00</b>	<b>\$0.00</b>
5660	Equipos de generación eléctrica, aparatos y accesorios eléctricos	\$0.00	\$14,152.00	\$14,152.00	\$14,152.00	\$14,152.00	\$14,152.00	\$14,152.00	\$0.00
5661	Equipos de generación eléctrica, aparatos y accesorios eléctricos	\$0.00	\$14,152.00	\$14,152.00	\$14,152.00	\$14,152.00	\$14,152.00	\$14,152.00	\$0.00
<b>IMPARTICION DE JUSTICIA</b>		<b>\$35,859,545.00</b>	<b>\$82,239.60</b>	<b>\$35,941,784.60</b>	<b>\$15,329,372.77</b>	<b>\$15,296,759.37</b>	<b>\$15,168,618.82</b>	<b>\$15,149,478.82</b>	<b>\$20,645,025.23</b>
<b>PY03</b>									
<b>1000</b>	<b>SERVICIOS PERSONALES</b>	<b>\$24,100,847.00</b>	<b>\$0.00</b>	<b>\$24,100,847.00</b>	<b>\$8,127,284.44</b>	<b>\$8,127,284.44</b>	<b>\$8,127,284.44</b>	<b>\$8,127,284.44</b>	<b>\$15,973,562.56</b>
<b>1100</b>	<b>REMUNERACIONES AL PERSONAL DE CARÁCTER PERMANENTE</b>	<b>\$24,100,847.00</b>	<b>\$0.00</b>	<b>\$24,100,847.00</b>	<b>\$8,127,284.44</b>	<b>\$8,127,284.44</b>	<b>\$8,127,284.44</b>	<b>\$8,127,284.44</b>	<b>\$15,973,562.56</b>
1130	Sueldos base al personal permanente	\$24,100,847.00	\$0.00	\$24,100,847.00	\$8,127,284.44	\$8,127,284.44	\$8,127,284.44	\$8,127,284.44	\$15,973,562.56
1131	Sueldos base al personal permanente	\$24,100,847.00	\$0.00	\$24,100,847.00	\$8,127,284.44	\$8,127,284.44	\$8,127,284.44	\$8,127,284.44	\$15,973,562.56
<b>IMPARTICION DE JUSTICIA( PERSONAL</b>		<b>\$24,100,847.00</b>	<b>\$0.00</b>	<b>\$24,100,847.00</b>	<b>\$8,127,284.44</b>	<b>\$8,127,284.44</b>	<b>\$8,127,284.44</b>	<b>\$8,127,284.44</b>	<b>\$15,973,562.56</b>
<b>Total Final</b>		<b>\$59,960,392.00</b>	<b>\$82,239.60</b>	<b>\$60,042,631.60</b>	<b>\$23,456,657.21</b>	<b>\$23,424,043.81</b>	<b>\$23,295,903.26</b>	<b>\$23,276,763.26</b>	<b>\$36,618,587.79</b>



TRIBUNAL ESTATAL DE JUSTICIA ADMINISTRATIVA DE SAN LUIS POTOSÍ  
ESTADO DE SAN LUIS POTOSÍ

Estado Analítico del Ejercicio del Presupuesto por Proyecto / Proceso Del 01/ene./2021 Al 30/jun./2021


Usr: conty

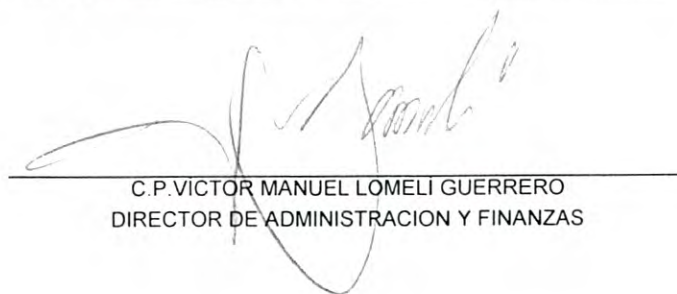
Rep: rptEstadoAnaliticoPresupuestoEgresos\_PY

Fecha y | 07/jul /2021

hora de Impresión | 01:26 p. m.

Ejercicio del Presupuesto	Egresos		Egresos Modificado	Egresos Comprometido	Egresos Devengado	Egresos Ejercido	Egresos Pagado	Subejercicio
	Aprobado Al 31/12/2021	Ampliaciones / (Reducciones)						

  
LIC. MA. EUGENIA REYNA MASCORRO  
MAGISTRADA PRESIDENTA

  
C.P. VICTOR MANUEL LOMELI GUERRERO  
DIRECTOR DE ADMINISTRACION Y FINANZAS



**TRIBUNAL ESTATAL DE JUSTICIA ADMINISTRATIVA DE SAN JUAN POTOSÍ**  
**Indicadores de Postura Fiscal**  
 Del 1 de Enero al 30 de Junio de 2021

Concepto	ESTIMADO	PAGADO	3
<b>I. Ingresos Presupuestarios (I=1+2)</b>	59,960,392	25,341,329	24,598,673
1. Ingresos del Gobierno de la Entidad Federativa <sup>1</sup>	59,960,392	25,341,329	24,598,673
2. Ingresos del Sector Paraestatal <sup>1</sup>	0	0	0
<b>II. Egresos Presupuestarios (II=3+4)</b>	59,960,392	23,424,044	23,276,763
3. Egresos del Gobierno de la Entidad Federativa <sup>2</sup>	59,960,392	23,424,044	23,276,763
4. Egresos del Sector Paraestatal <sup>2</sup>	0	0	0
<b>III. Balance Presupuestario (Superávit o Déficit) (III = I - II)</b>	0	1,917,285	1,321,909


Concepto	ESTIMADO	PAGADO	3
<b>III. Balance presupuestario (Superávit o Déficit)</b>	0	1,917,285	1,321,909
<b>IV. Intereses, Comisiones y Gastos de la Deuda</b>	0	0	0
<b>V. Balance Primario (Superávit o Déficit) (V= III - IV)</b>	0	1,917,285	1,321,909


Concepto	ESTIMADO	PAGADO	3
<b>A. Financiamiento</b>	0	0	0
<b>B. Amortización de la deuda</b>	0	0	0
<b>C. Endeudamiento ó desendeudamiento (C = A - B)</b>	0	0	0

1. Los Ingresos que se presentan son los ingresos presupuestarios totales sin incluir los ingresos por financiamientos. Los Ingresos del Gobierno de la Entidad Federativa corresponden a los del Poder Ejecutivo, Legislativo Judicial y Autónomos

2. Los egresos que se presentan son los egresos presupuestarios totales sin incluir los egresos por amortización. Los egresos del Gobierno de la Entidad Federativa corresponden a los del Poder Ejecutivo, Legislativo, Judicial y Órganos Autónomos

3. Para Ingresos se reportan los ingresos recaudados; para egresos se reportan los egresos pagados

  
 LIC. MA. EUGENIA REYNA MASCORRO  
 MAGISTRADA PRESIDENTA

  
 C.P. VÍCTOR MANUEL LOMEL  
 DIRECTOR DE ADMINISTRACIÓN




**TRIBUNAL ESTATAL DE JUSTICIA ADMINISTRATIVA DE SAN LUIS POTOSÍ**  
**Endeudamiento Neto**  
**Del 1 de Enero al 30 de Junio de 2021**

Identificación de Crédito o Instrumento	Contratación/Colocación	Amortización	Endeudamiento Neto
	A	B	
<b>Créditos Bancarios</b>			
			0
			0
			0
			0
			0
			0
			0
			0
			0
			0
			0
<b>Total Créditos Bancarios</b>	<b>0</b>	<b>0</b>	<b>0</b>

<b>Otros Instrumentos de Deuda</b>			
			0
			0
			0
			0
			0
			0
			0
			0
			0
			0
			0
			0
			0
<b>Total Otros Instrumentos de Deuda</b>	<b>0</b>	<b>0</b>	<b>0</b>

<b>TOTAL</b>	<b>0</b>	<b>0</b>	<b>0</b>
--------------	----------	----------	----------

  
 LIC. MA. EUGENIA REYNA MASCORRO  
 MAGISTRADA PRESIDENTA

  
 C.P. VICTOR MANUEL LOMELI GUERRERO  
 DIRECTOR DE ADMINISTRACION Y FINANZAS

TRIBUNAL ESTATAL DE JUSTICIA ADMINISTRATIVA DE BAJA CALIFORNIA

Intereses de la Deuda

Del 1 de Enero al 30 de Junio de 2021

Identificación de Crédito o Instrumento	Devengado	Intereses
<b>Créditos Bancarios</b>		
<b>Total de intereses de Créditos Bancarios</b>	<b>0</b>	<b>0</b>

<b>Otros Instrumentos de Deuda</b>		
<b>Total de intereses de Otros Instrumentos de Deuda</b>	<b>0</b>	<b>0</b>

<b>TOTAL</b>	<b>0</b>	<b>0</b>
--------------	----------	----------

LIC. MA. EUGENIA REYNA MASCORRO  
MAGISTRADA PRESIDENTA

C.P. VÍCTOR MANUEL LOMELI GUERRERO  
DIRECTOR DE ADMINISTRACION Y FINANZAS



**TRIBUNAL ESTATAL DE JUSTICIA ADMINISTRATIVA DE SAN LUIS POTOSÍ (a)**  
**Estado de Situación Financiera Detallado - LDF**  
**Al 31 de diciembre de 2020 y al 30 de Junio de 2021 (b)**  
**(PESOS)**

Concepto (c)	2021 (d)	31 de diciembre de 2020 (e)	Concepto (c)	2021 (d)	31 de diciembre de 2020 (e)
<b>ACTIVO</b>			<b>PASIVO</b>		
<b>Activo Circulante</b>			<b>Activo Circulante</b>		
a. Efectivo y Equivalentes (a=a1+a2+a3+a4+a5+a6+a7)	1,744,057	1,105,066	a. Cuentas por Pagar a Corto Plazo (a=a1+a2+a3+a4+a5+a6+a7+a8+a9)	568,893	1,705,005
a1) Efectivo	10,000	0	a1) Servicios Personales por Pagar a Corto Plazo	72,164	48,891
a2) Bancos/Tesorería	1,734,057	1,105,066	a2) Proveedores por Pagar a Corto Plazo	19,340	156,972
a3) Bancos/Dependencias y Otros	0	0	a3) Contratistas por Obras Públicas por Pagar a Corto Plazo	0	0
a4) Inversiones Temporales (Hasta 3 meses)	0	0	a4) Participaciones y Aportaciones por Pagar a Corto Plazo	0	0
a5) Fondos con Afectación Específica	0	0	a5) Transferencias Otorgadas por Pagar a Corto Plazo	0	0
a6) Depósitos de Fondos de Terceros en Garantía y/o Administración	0	0	a6) Intereses, Comisiones y Otros Gastos de la Deuda Pública por Pagar a Corto Plazo	0	0
a7) Otros Efectivos y Equivalentes	0	0	a7) Retenciones y Contribuciones por Pagar a Corto Plazo	463,362	1,497,442
b. Derechos a Recibir Efectivo o Equivalentes (b=b1+b2+b3+b4+b5+b6+b7)	751,356	600,000	a8) Devoluciones de la Ley de Ingresos por Pagar a Corto Plazo	0	0
b1) Inversiones Financieras de Corto Plazo	0	0	a9) Otras Cuentas por Pagar a Corto Plazo	14,026	1,700
b2) Cuentas por Cobrar a Corto Plazo	742,656	600,000	b. Documentos por Pagar a Corto Plazo (b=b1+b2+b3)	0	0
b3) Deudores Diversos por Cobrar a Corto Plazo	8,700	0	b1) Documentos Comerciales por Pagar a Corto Plazo	0	0
b4) Ingresos por Recuperar a Corto Plazo	0	0	b2) Documentos con Contratistas por Obras Públicas por Pagar a Corto Plazo	0	0
b5) Deudores por Anticipos de la Tesorería a Corto Plazo	0	0	b3) Otros Documentos por Pagar a Corto Plazo	0	0
b6) Préstamos Otorgados a Corto Plazo	0	0	c. Porción a Corto Plazo de la Deuda Pública (c=c1+c2)	0	0
b7) Otros Derechos a Recibir Efectivo o Equivalentes a Corto Plazo	0	0	c1) Porción a Corto Plazo de la Deuda Pública	0	0
c. Derechos a Recibir Bienes o Servicios (c=c1+c2+c3+c4+c5)	0	0	c2) Porción a Corto Plazo de Arrendamiento Financiero	0	0
c1) Anticipo a Proveedores por Adquisición de Bienes y Prestación de Servicios a Corto Plazo	0	0	d. Títulos y Valores a Corto Plazo	0	0
c2) Anticipo a Proveedores por Adquisición de Bienes Inmuebles y Muebles a Corto Plazo	0	0	e. Pasivos Diferidos a Corto Plazo (e=e1+e2+e3)	0	0
c3) Anticipo a Proveedores por Adquisición de Bienes Intangibles a Corto Plazo	0	0	e1) Ingresos Cobrados por Adelantado a Corto Plazo	0	0
c4) Anticipo a Contratistas por Obras Públicas a Corto Plazo	0	0	e2) Intereses Cobrados por Adelantado a Corto Plazo	0	0
c5) Otros Derechos a Recibir Bienes o Servicios a Corto Plazo	0	0	e3) Otros Pasivos Diferidos a Corto Plazo	0	0
d. Inventarios (d=d1+d2+d3+d4+d5)	0	0	f. Fondos y Bienes de Terceros en Garantía y/o Administración a Corto Plazo (f=f1+f2+f3+f4+f5+f6)	0	0
d1) Inventario de Mercancías para Venta	0	0	f1) Fondos en Garantía a Corto Plazo	0	0
d2) Inventario de Mercancías Terminadas	0	0	f2) Fondos en Administración a Corto Plazo	0	0
d3) Inventario de Mercancías en Proceso de Elaboración	0	0	f3) Fondos Contingentes a Corto Plazo	0	0
d4) Inventario de Materias Primas, Materiales y Suministros para Producción	0	0	f4) Fondos de Fideicomisos, Mandatos y Contratos Análogos a Corto Plazo	0	0
d5) Bienes en Tránsito	0	0	f5) Otros Fondos de Terceros en Garantía y/o Administración a Corto Plazo	0	0
e. Almacenes	0	0	f6) Valores y Bienes en Garantía a Corto Plazo	0	0
f. Estimación por Pérdida o Deterioro de Activos Circulantes (f=f1+f2)	0	0	g. Provisiones a Corto Plazo (g=g1+g2+g3)	0	0
f1) Estimaciones para Cuentas Incobrables por Derechos a Recibir Efectivo o Equivalentes	0	0	g1) Provisión para Demandas y Juicios a Corto Plazo	0	0
f2) Estimación por Deterioro de Inventarios	0	0	g2) Provisión para Contingencias a Corto Plazo	0	0
g. Otros Activos Circulantes (g=g1+g2+g3+g4)	0	0	g3) Otras Provisiones a Corto Plazo	0	0
g1) Valores en Garantía	0	0	h. Otros Pasivos a Corto Plazo (h=h1+h2+h3)	0	0
g2) Bienes en Garantía (excluye depósitos de fondos)	0	0	h1) Ingresos por Clasificar	0	0
g3) Bienes Derivados de Embargos, Decomisos, Aseguramientos y Dación en Pago	0	0	h2) Reaudación por Participar	0	0
g4) Adquisición con Fondos de Terceros	0	0	h3) Otros Pasivos Circulantes	0	0
<b>IA. Total de Activos Circulantes (IA = a + b + c + d + e + f + g)</b>	<b>2,495,413</b>	<b>1,705,066</b>	<b>IIA. Total de Pasivos Circulantes (IIA = a + b + c + d + e + f + g + h)</b>	<b>568,893</b>	<b>1,705,005</b>
<b>Activo No Circulante</b>			<b>Pasivo No Circulante</b>		
a. Inversiones Financieras a Largo Plazo	0	0	a. Cuentas por Pagar a Largo Plazo	0	0
b. Derechos a Recibir Efectivo o Equivalentes a Largo Plazo	0	0	b. Documentos por Pagar a Largo Plazo	0	0
c. Bienes Inmuebles, Infraestructura y Construcciones en Proceso	0	0	c. Deuda Pública a Largo Plazo	0	0
d. Bienes Muebles	4,256,643	4,242,491	d. Pasivos Diferidos a Largo Plazo	0	0
e. Activos Intangibles	474,178	474,178	e. Fondos y Bienes de Terceros en Garantía y/o en Administración a Largo Plazo	0	0
f. Depreciación, Deterioro y Amortización Acumulada de Bienes	-3,155,264	-2,915,883	f. Provisiones a Largo Plazo	0	0
g. Activos Diferidos	5,000,000	5,000,000	<b>IIIB. Total de Pasivos No Circulantes (IIIB = a + b + c + d + e + f)</b>	<b>0</b>	<b>0</b>
h. Estimación por Pérdida o Deterioro de Activos no Circulantes	0	0	<b>II. Total del Pasivo (II = IIA + IIIB)</b>	<b>568,893</b>	<b>1,705,005</b>
i. Otros Activos no Circulantes	0	0	<b>HACIENDA PÚBLICA/PATRIMONIO</b>		
<b>IB. Total de Activos No Circulantes (IB = a + b + c + d + e + f + g + h + i)</b>	<b>6,575,057</b>	<b>6,800,781</b>	<b>IIIA. Hacienda Pública/Patrimonio Contribuido (IIIA = a + b + c)</b>	<b>0</b>	<b>0</b>
<b>I. Total del Activo (I = IA + IB)</b>	<b>9,070,470</b>	<b>8,505,848</b>	a. Aportaciones	0	0
			b. Donaciones de Capital	0	0
			c. Actualización de la Hacienda Pública/Patrimonio	0	0
			<b>IIIB. Hacienda Pública/Patrimonio Generado (IIIB = a + b + c + d + e)</b>	<b>8,501,577</b>	<b>6,800,843</b>
			a. Resultados del Ejercicio (Ahorro/ Desahorro)	1,691,560	6,020
			b. Resultados de Ejercicios Anteriores	6,810,017	6,861,103
			c. Revalúos	0	0
			d. Reservas	0	0
			e. Rectificaciones de Resultados de Ejercicios Anteriores	0	0
			<b>IIIC. Exceso o Insuficiencia en la Actualización de la Hacienda Pública/Patrimonio (IIIC=a+b)</b>	<b>0</b>	<b>0</b>
			a. Resultado por Posición Monetaria	0	0
			b. Resultado por Tenencia de Activos no Monetarios	0	0
			<b>III. Total Hacienda Pública/Patrimonio (III = IIIA + IIIB + IIIC)</b>	<b>8,501,577</b>	<b>6,800,843</b>
			<b>IV. Total del Pasivo y Hacienda Pública/Patrimonio (IV = II + III)</b>	<b>9,070,470</b>	<b>8,505,847</b>

LIC. MA. EUGENIA REYNA MASCORRO  
 MAGISTRADA PRESIDENTA

C. P. VICTOR MANUEL LOMELI GUERRERO  
 DIRECTOR DE ADMINISTRACIÓN Y FINANZAS



TRIBUNAL ESTATAL DE JUSTICIA ADMINISTRATIVA DE SAN LUIS POTOSÍ (a)

Informe Analítico de la Deuda Pública y Otros Pasivos - LDF

Del 1 de Enero al 30 de Junio de 2021 (b)

(PESOS)

Denominación de la Deuda Pública y Otros Pasivos (c)	Saldo al 31 de diciembre de 2020 (d)	Disposiciones del Periodo (e)	Amortizaciones del Periodo (f)	Revaluaciones, Reclasificaciones y Otros Ajustes (g)	Saldo Final del Periodo (h) h=d+e-f+g	Pago de Intereses del Periodo (i)	Pago de Comisiones y demás costos asociados durante el Periodo (j)
<b>1. Deuda Pública (1=A+B)</b>	0	0	0	0	0	0	0
<b>A. Corto Plazo (A=a1+a2+a3)</b>	0	0	0	0	0	0	0
a1) Instituciones de Crédito	0	0	0	0	0	0	0
a2) Títulos y Valores	0	0	0	0	0	0	0
a3) Arrendamientos Financieros	0	0	0	0	0	0	0
<b>B. Largo Plazo (B=b1+b2+b3)</b>	0	0	0	0	0	0	0
b1) Instituciones de Crédito	0	0	0	0	0	0	0
b2) Títulos y Valores	0	0	0	0	0	0	0
b3) Arrendamientos Financieros	0	0	0	0	0	0	0
<b>2. Otros Pasivos</b>	1,705,005				568,893		
<b>3. Total de la Deuda Pública y Otros Pasivos</b>	1,705,005	0	0	0	568,893	0	0
<b>4. Deuda Contingente 1 (informativo)</b>	0	0	0	0	0	0	0
A. Deuda Contingente 1					0		
B. Deuda Contingente 2					0		
C. Deuda Contingente XX					0		
<b>5. Valor de Instrumentos Bono Cupón Cero 2 (Informativo)</b>	0	0	0	0	0	0	0
A. Instrumento Bono Cupón Cero 1					0		
B. Instrumento Bono Cupón Cero 2					0		
C. Instrumento Bono Cupón Cero XX					0		

1. Se refiere a cualquier Financiamiento sin fuente o garantía de pago definida, que sea asumida de manera solidaria o subsidiaria por las Entidades Federativas con sus Municipios, organismos descentralizados y empresas de participación estatal mayoritaria y fideicomisos, locales o municipales, y por los Municipios con sus respectivos organismos descentralizados y empresas de participación municipal mayoritaria.

2. Se refiere al valor del Bono Cupón Cero que respalda el pago de los créditos asociados al mismo (Activo).

Obligaciones a Corto Plazo (k)	Monto Contratado (l)	Plazo Pactado (m)	Tasa de Interés (n)	Comisiones y Costos Relacionados (o)	Tasa Efectiva (p)
<b>6. Obligaciones a Corto Plazo (Informativo)</b>	0	0	0	0	0
A. Crédito 1					
B. Crédito 2					
C. Crédito XX					

LIC.MA.EUGENIA REYNA MASCORRO  
MAGISTRADA PRESIDENTA

C.P.VICTOR MANUEL LOMELI GUERRERO  
DIRECTOR DE ADMINISTRACIÓN Y FINANZAS

TRIBUNAL ESTATAL DE JUSTICIA ADMINISTRATIVA DE SAN LUIS POTOSÍ (a)

Informe Analítico de Obligaciones Diferentes de Financiamientos – LDF

Del 1 de Enero al 30 de Junio de 2021 (b)

(PESOS)

Denominación de las Obligaciones Diferentes de Financiamiento (c)	Fecha del Contrato (d)	Fecha de inicio de operación del proyecto (e)	Fecha de vencimiento (f)	Monto de la inversión pactado (g)	Plazo pactado (h)	Monto promedio mensual del pago de la contraprestación (i)	Monto promedio mensual del pago de la contraprestación correspondiente al pago de inversión (j)	Monto pagado de la inversión al XX de XXXX de 20XX (k)	Monto pagado de la inversión actualizado al XX de XXXX de 20XX (l)	Saldo pendiente por pagar de la inversión al XX de XXXX de 20XX (m = g - l)
<b>A. Asociaciones Público Privadas (APP's) (A=a+b+c+d)</b>	0	0	0	0	0	0	0	0	0	0
a) APP 1										0
b) APP 2					No Aplica					0
c) APP 3										0
d) APP XX										0
<b>B. Otros Instrumentos (B=a+b+c+d)</b>	0	0	0	0	0	0	0	0	0	0
a) Otro Instrumento 1										0
b) Otro Instrumento 2										0
c) Otro Instrumento 3										0
d) Otro Instrumento XX										0
<b>C. Total de Obligaciones Diferentes de Financiamiento (C=A+B)</b>	0	0	0	0	0	0	0	0	0	0

LIC. MA. EUGENIA REYNA MASCORRO  
MAGISTRADA PRESIDENTA

C.P. VICTOR MANUEL LOMELI GUERRERO  
DIRECTOR DE ADMINISTRACIÓN Y FINANZAS

**TRIBUNAL ESTATAL DE JUSTICIA ADMINISTRATIVA DE SAN LUIS POTOSÍ (a)**  
**Balance Presupuestario - LDF**  
**Del 1 de Enero al 30 de Junio de 2021 (b)**  
**(PESOS)**

Concepto (c)	Estimado/ Aprobado (d)	Devengado	Recaudado/ Pagado
<b>A. Ingresos Totales (A = A1+A2+A3)</b>	59,960,392	25,341,329	24,598,673
A1. Ingresos de Libre Disposición	59,960,392	25,341,329	24,598,673
A2. Transferencias Federales Etiquetadas			
A3. Financiamiento Neto	0	0	0
<b>B. Egresos Presupuestarios<sup>1</sup> (B = B1+B2)</b>	59,960,392	23,424,044	23,276,763
B1. Gasto No Etiquetado (sin incluir Amortización de la Deuda Pública)	59,960,392	23,424,044	23,276,763
B2. Gasto Etiquetado (sin incluir Amortización de la Deuda Pública)			
<b>C. Remanentes del Ejercicio Anterior (C = C1 + C2)</b>	0	0	0
C1. Remanentes de Ingresos de Libre Disposición aplicados en el periodo			
C2. Remanentes de Transferencias Federales Etiquetadas aplicados en el periodo			
<b>I. Balance Presupuestario (I = A - B + C)</b>	0	1,917,285	1,321,909
<b>II. Balance Presupuestario sin Financiamiento Neto (II = I - A3)</b>	0	1,917,285	1,321,909
<b>III. Balance Presupuestario sin Financiamiento Neto y sin Remanentes del Ejercicio Anterior (III = II - C)</b>	0	1,917,285	1,321,909


Concepto	Aprobado	Devengado	Pagado
<b>E. Intereses, Comisiones y Gastos de la Deuda (E = E1+E2)</b>	0	0	0
E1. Intereses, Comisiones y Gastos de la Deuda con Gasto No Etiquetado			
E2. Intereses, Comisiones y Gastos de la Deuda con Gasto Etiquetado			
<b>IV. Balance Primario (IV = III - E)</b>	0	1,917,285	1,321,909

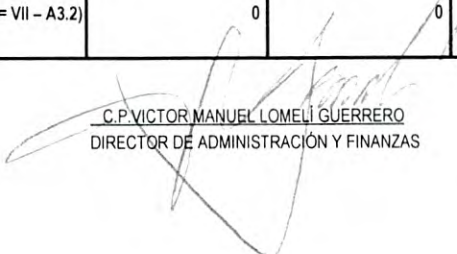
Concepto	Estimado/ Aprobado	Devengado	Recaudado/ Pagado
<b>F. Financiamiento (F = F1 + F2)</b>	0	0	0
F1. Financiamiento con Fuente de Pago de Ingresos de Libre Disposición			
F2. Financiamiento con Fuente de Pago de Transferencias Federales Etiquetadas			
<b>G. Amortización de la Deuda (G = G1 + G2)</b>	0	0	0
G1. Amortización de la Deuda Pública con Gasto No Etiquetado			
G2. Amortización de la Deuda Pública con Gasto Etiquetado			
<b>A3. Financiamiento Neto (A3 = F - G)</b>	0	0	0

Concepto	Estimado/ Aprobado	Devengado	Recaudado/ Pagado
A1. Ingresos de Libre Disposición	59,960,392	25,341,329	24,598,673
A3.1 Financiamiento Neto con Fuente de Pago de Ingresos de Libre Disposición (A3.1 = F1 - G1)	0	0	0
F1. Financiamiento con Fuente de Pago de Ingresos de Libre Disposición	0	0	0
G1. Amortización de la Deuda Pública con Gasto No Etiquetado	0	0	0
B1. Gasto No Etiquetado (sin incluir Amortización de la Deuda Pública)	59,960,392	23,424,044	23,276,763
C1. Remanentes de Ingresos de Libre Disposición aplicados en el periodo		0	0
<b>V. Balance Presupuestario de Recursos Disponibles (V = A1 + A3.1 - B1 + C1)</b>	0	1,917,285	1,321,909
<b>VI. Balance Presupuestario de Recursos Disponibles sin Financiamiento Neto (VI = V - A3.1)</b>	0	1,917,285	1,321,909



Concepto	Estimado/ Aprobado	Devengado	Recaudado/ Pagado
A2. Transferencias Federales Etiquetadas	0	0	0
A3.2 Financiamiento Neto con Fuente de Pago de Transferencias Federales Etiquetadas (A3.2 = F2 - G2)	0	0	0
F2. Financiamiento con Fuente de Pago de Transferencias Federales Etiquetadas	0	0	0
G2. Amortización de la Deuda Pública con Gasto Etiquetado	0	0	0
B2. Gasto Etiquetado (sin incluir Amortización de la Deuda Pública)	0	0	0
C2. Remanentes de Transferencias Federales Etiquetadas aplicados en el periodo		0	0
VII. Balance Presupuestario de Recursos Etiquetados (VII = A2 + A3.2 - B2 + C2)	0	0	0
VIII. Balance Presupuestario de Recursos Etiquetados sin Financiamiento Neto (VIII = VII - A3.2)	0	0	0

  
LIC. MA. EUGENIA REYNA MASCORRO  
MAGISTRADA PRESIDENTA

  
C.P. VICTOR MANUEL LOMELI GUERRERO  
DIRECTOR DE ADMINISTRACIÓN Y FINANZAS


**TRIBUNAL ESTATAL DE JUSTICIA ADMINISTRATIVA DE SAN LUIS POTOSI (a)**  
**Estado Analítico de Ingresos Detallado - LDF**  
**Del 1 de Enero al 30 de Junio de 2021 (b)**  
**(PESOS)**

Concepto (c)	Ingreso					Diferencia (e)
	Estimado (d)	Ampliaciones/ (Reducciones)	Modificado	Devengado	Recaudado	
<b>Ingresos de Libre Disposición</b>						
A. Impuestos			0			0
B. Cuotas y Aportaciones de Seguridad Social			0			0
C. Contribuciones de Mejoras			0			0
D. Derechos			0			0
E. Productos	0	2,115	2,115	2,115	2,115	2,115
F. Aprovechamientos			0			0
G. Ingresos por Ventas de Bienes y Prestación Servicios			0			0
H. Participaciones (H=h1+h2+h3+h4+h5+h6+h7+h8+h9+h10+h11)	0	0	0	0	0	0
h1) Fondo General de Participaciones			0			0
h2) Fondo de Fomento Municipal			0			0
h3) Fondo de Fiscalización y Recaudación			0			0
h4) Fondo de Compensación			0			0
h5) Fondo de Extracción de Hidrocarburos			0			0
h6) Impuesto Especial Sobre Producción y Servicios			0			0
h7) 0.136% de la Recaudación Federal Participable			0			0
h8) 3.17% Sobre Extracción de Petróleo			0			0
h9) Gasolinas y Diésel			0			0
h10) Fondo del Impuesto Sobre la Renta			0			0
h11) Fondo de Estabilización de los Ingresos de las Entidades Federativas			0			0
I. Incentivos Derivados de la Colaboración Fiscal (I=i1+i2+i3+i4+i5)	0	0	0	0	0	0
i1) Tenencia o Uso de Vehículos			0			0
i2) Fondo de Compensación ISAN			0			0
i3) Impuesto Sobre Automóviles Nuevos			0			0
i4) Fondo de Compensación de Repecos-Intermedios			0			0
i5) Otros Incentivos Económicos			0			0
J. Transferencias y Asignaciones	59,960,392	0	59,960,392	25,339,213	24,596,557	-35,363,835
K. Convenios k1) Otros Convenios y Subsidios	0	0	0	0	0	0
L. Otros Ingresos de Libre Disposición (L=l1+l2)	0	0	0	0	0	0
l1) Participaciones en Ingresos Locales			0			0
l2) Otros Ingresos de Libre Disposición			0			0
<b>I. Total de Ingresos de Libre Disposición (I=A+B+C+D+E+F+G+H+I+J+K+L)</b>	<b>59,960,392</b>	<b>2,115</b>	<b>59,962,507</b>	<b>25,341,329</b>	<b>24,598,673</b>	<b>-35,361,719</b>
<b>Ingresos Excedentes de Ingresos de Libre Disposición</b>						
<b>Transferencias Federales Etiquetadas</b>						
A. Aportaciones (A=a1+a2+a3+a4+a5+a6+a7+a8)	0	0	0	0	0	0
a1) Fondo de Aportaciones para la Nómina Educativa y Gasto Operativo			0			0
a2) Fondo de Aportaciones para los Servicios de Salud			0			0
a3) Fondo de Aportaciones para la Infraestructura Social			0			0
a4) Fondo de Aportaciones para el Fortalecimiento de los Municipios y de las Demarcaciones Territoriales del Distrito Federal			0			0
a5) Fondo de Aportaciones Múltiples			0			0
a6) Fondo de Aportaciones para la Educación Tecnológica y de Adultos			0			0
a7) Fondo de Aportaciones para la Seguridad Pública de los Estados y del Distrito Federal			0			0
a8) Fondo de Aportaciones para el Fortalecimiento de las Entidades Federativas			0			0
B. Convenios (B=b1+b2+b3+b4)	0	0	0	0	0	0
b1) Convenios de Protección Social en Salud			0			0
b2) Convenios de Descentralización			0			0
b3) Convenios de Reasignación			0			0
b4) Otros Convenios y Subsidios			0			0
C. Fondos Distintos de Aportaciones (C=c1+c2)	0	0	0	0	0	0
c1) Fondo para Entidades Federativas y Municipios Productores de Hidrocarburos			0			0
c2) Fondo Minero			0			0
D. Transferencias, Asignaciones, Subsidios y Subvenciones, y Pensiones y Jubilaciones			0			0

**TRIBUNAL ESTATAL DE JUSTICIA ADMINISTRATIVA DE SAN LUIS POTOSÍ (a)**  
**Estado Analítico de Ingresos Detallado - LDF**  
**Del 1 de Enero al 30 de Junio de 2021 (b)**  
**(PESOS)**

Concepto (c)	Ingreso				Diferencia (e)
	Estimado (d)	Ampliaciones/ (Reducciones)	Modificado	Devengado	
E. Otras Transferencias Federales Etiquetadas			0		0
<b>II. Total de Transferencias Federales Etiquetadas (II = A + B + C + D + E)</b>	0	0	0	0	0
<b>III. Ingresos Derivados de Financiamientos (III = A)</b>	0	0	0	0	0
A. Ingresos Derivados de Financiamientos			0		0
<b>IV. Total de Ingresos (IV = I + II + III)</b>	59,960,392	2,115	59,962,507	25,341,329	24,598,673
<b>Datos Informativos</b>					
1. Ingresos Derivados de Financiamientos con Fuente de Pago de Ingresos de Libre Disposición			0		0
2. Ingresos Derivados de Financiamientos con Fuente de Pago de Transferencias Federales Etiquetadas			0		0
<b>3. Ingresos Derivados de Financiamientos (3 = 1 + 2)</b>	0	0	0	0	0

  
 LIC. MA. EUGENIA REYNA MASCORRO  
 MAGISTRADA PRESIDENTA

  
 C.P. VICTOR MANUEL LOMELI GUERRERO  
 DIRECTOR DE ADMINISTRACIÓN Y FINANZAS



**TRIBUNAL ESTATAL DE JUSTICIA ADMINISTRATIVA DE SAN LUIS POTOSI (a)**  
**Estado Analítico del Ejercicio del Presupuesto de Egresos Detallado - LDF**  
**Clasificación por Objeto del Gasto (Capítulo y Concepto)**  
**Del 1 de Enero al 30 de Junio de 2021 (b)**  
**(PESOS)**

Concepto (c)	Egresos					Subejercicio (e)
	Aprobado (d)	Ampliaciones/ (Reducciones)	Modificado	Devengado	Pagado	
<b>I. Gasto No Etiquetado (I=A+B+C+D+E+F+G+H+I)</b>	<b>59,960,392</b>	<b>0</b>	<b>59,960,392</b>	<b>23,424,044</b>	<b>23,276,763</b>	<b>36,536,348</b>
<b>A. Servicios Personales (A=a1+a2+a3+a4+a5+a6+a7)</b>	<b>55,830,843</b>	<b>0</b>	<b>55,830,843</b>	<b>21,748,451</b>	<b>21,676,225</b>	<b>34,082,392</b>
a1) Remuneraciones al Personal de Carácter Permanente	45,623,147	0	45,623,147	18,075,575	18,075,575	27,547,572
a2) Remuneraciones al Personal de Carácter Transitorio	342,000	0	342,000	219,750	219,750	122,250
a3) Remuneraciones Adicionales y Especiales	5,437,555	0	5,437,555	801,935	801,935	4,635,620
a4) Seguridad Social	1,607,771	0	1,607,771	710,071	679,977	897,700
a5) Otras Prestaciones Sociales y Económicas	2,820,370	0	2,820,370	1,941,121	1,898,989	879,249
a6) Previsiones	0	0	0	0	0	0
a7) Pago de Estímulos a Servidores Públicos	0	0	0	0	0	0
<b>B. Materiales y Suministros (B=b1+b2+b3+b4+b5+b6+b7+b8+b9)</b>	<b>325,841</b>	<b>15,039</b>	<b>340,880</b>	<b>76,254</b>	<b>76,254</b>	<b>264,625</b>
b1) Materiales de Administración, Emisión de Documentos y Artículos Oficiales	160,000	-40,840	119,160	29,645	29,645	89,514
b2) Alimentos y Utensilios	40,000	0	40,000	9,262	9,262	30,738
b3) Materias Primas y Materiales de Producción y Comercialización	0	0	0	0	0	0
b4) Materiales y Artículos de Construcción y de Reparación	7,841	39,700	47,541	7,883	7,883	39,658
b5) Productos Químicos, Farmacéuticos y de Laboratorio	6,000	-2,000	4,000	2,198	2,198	1,802
b6) Combustibles, Lubricantes y Aditivos	80,000	0	80,000	16,000	16,000	64,000
b7) Vestuario, Blancos, Prendas de Protección y Artículos Deportivos	5,000	0	5,000	0	0	5,000
b8) Materiales y Suministros Para Seguridad	0	0	0	0	0	0
b9) Herramientas, Refacciones y Accesorios Menores	27,000	18,179	45,179	11,266	11,266	33,913
<b>C. Servicios Generales (C=c1+c2+c3+c4+c5+c6+c7+c8+c9)</b>	<b>3,803,708</b>	<b>-29,191</b>	<b>3,774,517</b>	<b>1,585,187</b>	<b>1,510,132</b>	<b>2,189,331</b>
c1) Servicios Básicos	780,712	0	780,712	341,892	322,752	438,820
c2) Servicios de Arrendamiento	1,680,972	-195,289	1,485,683	714,540	714,540	771,143
c3) Servicios Profesionales, Científicos, Técnicos y Otros Servicios	60,000	1,600	61,600	45,642	45,642	15,958
c4) Servicios Financieros, Bancarios y Comerciales	44,000	10,000	54,000	34,074	34,074	19,926
c5) Servicios de Instalación, Reparación, Mantenimiento y Conservación	177,200	185,634	362,834	81,403	81,403	281,431
c6) Servicios de Comunicación Social y Publicidad	10,000	-5,000	5,000	0	0	5,000
c7) Servicios de Traslado y Viáticos	234,863	-41,616	193,247	29,439	29,439	163,808
c8) Servicios Oficiales	80,000	-4,152	75,848	0	0	75,848
c9) Otros Servicios Generales	735,961	19,632	755,593	338,196	282,281	417,397
<b>D. Transferencias, Asignaciones, Subsidios y Otras Ayudas (D=d1+d2+d3+d4+d5+d6+d7+d8+d9)</b>	<b>0</b>	<b>0</b>	<b>0</b>	<b>0</b>	<b>0</b>	<b>0</b>
d1) Transferencias Internas y Asignaciones al Sector Público	0	0	0	0	0	0
d2) Transferencias al Resto del Sector Público	0	0	0	0	0	0
d3) Subsidios y Subvenciones	0	0	0	0	0	0
d4) Ayudas Sociales	0	0	0	0	0	0
d5) Pensiones y Jubilaciones	0	0	0	0	0	0
d6) Transferencias a Fideicomisos, Mandatos y Otros Análogos	0	0	0	0	0	0
d7) Transferencias a la Seguridad Social	0	0	0	0	0	0
d8) Donativos	0	0	0	0	0	0
d9) Transferencias al Exterior	0	0	0	0	0	0
<b>E. Bienes Muebles, Inmuebles e Intangibles (E=e1+e2+e3+e4+e5+e6+e7+e8+e9)</b>	<b>0</b>	<b>14,152</b>	<b>14,152</b>	<b>14,152</b>	<b>14,152</b>	<b>0</b>
e1) Mobiliario y Equipo de Administración	0	0	0	0	0	0
e2) Mobiliario y Equipo Educativo y Recreativo	0	0	0	0	0	0
e3) Equipo e Instrumental Médico y de Laboratorio	0	0	0	0	0	0
e4) Vehículos y Equipo de Transporte	0	0	0	0	0	0
e5) Equipo de Defensa y Seguridad	0	0	0	0	0	0
e6) Maquinaria, Otros Equipos y Herramientas	0	14,152	14,152	14,152	14,152	0
e7) Activos Biológicos	0	0	0	0	0	0
e8) Bienes Inmuebles	0	0	0	0	0	0
e9) Activos Intangibles	0	0	0	0	0	0
<b>F. Inversión Pública (F=f1+f2+f3)</b>	<b>0</b>	<b>0</b>	<b>0</b>	<b>0</b>	<b>0</b>	<b>0</b>
f1) Obra Pública en Bienes de Dominio Público	0	0	0	0	0	0
f2) Obra Pública en Bienes Propios	0	0	0	0	0	0
f3) Proyectos Productivos y Acciones de Fomento	0	0	0	0	0	0
<b>G. Inversiones Financieras y Otras Provisiones (G=g1+g2+g3+g4+g5+g6+g7)</b>	<b>0</b>	<b>0</b>	<b>0</b>	<b>0</b>	<b>0</b>	<b>0</b>
g1) Inversiones Para el Fomento de Actividades Productivas	0	0	0	0	0	0
g2) Acciones y Participaciones de Capital	0	0	0	0	0	0
g3) Compra de Títulos y Valores	0	0	0	0	0	0
g4) Concesión de Préstamos	0	0	0	0	0	0
g5) Inversiones en Fideicomisos, Mandatos y Otros Análogos	0	0	0	0	0	0
Fideicomiso de Desastres Naturales (Informativo)	0	0	0	0	0	0
g6) Otras Inversiones Financieras	0	0	0	0	0	0
g7) Provisiones para Contingencias y Otras Erogaciones Especiales	0	0	0	0	0	0
<b>H. Participaciones y Aportaciones (H=h1+h2+h3)</b>	<b>0</b>	<b>0</b>	<b>0</b>	<b>0</b>	<b>0</b>	<b>0</b>
h1) Participaciones	0	0	0	0	0	0
h2) Aportaciones	0	0	0	0	0	0
h3) Convenios	0	0	0	0	0	0
<b>I. Deuda Pública (I=i1+i2+i3+i4+i5+i6+i7)</b>	<b>0</b>	<b>0</b>	<b>0</b>	<b>0</b>	<b>0</b>	<b>0</b>
i1) Amortización de la Deuda Pública	0	0	0	0	0	0
i2) Intereses de la Deuda Pública	0	0	0	0	0	0
i3) Comisiones de la Deuda Pública	0	0	0	0	0	0
i4) Gastos de la Deuda Pública	0	0	0	0	0	0
i5) Costo por Coberturas	0	0	0	0	0	0
i6) Apoyos Financieros	0	0	0	0	0	0
i7) Adeudos de Ejercicios Fiscales Anteriores (ADEFAS)	0	0	0	0	0	0

**TRIBUNAL ESTATAL DE JUSTICIA ADMINISTRATIVA DE SAN LUIS POTOSÍ (a)**  
**Estado Analítico del Ejercicio del Presupuesto de Egresos Detallado - LDF**  
**Clasificación por Objeto del Gasto (Capítulo y Concepto)**  
**Del 1 de Enero al 30 de Junio de 2021 (b)**  
**(PESOS)**

Concepto (c)	Egresos					Subejercicio (e)
	Aprobado (d)	Ampliaciones/ (Reducciones)	Modificado	Devengado	Pagado	
<b>II. Gasto Etiquetado (II=A+B+C+D+E+F+G+H+I)</b>	0	0	0	0	0	0
<b>A. Servicios Personales (A=a1+a2+a3+a4+a5+a6+a7)</b>						
a1) Remuneraciones al Personal de Carácter Permanente						
a2) Remuneraciones al Personal de Carácter Transitorio						
a3) Remuneraciones Adicionales y Especiales						
a4) Seguridad Social						
a5) Otras Prestaciones Sociales y Económicas						
a6) Previsiones			0			0
a7) Pago de Estímulos a Servidores Públicos			0			0
<b>B. Materiales y Suministros (B=b1+b2+b3+b4+b5+b6+b7+b8+b9)</b>	0	0	0	0	0	0
b1) Materiales de Administración, Emisión de Documentos y Artículos Oficiales						
b2) Alimentos y Utensilios						
b3) Materias Primas y Materiales de Producción y Comercialización						
b4) Materiales y Artículos de Construcción y de Reparación						
b5) Productos Químicos, Farmacéuticos y de Laboratorio						
b6) Combustibles, Lubricantes y Aditivos						
b7) Vestuario, Blancos, Prendas de Protección y Artículos Deportivos						
b8) Materiales y Suministros Para Seguridad						
b9) Herramientas, Refacciones y Accesorios Menores						
<b>C. Servicios Generales (C=c1+c2+c3+c4+c5+c6+c7+c8+c9)</b>	0	0	0	0	0	0
c1) Servicios Básicos						
c2) Servicios de Arrendamiento						
c3) Servicios Profesionales, Científicos, Técnicos y Otros Servicios						
c4) Servicios Financieros, Bancarios y Comerciales						
c5) Servicios de Instalación, Reparación, Mantenimiento y Conservación						
c6) Servicios de Comunicación Social y Publicidad						
c7) Servicios de Traslado y Viáticos						
c8) Servicios Oficiales						
c9) Otros Servicios Generales						
<b>D. Transferencias, Asignaciones, Subsidios y Otras Ayudas (D=d1+d2+d3+d4+d5+d6+d7+d8+d9)</b>	0	0	0	0	0	0
d1) Transferencias Internas y Asignaciones al Sector Público			0			0
d2) Transferencias al Resto del Sector Público			0			0
d3) Subsidios y Subvenciones			0			0
d4) Ayudas Sociales			0			0
d5) Pensiones y Jubilaciones			0			0
d6) Transferencias a Fideicomisos, Mandatos y Otros Análogos			0			0
d7) Transferencias a la Seguridad Social			0			0
d8) Donativos			0			0
d9) Transferencias al Exterior			0			0
<b>E. Bienes Muebles, Inmuebles e Intangibles (E=e1+e2+e3+e4+e5+e6+e7+e8+e9)</b>	0	0	0	0	0	0
e1) Mobiliario y Equipo de Administración			0			0
e2) Mobiliario y Equipo Educativo y Recreativo			0			0
e3) Equipo e Instrumental Médico y de Laboratorio			0			0
e4) Vehículos y Equipo de Transporte			0			0
e5) Equipo de Defensa y Seguridad			0			0
e6) Maquinaria, Otros Equipos y Herramientas	0	0	0	0	0	0
e7) Activos Biológicos			0			0
e8) Bienes Inmuebles			0			0
e9) Activos Intangibles			0			0
<b>F. Inversión Pública (F=f1+f2+f3)</b>	0	0	0	0	0	0
f1) Obra Pública en Bienes de Dominio Público			0			0
f2) Obra Pública en Bienes Propios			0			0
f3) Proyectos Productivos y Acciones de Fomento			0			0
<b>G. Inversiones Financieras y Otras Provisiones (G=g1+g2+g3+g4+g5+g6+g7)</b>	0	0	0	0	0	0
g1) Inversiones Para el Fomento de Actividades Productivas			0			0
g2) Acciones y Participaciones de Capital			0			0
g3) Compra de Títulos y Valores			0			0
g4) Concesión de Préstamos			0			0
g5) Inversiones en Fideicomisos, Mandatos y Otros Análogos			0			0
Fideicomiso de Desastres Naturales (Informativo)			0			0
g6) Otras Inversiones Financieras			0			0
g7) Provisiones para Contingencias y Otras Erogaciones Especiales			0			0
<b>H. Participaciones y Aportaciones (H=h1+h2+h3)</b>	0	0	0	0	0	0
h1) Participaciones			0			0
h2) Aportaciones			0			0
h3) Convenios			0			0
<b>I. Deuda Pública (I=i1+i2+i3+i4+i5+i6+i7)</b>	0	0	0	0	0	0
i1) Amortización de la Deuda Pública			0			0
i2) Intereses de la Deuda Pública			0			0
i3) Comisiones de la Deuda Pública			0			0
i4) Gastos de la Deuda Pública			0			0
i5) Costo por Coberturas			0			0
i6) Apoyos Financieros			0			0
i7) Adeudos de Ejercicios Fiscales Anteriores (ADEFAS)			0			0
<b>III. Total de Egresos (III = I + II)</b>	59,960,392	0	59,960,392	23,424,044	23,276,763	36,536,348

LIC. MA. EUGENIA REYNA MASCORRO  
MAGISTRADA PRESIDENTA

C.P. VICTOR MANUEL LOMELI GUERRERO  
DIRECTOR DE ADMINISTRACIÓN Y FINANZAS







**TRIBUNAL ESTATAL DE JUSTICIA ADMINISTRATIVA DE SAN LUIS POTOSI (a)**  
**Estado Analítico del Ejercicio del Presupuesto de Egresos Detallado - LDF**  
**Clasificación Funcional (Finalidad y Función)**  
**Del 1 de Enero al 30 de Junio de 2021 (b)**  
**(PESOS)**

Concepto (c)	Egresos					Subejercicio (e)
	Aprobado (d)	Ampliaciones/ (Reducciones)	Modificado	Devengado	Pagado	
<b>I. Gasto No Etiquetado (I=A+B+C+D)</b>	59,960,392	0	59,960,392	23,424,044	23,276,763	36,536,348
<b>A. Gobierno (A=a1+a2+a3+a4+a5+a6+a7+a8)</b>	59,960,392	0	59,960,392	23,424,044	23,276,763	36,536,348
a1) Legislación			0			0
a2) Justicia	59,960,392	0	59,960,392	23,424,044	23,276,763	36,536,348
a3) Coordinación de la Política de Gobierno			0			0
a4) Relaciones Exteriores			0			0
a5) Asuntos Financieros y Hacendarios			0			0
a6) Seguridad Nacional			0			0
a7) Asuntos de Orden Público y de Seguridad Interior			0			0
a8) Otros Servicios Generales			0			0
<b>B. Desarrollo Social (B=b1+b2+b3+b4+b5+b6+b7)</b>	0	0	0	0	0	0
b1) Protección Ambiental			0			0
b2) Vivienda y Servicios a la Comunidad			0			0
b3) Salud			0			0
b4) Recreación, Cultura y Otras Manifestaciones Sociales			0			0
b5) Educación			0			0
b6) Protección Social			0			0
b7) Otros Asuntos Sociales			0			0
<b>C. Desarrollo Económico (C=c1+c2+c3+c4+c5+c6+c7+c8+c9)</b>	0	0	0	0	0	0
c1) Asuntos Económicos, Comerciales y Laborales en General			0			0
c2) Agropecuaria, Silvicultura, Pesca y Caza			0			0
c3) Combustibles y Energía			0			0
c4) Minería, Manufacturas y Construcción			0			0
c5) Transporte			0			0
c6) Comunicaciones			0			0
c7) Turismo			0			0
c8) Ciencia, Tecnología e Innovación			0			0
c9) Otras Industrias y Otros Asuntos Económicos			0			0
<b>D. Otras No Clasificadas en Funciones Anteriores (D=d1+d2+d3+d4)</b>	0	0	0	0	0	0
d1) Transacciones de la Deuda Pública / Costo Financiero de la Deuda			0			0
d2) Transferencias, Participaciones y Aportaciones Entre Diferentes Niveles y Ordenes de Gobierno			0			0
d3) Saneamiento del Sistema Financiero			0			0
d4) Adeudos de Ejercicios Fiscales Anteriores			0			0
<b>II. Gasto Etiquetado (II=A+B+C+D)</b>	0	0	0	0	0	0
<b>A. Gobierno (A=a1+a2+a3+a4+a5+a6+a7+a8)</b>	0	0	0	0	0	0
a1) Legislación			0			0
a2) Justicia	0	0	0	0	0	0
a3) Coordinación de la Política de Gobierno			0			0
a4) Relaciones Exteriores			0			0
a5) Asuntos Financieros y Hacendarios			0			0
a6) Seguridad Nacional			0			0
a7) Asuntos de Orden Público y de Seguridad Interior			0			0
a8) Otros Servicios Generales			0			0
<b>B. Desarrollo Social (B=b1+b2+b3+b4+b5+b6+b7)</b>	0	0	0	0	0	0
b1) Protección Ambiental			0			0
b2) Vivienda y Servicios a la Comunidad			0			0
b3) Salud			0			0
b4) Recreación, Cultura y Otras Manifestaciones Sociales			0			0
b5) Educación			0			0
b6) Protección Social			0			0
b7) Otros Asuntos Sociales			0			0
<b>C. Desarrollo Económico (C=c1+c2+c3+c4+c5+c6+c7+c8+c9)</b>	0	0	0	0	0	0
c1) Asuntos Económicos, Comerciales y Laborales en General			0			0
c2) Agropecuaria, Silvicultura, Pesca y Caza			0			0
c3) Combustibles y Energía			0			0
c4) Minería, Manufacturas y Construcción			0			0
c5) Transporte			0			0
c6) Comunicaciones			0			0
c7) Turismo			0			0
c8) Ciencia, Tecnología e Innovación			0			0
c9) Otras Industrias y Otros Asuntos Económicos			0			0

TRIBUNAL ESTATAL DE JUSTICIA ADMINISTRATIVA DE SAN LUIS POTOSÍ (a)  
 Estado Analítico del Ejercicio del Presupuesto de Egresos Detallado - LDF  
 Clasificación Funcional (Finalidad y Función)  
 Del 1 de Enero al 30 de Junio de 2021 (b)  
 (PESOS)

Concepto (c)	Egresos					Subejercicio (e)
	Aprobado (d)	Ampliaciones/ (Reducciones)	Modificado	Devengado	Pagado	
D. Otras No Clasificadas en Funciones Anteriores (D=d1+d2+d3+d4)	0	0	0	0	0	0
d1) Transacciones de la Deuda Publica / Costo Financiero de la Deuda			0			0
d2) Transferencias, Participaciones y Aportaciones Entre Diferentes Niveles y Ordenes de Gobierno			0			0
d3) Saneamiento del Sistema Financiero			0			0
d4) Adeudos de Ejercicios Fiscales Anteriores			0			0
III. Total de Egresos (III = I + II)	59,960,392	0	59,960,392	23,424,044	23,276,763	36,536,348

LIC. MA. EUGENIA REYNA MASCORRO  
 MAGISTRADA PRESIDENTA

C. P. VICTOR MANUEL LOMELI GUERRERO  
 DIRECTOR DE ADMINISTRACIÓN Y FINANZAS

**TRIBUNAL ESTATAL DE JUSTICIA ADMINISTRATIVA DE SAN LUIS POTOSÍ (a)**  
**CUENTA PÚBLICA**  
**Estado Analítico del Ejercicio del Presupuesto de Egresos Detallado - LDF**  
**Clasificación de Servicios Personales por Categoría**  
**Del 1 de Enero al 30 de Junio de 2021 (b)**  
**(PESOS)**

Concepto (c)	Egresos					Subejercicio (e)
	Aprobado (d)	Ampliaciones/ (Reducciones)	Modificado	Devengado	Pagado	
<b>I. Gasto No Etiquetado (I=A+B+C+D+E+F)</b>	0	0	0	0	0	0
A. Personal Administrativo y de Servicio Público				0		0
B. Magisterio				0		0
C. Servicios de Salud (C=c1+c2)	0	0	0	0	0	0
c1) Personal Administrativo				0		0
c2) Personal Médico, Paramédico y afín				0		0
D. Seguridad Pública				0		0
E. Gastos asociados a la implementación de nuevas leyes federales o reformas a las mismas (E = e1 + e2)	0	0	0	0	0	0
e1) Nombre del Programa o Ley 1				0		0
e2) Nombre del Programa o Ley 2				0		0
F. Sentencias laborales definitivas				0		0
<b>II. Gasto Etiquetado (II=A+B+C+D+E+F)</b>	55,830,843	0	55,830,843	21,748,451	21,676,225	34,082,392
A. Personal Administrativo y de Servicio Público	55,830,843	0	55,830,843	21,748,451	21,676,225	34,082,392
B. Magisterio				0		0
C. Servicios de Salud (C=c1+c2)	0	0	0	0	0	0
c1) Personal Administrativo				0		0
c2) Personal Médico, Paramédico y afín				0		0
D. Seguridad Pública				0		0
E. Gastos asociados a la implementación de nuevas leyes federales o reformas a las mismas (E = e1 + e2)	0	0	0	0	0	0
e1) Nombre del Programa o Ley 1				0		0
e2) Nombre del Programa o Ley 2				0		0
F. Sentencias laborales definitivas				0		0
<b>III. Total del Gasto en Servicios Personales (III = I + II)</b>	55,830,843	0	55,830,843	21,748,451	21,676,225	34,082,392

LIC.MA.EUGENIA REYNA MASCORRO  
MAGISTRADA PRESIDENTA

C.P.VICTOR MANUEL LOMELÍ GUERRERO  
DIRECTOR DE ADMINISTRACIÓN Y FINANZAS



**TRIBUNAL ESTATAL DE JUSTICIA ADMINISTRATIVA DE SAN LUIS POTOSI (a)**  
**Proyecciones de Ingresos - LDF**  
**(PESOS)**  
**(CIFRAS NOMINALES)**

Concepto (b)	Año en Cuestión 2022 (de iniciativa de Ley) (c)	2023 (d)	2024 (d)	2025 (d)	2026 (d)	2027 (d)
<b>1. Ingresos de Libre Disposición (1=A+B+C+D+E+F+G+H+I+J+K+L)</b>	61,759,204	63,611,980	65,520,339	67,485,949	69,510,528	71,732,099
A. Impuestos	0	0	0	0	0	0
B. Cuotas y Aportaciones de Seguridad Social	0	0	0	0	0	0
C. Contribuciones de Mejoras	0	0	0	0	0	0
D. Derechos	0	0	0	0	0	0
E. Productos	0	0	0	0	0	0
F. Aprovechamientos	0	0	0	0	0	0
G. Ingresos por Venta de Bienes y Prestación de Servicios	0	0	0	0	0	0
H. Participaciones	0	0	0	0	0	0
I. Incentivos Derivados de la Colaboración Fiscal	0	0	0	0	0	0
J. Transferencias y Asignaciones	61,759,204	63,611,980	65,520,339	67,485,949	69,510,528	71,732,099
K. Convenios	0	0	0	0	0	0
L. Otros Ingresos de Libre Disposición	0	0	0	0	0	0
<b>2. Transferencias Federales Etiquetadas (2=A+B+C+D+E)</b>	0	0	0	0	0	0
A. Aportaciones	0	0	0	0	0	0
B. Convenios	0	0	0	0	0	0
C. Fondos Distintos de Aportaciones	0	0	0	0	0	0
D. Transferencias, Asignaciones, Subsidios y Subvenciones, y Pensiones y Jubilaciones	0	0	0	0	0	0
E. Otras Transferencias Federales Etiquetadas	0	0	0	0	0	0
<b>3. Ingresos Derivados de Financiamientos (3=A)</b>	0	0	0	0	0	0
A. Ingresos Derivados de Financiamientos	0	0	0	0	0	0
<b>4. Total de Ingresos Proyectados (4=1+2+3)</b>	61,759,204	63,611,980	65,520,339	67,485,949	69,510,528	71,732,099
<b>Datos Informativos</b>						
1. Ingresos Derivados de Financiamientos con Fuente de Pago de Recursos de Libre Disposición	0	0	0	0	0	0
2. Ingresos derivados de Financiamientos con Fuente de Pago de Transferencias Federales Etiquetadas	0	0	0	0	0	0
<b>3. Ingresos Derivados de Financiamiento (3 = 1 + 2)</b>	0	0	0	0	0	0

LIC. MA. EUGENIA REYNA MASCORRO  
MAGISTRADA PRESIDENTA

C.P. VICTOR MANUEL LOMELI GUERRERO  
DIRECTOR DE ADMINISTRACIÓN Y FINANZAS

**TRIBUNAL ESTATAL DE JUSTICIA ADMINISTRATIVA DE SAN LUIS POTOSI (a)**  
**Proyecciones de Egresos - LDF**  
**(PESOS)**  
**(CIFRAS NOMINALES)**

Concepto (b)	Año en Cuestión					
	2022 (de proyecto de presupuesto) (c)	2023 (d)	2024 (d)	2025 (d)	2026 (d)	2027 (d)
<b>1. Gasto No Etiquetado (1=A+B+C+D+E+F+G+H+I)</b>	<b>61,759,203</b>	<b>63,611,980</b>	<b>65,520,339</b>	<b>67,485,950</b>	<b>69,510,528</b>	<b>71,595,843</b>
A. Servicios Personales	57,505,768	59,230,941	61,007,870	62,838,106	64,723,249	66,664,946
B. Materiales y Suministros	335,616	345,685	356,055	366,737	377,739	389,071
C. Servicios Generales	3,917,819	4,035,354	4,156,414	4,281,107	4,409,540	4,541,826
D. Transferencias, Asignaciones, Subsidios y Otras Ayudas	0	0	0	0	0	0
E. Bienes Muebles, Inmuebles e Intangibles	0	0	0	0	0	0
F. Inversión Pública	0	0	0	0	0	0
G. Inversiones Financieras y Otras Provisiones	0	0	0	0	0	0
H. Participaciones y Aportaciones	0	0	0	0	0	0
I. Deuda Pública	0	0	0	0	0	0
<b>2. Gasto Etiquetado (2=A+B+C+D+E+F+G+H+I)</b>	<b>0</b>	<b>0</b>	<b>0</b>	<b>0</b>	<b>0</b>	<b>0</b>
A. Servicios Personales	0	0	0	0	0	0
B. Materiales y Suministros	0	0	0	0	0	0
C. Servicios Generales	0	0	0	0	0	0
D. Transferencias, Asignaciones, Subsidios y Otras Ayudas	0	0	0	0	0	0
E. Bienes Muebles, Inmuebles e Intangibles	0	0	0	0	0	0
F. Inversión Pública	0	0	0	0	0	0
G. Inversiones Financieras y Otras Provisiones	0	0	0	0	0	0
H. Participaciones y Aportaciones	0	0	0	0	0	0
I. Deuda Pública	0	0	0	0	0	0
<b>3. Total de Egresos Projectados (3 = 1 + 2)</b>	<b>61,759,203</b>	<b>63,611,980</b>	<b>65,520,339</b>	<b>67,485,950</b>	<b>69,510,528</b>	<b>71,595,843</b>

LIC.MA.EUGENIA REYNA MASCORRO  
MAGISTRADA PRESIDENTA

C.P.VICTOR MANUEL LOMELI GUERRERO  
DIRECTOR DE ADMINISTRACIÓN Y FINANZAS



TRIBUNAL ESTATAL DE JUSTICIA ADMINISTRATIVA DE SAN LUIS POTOSI (a)

Resultados de Ingresos - LDF

(PESOS)

Concepto (b)	2016 (c)	2017 (c)	2018 (c)	2019 (c)	2020 (c)	2021 (d)
<b>1. Ingresos de Libre Disposición (1=A+B+C+D+E+F+G+H+I+J+K+L)</b>	<b>3,590,276</b>	<b>10,621,734</b>	<b>30,687,252</b>	<b>58,155,692</b>	<b>59,242,724</b>	<b>25,341,328</b>
A. Impuestos	0	0	0	0	0	0
B. Cuotas y Aportaciones de Seguridad Social	0	0	0	0	0	0
C. Contribuciones de Mejoras	0	0	0	0	0	0
D. Derechos	0	0	0	0	0	0
E. Productos	0	0	0	0	5,490	2,115
F. Aprovechamientos	0	0	0	0	0	0
G. Ingresos por Venta de Bienes y Prestación de Servicios	0	0	0	0	0	0
H. Participaciones	0	0	0	0	0	0
I. Incentivos Derivados de la Colaboración Fiscal	0	0	0	0	0	0
J. Transferencias y Asignaciones	3,590,276	10,621,734	30,687,252	58,155,692	59,237,234	25,339,213
K. Convenios	0	0	0	0	0	0
L. Otros Ingresos de Libre Disposición	0	0	0	0	0	0
<b>2. Transferencias Federales Etiquetadas (2=A+B+C+D+E)</b>	<b>0</b>	<b>0</b>	<b>0</b>	<b>0</b>	<b>0</b>	<b>0</b>
A. Aportaciones	0	0	0	0	0	0
B. Convenios	0	0	0	0	0	0
C. Fondos Distintos de Aportaciones	0	0	0	0	0	0
D. Transferencias, Asignaciones, Subsidios y Subvenciones, y Pensiones y Jubilaciones	0	0	0	0	0	0
E. Otras Transferencias Federales Etiquetadas	0	0	0	0	0	0
<b>3. Ingresos Derivados de Financiamientos (3=A)</b>	<b>0</b>	<b>0</b>	<b>5,000,000</b>	<b>0</b>	<b>0</b>	<b>0</b>
A. Ingresos Derivados de Financiamientos	0	0	5,000,000	0	0	0
<b>4. Total de Resultados de Ingresos (4=1+2+3)</b>	<b>3,590,276</b>	<b>10,621,734</b>	<b>35,687,252</b>	<b>58,155,692</b>	<b>59,242,724</b>	<b>25,341,328</b>
<b>Datos Informativos</b>						
1. Ingresos Derivados de Financiamientos con Fuente de Pago de Recursos de Libre Disposición	0	0	0	0	0	0
2. Ingresos derivados de Financiamientos con Fuente de Pago de Transferencias Federales Etiquetadas	0	0	5,000,000	0	0	0
<b>3. Ingresos Derivados de Financiamiento (3 = 1 + 2)</b>	<b>0</b>	<b>0</b>	<b>5,000,000</b>	<b>0</b>	<b>0</b>	<b>0</b>

LIC.MA.EUGENIA REYNA MASCORRO  
MAGISTRADA PRESIDENTA

C.P.VICTOR MANUEL LOMELI GUERRERO  
DIRECTOR DE ADMINISTRACIÓN Y FINANZAS



**TRIBUNAL ESTATAL DE JUSTICIA ADMINISTRATIVA DE SAN LUIS POTOSI (a)**

**Resultados de Egresos - LDF**

**(PESOS)**

<b>Concepto (b)</b>	<b>2016 (c)</b>	<b>2017 (c)</b>	<b>2018 (c)</b>	<b>2019 (c)</b>	<b>2020 (c)</b>	<b>2021 (d)</b>
<b>1. Gasto No Etiquetado (1=A+B+C+D+E+F+G+H+I)</b>	<b>3,583,816</b>	<b>11,440,702</b>	<b>30,580,774</b>	<b>58,153,294</b>	<b>59,234,521</b>	<b>23,085,485</b>
A. Servicios Personales	1,694,533	6,968,006	25,631,882	53,350,365	55,197,611	21,409,892
B. Materiales y Suministros	354,938	483,548	801,685	510,828	371,169	76,254
C. Servicios Generales	1,365,717	3,008,551	3,384,702	3,563,069	3,131,080	1,585,187
D. Transferencias, Asignaciones, Subsidios y Otras Ayudas	0	0	0	0	0	0
E. Bienes Muebles, Inmuebles e Intangibles	168,628	980,597	762,505	729,032	534,661	14,152
F. Inversión Pública	0	0	0	0	0	0
G. Inversiones Financieras y Otras Provisiones	0	0	0	0	0	0
H. Participaciones y Aportaciones	0	0	0	0	0	0
I. Deuda Pública	0	0	0	0	0	0
<b>2. Gasto Etiquetado (2=A+B+C+D+E+F+G+H+I)</b>	<b>0</b>	<b>0</b>	<b>0</b>	<b>0</b>	<b>0</b>	<b>0</b>
A. Servicios Personales	0	0	0	0	0	0
B. Materiales y Suministros	0	0	0	0	0	0
C. Servicios Generales	0	0	0	0	0	0
D. Transferencias, Asignaciones, Subsidios y Otras Ayudas	0	0	0	0	0	0
E. Bienes Muebles, Inmuebles e Intangibles	0	0	0	0	0	0
F. Inversión Pública	0	0	0	0	0	0
G. Inversiones Financieras y Otras Provisiones	0	0	0	0	0	0
H. Participaciones y Aportaciones	0	0	0	0	0	0
I. Deuda Pública	0	0	0	0	0	0
<b>3. Total del Resultado de Egresos (3=1+2)</b>	<b>3,583,816</b>	<b>11,440,702</b>	<b>30,580,774</b>	<b>58,153,294</b>	<b>59,234,521</b>	<b>23,085,485</b>

LIC.MA.EUGENIA REYNA MASCORRO  
MAGISTRADA PRESIDENTA

C.P.VICTOR MANUEL LOMELI GUERRERO  
DIRECTOR DE ADMINISTRACIÓN Y FINANZAS



# TRIBUNAL ESTATAL DE JUSTICIA ADMINISTRATIVA DE SAN LUIS POTOSÍ ESTADO DE SAN LUIS POTOSÍ

## Relación de Bienes que Componen su Patrimonio

Al 30/06/2021

Usu: conty

Rep: rptActivosConac2

Fecha y 07/jul./2021

hora de Impresión 01:34 p. m.

6/11/20

Código	Descripción del Bien	Valor en Libros
5111000101-1	APIRADORA	\$0.00
5111000002-10	ARCHIVERO DE METAL	\$1,885.62
5111000002-11	ARCHIVERO DE METAL	\$2,989.31
5111000002-12	ARCHIVERO DE METAL	\$3,142.63
5111000002-13	ARCHIVERO DE METAL	\$3,862.83
5111000002-1	ARCHIVERO DE METAL	\$0.00
5111000002-2	ARCHIVERO DE METAL	\$0.00
5111000002-3	ARCHIVERO DE METAL	\$0.00
5111000002-4	ARCHIVERO DE METAL	\$0.00
5111000002-5	ARCHIVERO DE METAL	\$204.51
5111000002-6	ARCHIVERO DE METAL	\$524.84
5111000002-7	ARCHIVERO DE METAL	\$475.00
5111000002-8	ARCHIVERO DE METAL	\$4,149.90
5111000002-9	ARCHIVERO DE METAL	\$1,885.62
5111000102-1	BANCA	\$2,194.81
5111000103-1	CAFETERA	\$0.00
5111000097-1	CREDENZA	\$773.31
5111000097-2	CREDENZA	\$773.31
5111000097-3	CREDENZA	\$850.64
5111000028-1	ESCRITORIO	\$0.00
5111000028-2	ESCRITORIO	\$1,759.36
5111000028-3	ESCRITORIO	\$2,190.02
5111000028-4	ESCRITORIO	\$2,190.02
5111000028-5	ESCRITORIO	\$2,190.02
5111000028-6	ESCRITORIO	\$2,700.00
5111000028-7	ESCRITORIO	\$2,109.78



TRIBUNAL ESTATAL DE JUSTICIA ADMINISTRATIVA DE SAN LUIS POTOSÍ  
ESTADO DE SAN LUIS POTOSÍ

Relación de Bienes que Componen su Patrimonio

Al 30/06/2021

Usr conty

Rep rptActivosConac2

Fecha y 07/jul./2021

hora de Impresión 01:34 p. m.

Código	Descripción del Bien	Valor en Libros
5111000028-8	ESCRITORIO	\$1,520.00
5111000028-9	ESCRITORIO	\$49,495.98
5111000100-1	ESCRITORIO CON CREDENZA	\$2,109.78
5111000100-2	ESCRITORIO CON CREDENZA	\$2,109.78
5111000100-3	ESCRITORIO CON CREDENZA	\$2,109.78
5111000100-4	ESCRITORIO CON CREDENZA	\$2,109.78
5111000100-5	ESCRITORIO CON CREDENZA	\$2,109.78
5111000100-6	ESCRITORIO CON CREDENZA	\$2,109.78
5111000100-7	ESCRITORIO CON CREDENZA	\$2,109.78
5111000100-8	ESCRITORIO CON CREDENZA	\$2,109.80
5111000029-1	ESTANTE	\$10,763.37
5111000029-2	ESTANTE	\$2,654.97
5111000114-2	Extintor	\$298.37
5111000114-1	Extintor	\$0.00
5111000113-1	Fax	\$0.00
5111000104-1	FOTOCOPIADORA	\$0.00
5111000035-1	GABINETE UNIVERSAL	\$4,291.97
5111000105-1	HIDROLAVADORA	\$0.00
5111000041-1	LIBRERO	\$1,740.00
5111000039-1	LIBRERO DE MADERA	\$14,800.03
5111000116-1	Maquina de Escribir	\$0.00
5111000045-1	MESA AUXILIAR	\$0.00
5111000056-1	MESA DE TRABAJO	\$0.00
5111000056-2	MESA DE TRABAJO	\$0.00
5111000056-3	MESA DE TRABAJO	\$0.00
5111000056-4	MESA DE TRABAJO	\$116.99





TRIBUNAL ESTATAL DE JUSTICIA ADMINISTRATIVA DE SAN LUIS POTOSÍ  
ESTADO DE SAN LUIS POTOSÍ

Relación de Bienes que Componen su Patrimonio

AI 30/06/2021

Usr: conty

Rep: rptActivosConac2

Fecha y 07/jul./2021

hora de Impresión 01:34 p. m.

Código	Descripción del Bien	Valor en Libros
5111000056-5	MESA DE TRABAJO	\$49.42
5111000056-6	MESA DE TRABAJO	\$164.83
5111000056-7	MESA DE TRABAJO	\$5,066.64
5111000056-8	MESA DE TRABAJO	\$1,900.00
5111000056-9	MESA DE TRABAJO	\$1,773.36
5111000056-10	MESA DE TRABAJO	\$1,773.36
5111000056-11	MESA DE TRABAJO	\$5,150.37
5111000056-12	MESA DE TRABAJO	\$7,814.55
5111000107-1	MODULO DE OFICINA	\$4,006.46
5111000107-2	MODULO DE OFICINA	\$4,006.46
5111000107-3	MODULO DE OFICINA	\$4,006.46
5111000107-4	MODULO DE OFICINA	\$5,066.65
5111000107-29	MODULO DE OFICINA	\$9,700.53
5111000107-30	MODULO DE OFICINA	\$9,700.53
5111000107-31	MODULO DE OFICINA	\$9,205.25
5111000107-32	MODULO DE OFICINA	\$2,918.18
5111000107-23	MODULO DE OFICINA	\$9,023.16
5111000107-24	MODULO DE OFICINA	\$9,023.16
5111000107-25	MODULO DE OFICINA	\$9,023.16
5111000107-26	MODULO DE OFICINA	\$9,023.16
5111000107-27	MODULO DE OFICINA	\$6,022.33
5111000107-28	MODULO DE OFICINA	\$37,406.97
5111000107-17	MODULO DE OFICINA	\$13,250.13
5111000107-18	MODULO DE OFICINA	\$9,700.53
5111000107-19	MODULO DE OFICINA	\$9,700.53
5111000107-20	MODULO DE OFICINA	\$9,700.53



TRIBUNAL ESTATAL DE JUSTICIA ADMINISTRATIVA DE SAN LUIS POTOSÍ  
ESTADO DE SAN LUIS POTOSÍ

Relación de Bienes que Componen su Patrimonio

Al 30/06/2021

Usr: conty

Rep: rptActivosConac2

Fecha y 07/jul./2021

hora de Impresión 01:34 p. m.

Código	Descripción del Bien	Valor en Libros
5111000107-21	MODULO DE OFICINA	\$9,700.53
5111000107-22	MODULO DE OFICINA	\$9,700.53
5111000107-11	MODULO DE OFICINA	\$7,180.00
5111000107-12	MODULO DE OFICINA	\$7,000.00
5111000107-13	MODULO DE OFICINA	\$7,000.00
5111000107-14	MODULO DE OFICINA	\$5,700.00
5111000107-15	MODULO DE OFICINA	\$5,700.00
5111000107-16	MODULO DE OFICINA	\$7,800.00
5111000107-5	MODULO DE OFICINA	\$5,066.65
5111000107-6	MODULO DE OFICINA	\$5,066.65
5111000107-7	MODULO DE OFICINA	\$5,066.67
5111000107-8	MODULO DE OFICINA	\$16,100.01
5111000107-9	MODULO DE OFICINA	\$7,000.00
5111000107-10	MODULO DE OFICINA	\$7,000.00
5111000109-1	MUEBLE DE OFICINA	\$1.00
5111000109-2	MUEBLE DE OFICINA	\$0.00
5111000109-9	MUEBLE DE OFICINA	\$396.69
5111000109-10	MUEBLE DE OFICINA	\$336.40
5111000109-11	MUEBLE DE OFICINA	\$322.36
5111000109-12	MUEBLE DE OFICINA	\$3,400.00
5111000109-13	MUEBLE DE OFICINA	\$506.69
5111000109-14	MUEBLE DE OFICINA	\$855.00
5111000109-3	MUEBLE DE OFICINA	\$0.00
5111000109-4	MUEBLE DE OFICINA	\$0.00
5111000109-5	MUEBLE DE OFICINA	\$0.00
5111000109-6	MUEBLE DE OFICINA	\$0.00





# TRIBUNAL ESTATAL DE JUSTICIA ADMINISTRATIVA DE SAN LUIS POTOSÍ ESTADO DE SAN LUIS POTOSÍ

## Relación de Bienes que Componen su Patrimonio

Al 30/06/2021

Fecha y 07/jul./2021

hora de Impresión 01:34 p. m.

Usu conty

Rep rptActivosConac2

Código	Descripción del Bien	Valor en Libros
5111000109-7	MUEBLE DE OFICINA	\$0.00
5111000109-8	MUEBLE DE OFICINA	\$129.92
5111000109-15	MUEBLE DE OFICINA	\$1,550.00
5111000109-16	MUEBLE DE OFICINA	\$1,343.31
5111000108-1	REPRODUCTOR DVD	\$0.00
5111000086-5	SILLA	\$0.00
5111000086-6	SILLA	\$781.67
5111000086-7	SILLA	\$35,792.38
5111000086-1	SILLA	\$0.00
5111000086-2	SILLA	\$0.00
5111000086-3	SILLA	\$0.00
5111000086-4	SILLA	\$0.00
5111000086-8	SILLA	\$0.00
5111000110-10	SILLA SECRETARIAL	\$538.00
5111000110-11	SILLA SECRETARIAL	\$538.00
5111000110-12	SILLA SECRETARIAL	\$594.64
5111000110-13	SILLA SECRETARIAL	\$594.64
5111000110-14	SILLA SECRETARIAL	\$594.64
5111000110-15	SILLA SECRETARIAL	\$594.64
5111000110-4	SILLA SECRETARIAL	\$487.34
5111000110-5	SILLA SECRETARIAL	\$374.84
5111000110-6	SILLA SECRETARIAL	\$319.79
5111000110-7	SILLA SECRETARIAL	\$318.55
5111000110-8	SILLA SECRETARIAL	\$337.34
5111000110-9	SILLA SECRETARIAL	\$337.34
5111000110-1	SILLA SECRETARIAL	\$0.00






TRIBUNAL ESTATAL DE JUSTICIA ADMINISTRATIVA DE SAN LUIS POTOSÍ  
ESTADO DE SAN LUIS POTOSÍ

Relación de Bienes que Componen su Patrimonio  
Al 30/06/2021

Usu conty  
Rep rptActivosConac2

Fecha y 07/jul./2021  
hora de Impresión 01:34 p. m.

Código	Descripción del Bien	Valor en Libros
5111000110-2	SILLA SECRETARIAL	\$412.28
5111000110-3	SILLA SECRETARIAL	\$124.84
5111000110-16	SILLA SECRETARIAL	\$594.64
5111000110-17	SILLA SECRETARIAL	\$594.64
5111000088-1	SILLÓN	\$3,176.22
5111000088-2	SILLÓN	\$3,176.22
5111000088-3	SILLÓN	\$3,176.22
5111000088-4	SILLÓN	\$4,872.03
5111000088-5	SILLÓN	\$5,088.56
5111000088-6	SILLÓN	\$4,325.28
5111000111-4	SILLON EJECUTIVO	\$1.00
5111000111-5	SILLON EJECUTIVO	\$587.22
5111000111-6	SILLON EJECUTIVO	\$2,274.42
5111000111-7	SILLON EJECUTIVO	\$5,916.03
5111000111-8	SILLON EJECUTIVO	\$5,916.03
5111000111-9	SILLON EJECUTIVO	\$5,916.03
5111000111-10	SILLON EJECUTIVO	\$0.00
5111000111-11	SILLON EJECUTIVO	\$0.00
5111000111-1	SILLON EJECUTIVO	\$0.00
5111000111-2	SILLON EJECUTIVO	\$0.00
5111000111-3	SILLON EJECUTIVO	\$0.00
5111000115-1	Soporte Para Televisor	\$0.00
5111000098-14	TELEFONO	\$0.00
5111000098-8	TELEFONO	\$0.00
5111000098-9	TELEFONO	\$0.00
5111000098-10	TELEFONO	\$0.00





TRIBUNAL ESTATAL DE JUSTICIA ADMINISTRATIVA DE SAN LUIS POTOSÍ  
ESTADO DE SAN LUIS POTOSÍ

Relación de Bienes que Componen su Patrimonio

Al 30/06/2021

Usr: conty  
Rep: rptActivosConac2

Fecha y hora de Impresión: 07/jul./2021 01:34 p. m.

Código	Descripción del Bien	Valor en Libros
5111000098-11	TELEFONO	\$0.00
5111000098-12	TELEFONO	\$0.00
5111000098-13	TELEFONO	\$0.00
5111000098-5	TELEFONO	\$0.00
5111000098-6	TELEFONO	\$0.00
5111000098-7	TELEFONO	\$0.00
5111000098-1	TELEFONO	\$0.00
5111000098-2	TELEFONO	\$0.00
5111000098-3	TELEFONO	\$0.00
5111000098-4	TELEFONO	\$0.00
5111000106-1	VENTILADOR	\$609.19
5121000008-1	FRIGOBAR	\$814.49
5121000008-2	FRIGOBAR	\$2,735.70
5151000007-3	COMPUTADORA DE MANO CON SISTEMA DE COMUNICACIÓN REMOTA	\$18,661.86
5151000007-1	COMPUTADORA DE MANO CON SISTEMA DE COMUNICACIÓN REMOTA	\$18,661.86
5151000007-2	COMPUTADORA DE MANO CON SISTEMA DE COMUNICACIÓN REMOTA	\$18,661.86
5151000026-1	EQUIPO DE COMPUTO	\$0.00
5151000026-2	EQUIPO DE COMPUTO	\$0.00
5151000026-3	EQUIPO DE COMPUTO	\$0.00
5151000026-4	EQUIPO DE COMPUTO	\$0.00
5151000026-5	EQUIPO DE COMPUTO	\$0.00
5151000026-93	EQUIPO DE COMPUTO	\$5,268.47
5151000026-94	EQUIPO DE COMPUTO	\$3,836.70
5151000026-95	EQUIPO DE COMPUTO	\$8,579.44
5151000026-96	EQUIPO DE COMPUTO	\$11,480.28
5151000026-97	EQUIPO DE COMPUTO	\$11,480.28



# TRIBUNAL ESTATAL DE JUSTICIA ADMINISTRATIVA DE SAN LUIS POTOSÍ

## ESTADO DE SAN LUIS POTOSÍ

### Relación de Bienes que Componen su Patrimonio

Al 30/06/2021

Fecha y 07/jul./2021

hora de Impresión 01:34 p. m.

Usr: conty

Rep: rptActivosConac2

Código	Descripción del Bien	Valor en Libros
5151000026-98	EQUIPO DE COMPUTO	\$11,480.28
5151000026-87	EQUIPO DE COMPUTO	\$2,034.52
5151000026-88	EQUIPO DE COMPUTO	\$2,034.52
5151000026-89	EQUIPO DE COMPUTO	\$2,034.52
5151000026-90	EQUIPO DE COMPUTO	\$2,034.52
5151000026-91	EQUIPO DE COMPUTO	\$2,034.52
5151000026-92	EQUIPO DE COMPUTO	\$5,268.47
5151000026-81	EQUIPO DE COMPUTO	\$2,034.52
5151000026-82	EQUIPO DE COMPUTO	\$2,034.52
5151000026-83	EQUIPO DE COMPUTO	\$2,034.52
5151000026-84	EQUIPO DE COMPUTO	\$2,034.52
5151000026-85	EQUIPO DE COMPUTO	\$2,034.52
5151000026-86	EQUIPO DE COMPUTO	\$2,034.52
5151000026-76	EQUIPO DE COMPUTO	\$1.00
5151000026-77	EQUIPO DE COMPUTO	\$1.00
5151000026-78	EQUIPO DE COMPUTO	\$1.00
5151000026-24	EQUIPO DE COMPUTO	\$0.00
5151000026-25	EQUIPO DE COMPUTO	\$0.00
5151000026-26	EQUIPO DE COMPUTO	\$0.00
5151000026-27	EQUIPO DE COMPUTO	\$0.00
5151000026-18	EQUIPO DE COMPUTO	\$0.00
5151000026-19	EQUIPO DE COMPUTO	\$0.00
5151000026-20	EQUIPO DE COMPUTO	\$0.00
5151000026-21	EQUIPO DE COMPUTO	\$0.00
5151000026-22	EQUIPO DE COMPUTO	\$0.00
5151000026-23	EQUIPO DE COMPUTO	\$0.00





TRIBUNAL ESTATAL DE JUSTICIA ADMINISTRATIVA DE SAN LUIS POTOSÍ  
ESTADO DE SAN LUIS POTOSÍ

Relación de Bienes que Componen su Patrimonio

Al 30/06/2021

Fecha y 07/jul/2021

hora de Impresión 01:34 p. m.

Usu: conty

Rep: rptActivosConac2

Código	Descripción del Bien	Valor en Libros
5151000026-12	EQUIPO DE COMPUTO	\$0.00
5151000026-13	EQUIPO DE COMPUTO	\$0.00
5151000026-14	EQUIPO DE COMPUTO	\$0.00
5151000026-15	EQUIPO DE COMPUTO	\$0.00
5151000026-16	EQUIPO DE COMPUTO	\$0.00
5151000026-17	EQUIPO DE COMPUTO	\$0.00
5151000026-6	EQUIPO DE COMPUTO	\$0.00
5151000026-7	EQUIPO DE COMPUTO	\$0.00
5151000026-8	EQUIPO DE COMPUTO	\$0.00
5151000026-9	EQUIPO DE COMPUTO	\$0.00
5151000026-10	EQUIPO DE COMPUTO	\$0.00
5151000026-11	EQUIPO DE COMPUTO	\$0.00
5151000026-99	EQUIPO DE COMPUTO	\$11,480.28
5151000026-79	EQUIPO DE COMPUTO	\$13,629.86
5151000026-80	EQUIPO DE COMPUTO	\$2,034.52
5151000026-70	EQUIPO DE COMPUTO	\$0.00
5151000026-71	EQUIPO DE COMPUTO	\$0.00
5151000026-72	EQUIPO DE COMPUTO	\$0.00
5151000026-73	EQUIPO DE COMPUTO	\$1.00
5151000026-74	EQUIPO DE COMPUTO	\$1.00
5151000026-75	EQUIPO DE COMPUTO	\$1.00
5151000026-64	EQUIPO DE COMPUTO	\$1.00
5151000026-65	EQUIPO DE COMPUTO	\$0.00
5151000026-66	EQUIPO DE COMPUTO	\$0.00
5151000026-67	EQUIPO DE COMPUTO	\$0.00
5151000026-68	EQUIPO DE COMPUTO	\$0.00



TRIBUNAL ESTATAL DE JUSTICIA ADMINISTRATIVA DE SAN LUIS POTOSÍ  
ESTADO DE SAN LUIS POTOSÍ

Relación de Bienes que Componen su Patrimonio

Al 30/06/2021

Usr conty  
Rep rptActivosConac2

Fecha y 07/jul./2021  
hora de Impresión 01:34 p. m.

Código	Descripción del Bien	Valor en Libros
5151000026-69	EQUIPO DE COMPUTO	\$0.00
5151000026-58	EQUIPO DE COMPUTO	\$0.00
5151000026-59	EQUIPO DE COMPUTO	\$0.00
5151000026-60	EQUIPO DE COMPUTO	\$0.00
5151000026-61	EQUIPO DE COMPUTO	\$0.00
5151000026-62	EQUIPO DE COMPUTO	\$0.00
5151000026-63	EQUIPO DE COMPUTO	\$0.00
5151000026-52	EQUIPO DE COMPUTO	\$0.00
5151000026-53	EQUIPO DE COMPUTO	\$0.00
5151000026-54	EQUIPO DE COMPUTO	\$0.00
5151000026-55	EQUIPO DE COMPUTO	\$0.00
5151000026-56	EQUIPO DE COMPUTO	\$0.00
5151000026-57	EQUIPO DE COMPUTO	\$0.00
5151000026-46	EQUIPO DE COMPUTO	\$0.00
5151000026-47	EQUIPO DE COMPUTO	\$0.00
5151000026-48	EQUIPO DE COMPUTO	\$0.00
5151000026-49	EQUIPO DE COMPUTO	\$0.00
5151000026-50	EQUIPO DE COMPUTO	\$0.00
5151000026-51	EQUIPO DE COMPUTO	\$0.00
5151000026-40	EQUIPO DE COMPUTO	\$0.00
5151000026-41	EQUIPO DE COMPUTO	\$0.00
5151000026-42	EQUIPO DE COMPUTO	\$0.00
5151000026-43	EQUIPO DE COMPUTO	\$0.00
5151000026-44	EQUIPO DE COMPUTO	\$0.00
5151000026-45	EQUIPO DE COMPUTO	\$0.00
5151000026-34	EQUIPO DE COMPUTO	\$0.00



TRIBUNAL ESTATAL DE JUSTICIA ADMINISTRATIVA DE SAN LUIS POTOSÍ  
ESTADO DE SAN LUIS POTOSÍ

Relación de Bienes que Componen su Patrimonio  
Al 30/06/2021

Usu: conty  
Rep: rptActivosConac2

Fecha y hora de Impresión | 07/jul./2021  
01:34 p. m.

Código	Descripción del Bien	Valor en Libros
5151000026-35	EQUIPO DE COMPUTO	\$0.00
5151000026-36	EQUIPO DE COMPUTO	\$0.00
5151000026-37	EQUIPO DE COMPUTO	\$0.00
5151000026-38	EQUIPO DE COMPUTO	\$0.00
5151000026-39	EQUIPO DE COMPUTO	\$0.00
5151000026-28	EQUIPO DE COMPUTO	\$0.00
5151000026-29	EQUIPO DE COMPUTO	\$0.00
5151000026-30	EQUIPO DE COMPUTO	\$0.00
5151000026-31	EQUIPO DE COMPUTO	\$0.00
5151000026-32	EQUIPO DE COMPUTO	\$0.00
5151000026-33	EQUIPO DE COMPUTO	\$0.00
5191000187-1	ESCANER DIGITAL	\$0.00
5191000187-2	ESCANER DIGITAL	\$0.00
5191000187-3	ESCANER DIGITAL	\$2,549.63
5191000187-4	ESCANER DIGITAL	\$3,078.45
5191000187-5	ESCANER DIGITAL	\$6,353.98
5151000044-2	IMPRESORA	\$0.00
5151000044-3	IMPRESORA	\$0.00
5151000044-4	IMPRESORA	\$0.00
5151000044-5	IMPRESORA	\$0.00
5151000044-6	IMPRESORA	\$0.00
5151000044-7	IMPRESORA	\$0.00
5151000044-8	IMPRESORA	\$0.00
5151000044-9	IMPRESORA	\$0.00
5151000044-1	IMPRESORA	\$0.00
5151000042-1	IMPRESORA LASSER	\$3,471.65





TRIBUNAL ESTATAL DE JUSTICIA ADMINISTRATIVA DE SAN LUIS POTOSÍ  
ESTADO DE SAN LUIS POTOSÍ

Relación de Bienes que Componen su Patrimonio

Al 30/06/2021

Usr: conty  
Rep: rptActivosConac2

Fecha y hora de Impresión: 07/jul/2021 01:34 p. m.

Código	Descripción del Bien	Valor en Libros
5151000066-3	MICROCOMPUTADORA PORTATIL -- LAPTOP--	\$0.00
5151000066-4	MICROCOMPUTADORA PORTATIL -- LAPTOP--	\$0.00
5151000066-5	MICROCOMPUTADORA PORTATIL -- LAPTOP--	\$0.00
5151000066-6	MICROCOMPUTADORA PORTATIL -- LAPTOP--	\$0.00
5151000066-7	MICROCOMPUTADORA PORTATIL -- LAPTOP--	\$0.00
5151000066-8	MICROCOMPUTADORA PORTATIL -- LAPTOP--	\$0.00
5151000066-1	MICROCOMPUTADORA PORTATIL -- LAPTOP--	\$0.00
5151000066-2	MICROCOMPUTADORA PORTATIL -- LAPTOP--	\$0.00
5151000125-1	MONITOR PARA COMPUTADORA	\$0.00
5151000125-2	MONITOR PARA COMPUTADORA	\$0.00
5151000125-3	MONITOR PARA COMPUTADORA	\$0.00
5151000125-4	MONITOR PARA COMPUTADORA	\$0.00
5151000125-5	MONITOR PARA COMPUTADORA	\$0.00
5151000072-1	NO-BREAK	\$0.00
5151000072-2	NO-BREAK	\$0.00
5151000072-3	NO-BREAK	\$0.00
5151000072-4	NO-BREAK	\$0.00
5151000001-1	RELOJ CHECADOR DIGITAL	\$865.89
5151000126-5	Switch De Red	\$0.00
5151000126-6	Switch De Red	\$0.00
5151000126-1	Switch De Red	\$0.00
5151000126-2	Switch De Red	\$0.00
5151000126-3	Switch De Red	\$0.00
5151000126-4	Switch De Red	\$0.00
5191000189-1	APARATO TELEFONICO	\$1,855.97
5191000007-1	ASPIRADORA	\$0.00



TRIBUNAL ESTATAL DE JUSTICIA ADMINISTRATIVA DE SAN LUIS POTOSÍ  
ESTADO DE SAN LUIS POTOSÍ

Relación de Bienes que Componen su Patrimonio

Al 30/06/2021

Usr conty  
Rep rptActivosConac2

Fecha y 07/jul./2021  
hora de Impresión 01:34 p. m.

Código	Descripción del Bien	Valor en Libros
5191000032-1	CIRCUITO CERRADO DE TELEVISIÓN	\$0.00
5191000032-2	CIRCUITO CERRADO DE TELEVISIÓN	\$0.40
5191000188-1	EQUIPO DE DESINFECCION ELECTRICO	\$10,527.00
5191000190-3	SMART TV	\$11,253.59
5191000190-4	SMART TV	\$11,253.59
5191000190-1	SMART TV	\$11,253.59
5191000190-2	SMART TV	\$11,253.59
5191000183-1	VENTILADOR	\$0.00
5291000124-1	Proyector	\$1.00
5211000086-3	TELEVISIÓN	\$0.00
5211000086-4	TELEVISIÓN	\$0.00
5211000086-1	TELEVISIÓN	\$0.00
5211000086-2	TELEVISIÓN	\$0.00
5231000058-1	Camara de Vigilancia	\$0.00
5231000058-2	Camara de Vigilancia	\$0.00
5151000080-1	PROYECTOR MULTIMEDIA	\$0.00
5291000125-1	Refrigerador	\$220.57
5321000518-1	TERMÓMETRO ELECTRÓNICO DIGITAL	\$3,750.04
5321000518-2	TERMÓMETRO ELECTRÓNICO DIGITAL	\$3,093.37
5411000002-1	AUTOMOVILES	\$0.00
5411000002-2	AUTOMOVILES	\$0.00
5411000002-3	AUTOMOVILES	\$0.00
5411000002-4	AUTOMOVILES	\$0.00
5411000002-5	AUTOMOVILES	\$47,831.00
5411000002-6	AUTOMOVILES	\$118,216.70
5411000002-7	AUTOMOVILES	\$118,216.70



TRIBUNAL ESTATAL DE JUSTICIA ADMINISTRATIVA DE SAN LUIS POTOSÍ  
ESTADO DE SAN LUIS POTOSÍ

Relación de Bienes que Componen su Patrimonio

Al 30/06/2021

Usr conty  
Rep rptActivosConac2

Fecha y hora de Impresión 07/jul /2021  
01:34 p. m.

Código	Descripción del Bien	Valor en Libros
5641000001-16	Sistemas de aire acondicionado, calefacción y de refrigeración industrial y comercial	\$0.00
5641000001-17	Sistemas de aire acondicionado, calefacción y de refrigeración industrial y comercial	\$0.00
5641000001-12	Sistemas de aire acondicionado, calefacción y de refrigeración industrial y comercial	\$5,759.33
5641000001-13	Sistemas de aire acondicionado, calefacción y de refrigeración industrial y comercial	\$8,891.64
5641000001-14	Sistemas de aire acondicionado, calefacción y de refrigeración industrial y comercial	\$8,891.64
5641000001-15	Sistemas de aire acondicionado, calefacción y de refrigeración industrial y comercial	\$19,034.68
5641000001-1	Sistemas de aire acondicionado, calefacción y de refrigeración industrial y comercial	\$9,309.27
5641000001-2	Sistemas de aire acondicionado, calefacción y de refrigeración industrial y comercial	\$9,309.27
5641000001-3	Sistemas de aire acondicionado, calefacción y de refrigeración industrial y comercial	\$9,309.27
5641000001-4	Sistemas de aire acondicionado, calefacción y de refrigeración industrial y comercial	\$9,309.27
5641000001-5	Sistemas de aire acondicionado, calefacción y de refrigeración industrial y comercial	\$9,309.27
5641000001-6	Sistemas de aire acondicionado, calefacción y de refrigeración industrial y comercial	\$9,309.27
5641000001-7	Sistemas de aire acondicionado, calefacción y de refrigeración industrial y comercial	\$9,309.27
5641000001-8	Sistemas de aire acondicionado, calefacción y de refrigeración industrial y comercial	\$9,309.27
5641000001-9	Sistemas de aire acondicionado, calefacción y de refrigeración industrial y comercial	\$9,309.27
5641000001-10	Sistemas de aire acondicionado, calefacción y de refrigeración industrial y comercial	\$9,309.27
5641000001-11	Sistemas de aire acondicionado, calefacción y de refrigeración industrial y comercial	\$3,987.22
5651000008-1	APARATO TELEFÓNICO	\$2,314.20
5651000008-2	APARATO TELEFÓNICO	\$902.55
5651000063-1	RADIO ONDA CORTA Y/O LARGA (TRANSMISOR Y RECEPTOR)	\$1,340.97
5661000087-5	REGULADOR CORRIENTE, VOLTAJE Y DE TENSIÓN	\$7,076.00
5661000087-6	REGULADOR CORRIENTE, VOLTAJE Y DE TENSIÓN	\$7,076.00
5661000087-1	REGULADOR CORRIENTE, VOLTAJE Y DE TENSIÓN	\$0.00
5661000087-2	REGULADOR CORRIENTE, VOLTAJE Y DE TENSIÓN	\$0.00
5691000302-1	HORNO MICROONDAS	\$0.00
5911000001-2	SOFTWARE	\$189,000.00





TRIBUNAL ESTATAL DE JUSTICIA ADMINISTRATIVA DE SAN LUIS POTOSÍ  
ESTADO DE SAN LUIS POTOSÍ

Relación de Bienes que Componen su Patrimonio

Al 30/06/2021

Fecha y 07/jul./2021

hora de Impresión 01:34 p. m.

Usr: conty

Rep: rptActivosConac2

Código	Descripción del Bien	Valor en Libros
5911000001-3	SOFTWARE	\$178,500.00
5911000001-4	SOFTWARE	\$0.00
5911000001-5	SOFTWARE	\$0.00
5911000001-6	SOFTWARE	\$1.00
5911000001-7	SOFTWARE	\$0.00
5911000001-8	SOFTWARE	\$1,062.40
5911000001-9	SOFTWARE	\$2,730.73
5971000001-1	LICENCIAS INFORMÁTICAS E INTELECTUALES	\$0.00
5971000001-2	LICENCIAS INFORMÁTICAS E INTELECTUALES	\$0.00

Número Total de Bienes: 373

Total de Valor Libros: \$1,597,644.09

# TRIBUNAL ESTATAL DE JUSTICIA ADMINISTRATIVA

## RELACION DE BIENES INMUEBLES

JUNIO

FECHA

DESCRIPCION

IMPORTE

SALDO

NO CUENTA CON BIENES INMUEBLES



TRIBUNAL ESTATAL DE JUSTICIA ADMINISTRATIVA  
 DIRECCION DE ADMINISTRACION Y FINANZAS  
 CONCILIACION BANCARIA  
 2021

CUENTA :0316563367


**JUNIO**


CHEQUE	FECHA	DESCRIPCION	IMPORTE	DEPOSITO	SALDO
<b>SALDO EN BANCOS AL 30 DE JUNIO 2021</b>					1,734,057.15
<b>Saldo Bancos al 30/06/21</b>					1,734,057.15

**JUNIO**

CHEQUE	FECHA	DESCRIPCION	IMPORTE	DEPOSITO	SALDO
<b>CHEQUE EN CIRCULACION</b>					1,734,057.15
<b>Saldo Libros al 30/06/21</b>					1,734,057.15

  
 LIC. MA. EUGENIA REYNA MASCORRO  
 MAGISTRADA PRESIDENTA

  
 C.P. VICTOR MANUEL LOMELI GUERRERO  
 DIRECTOR DE ADMINISTRACION Y FANANZAS

  
 C.P. EVANGELINA CUELLAR MARTINEZ  
 JEFE DE DEPTO.



**Cuentas de Cheques**

367 TRIBUNAL ESTATAL DE JUSTICIA ADMINISTRATIVA DE SAN, 01/06/2021 al 30/06/2021

 TRIBUNAL ESTATAL DE JUSTICIA ADMINISTRATIVA DE SAN LUIS POTO | TRIBUNAL ESTATAL DE JUSTICIA ADMINISTRATIVA DE SAN | 0316563367 | 072 700 00316563367 6  
 840-SUCURSAL OFICINA MATRIZ | 14/sep./2017

 SALDO TOTAL: Pesos  
 Saldo Disponible: \$1,734,057.15 MXP  
 Saldo Actual: \$1,734,057.15 MXP  
 Saldo del día: \$1,734,057.15 MXP  
 Saldo Mes Anterior: \$1,734,057.15 MXP

CUENTA	FECHA DE OPERACION	FECHA	REFERENCIA	DESCRIPCION	COD TRANSACC	SUCURSAL	DEPOSITOS	RETORNOS	SALDO	MOVIMIENTO	DESCRIPCION DE LA CUBA	CUENTA
0316563367	02/06/2021	02/06/2021	0000000327	TRASPASO A CUENTA DE TERCEROS	791	8846	-	\$10,000.00	\$1,991,971.59	7320	IVA:00000000.00 , A LA CUENTA: 0845017433, COMBUSTIBLE FLOTILLA VEHICULAR AL R.F.C. CLP681001CD2	-
0316563367	04/06/2021	04/06/2021	0000000331	TRASPASO A CUENTA DE TERCEROS	791	8846	-	\$7,448.19	\$1,984,523.40	7321	IVA:00000000.00 , A LA CUENTA: 0840016447, RETENCIONES PRESTAMOS 2A QNA MAYO 2021, AL R.F.C. DPE6001011H2	-
0316563367	04/06/2021	04/06/2021	0000000330	TRASPASO A CUENTA DE TERCEROS	791	8846	-	\$108,625.84	\$1,875,897.56	7322	IVA:00000000.00 , A LA CUENTA: 0840016447, CUOTAS 2A QNA MAYO 2021 AL R.F.C. DPE6001011H2	-
0316563367	04/06/2021	04/06/2021	0000000329	TRASPASO A CUENTA DE TERCEROS	791	8846	-	\$8,949.40	\$1,866,948.16	7323	IVA:00000000.00 , A LA CUENTA: 0456712566, SERVICIO LIMPIEZA MES JUNIO 2021 FA468, AL R.F.C. MARC940309AM3	-
0316563367	04/06/2021	04/06/2021	0000000328	TRASPASO A CUENTA DE TERCEROS	791	8846	-	\$5,073.03	\$1,861,875.13	7324	IVA:00000000.00 , A LA CUENTA: 0585116859, MATERIAL DE OFICINA AL R.F.C. PFO9208113G5	-
0316563367	04/06/2021	04/06/2021	0000000334	COMPRA ORDEN DE PAGO SPEI	511	8846	-	\$8,120.00	\$1,853,755.13	7325	=REFERENCIA CTA/CLABE: 05870000003033384, BEM SPEI, BCO:058 BENEF:AVIPA SA DE C (DATO NO VERIF. POR ESTA INST), ARRENDAMIENTO MES JUNIO 2021 OFICINA 17, CVE RASTREO: 8846APR1202106041314807782 RFC: AVI1711175K4, IVA: 000000000000.00 BANREGIO HORA LIQ: 19:57:57	-
0316563367	04/06/2021	04/06/2021	0000000000	COMISION ORDEN DE PAGO SPEI	537	8846	-	\$5.00	\$1,853,750.13	7326	REFERENCIA: 0000334	-
0316563367	04/06/2021	04/06/2021	0000000000	I.V.A. ORDEN DE PAGO SPEI	517	8846	-	\$0.80	\$1,853,749.33	7327	REFERENCIA: 0000334	-
0316563367	04/06/2021	04/06/2021	0000000333	COMPRA ORDEN DE PAGO SPEI	511	8846	-	\$19,140.00	\$1,834,609.33	7328	=REFERENCIA CTA/CLABE: 127180800006056695, BEM SPEI, BCO:127 BENEF:TOTAL PLAY TELECOMUNICACIONES S (DATO NO VERIF. POR ESTA INST), SERVICIO INTERNET MAYO 2021, CVE RASTREO: 8846APR1202106041314807784 RFC: TRT890516JPS, IVA: 000000000000.00 AZTECA HORA LIQ: 19:57:57	-
0316563367	04/06/2021	04/06/2021	0000000000	COMISION ORDEN DE PAGO SPEI	537	8846	-	\$5.00	\$1,834,604.33	7329	REFERENCIA: 0000333	-
0316563367	04/06/2021	04/06/2021	0000000000	I.V.A. ORDEN DE PAGO SPEI	517	8846	-	\$0.80	\$1,834,603.53	7330	REFERENCIA: 0000333	-
0316563367	04/06/2021	04/06/2021	0000000332	COMPRA ORDEN DE PAGO SPEI	511	8846	-	\$1,740.00	\$1,832,863.53	7331	=REFERENCIA CTA/CLABE: 05870000000152608, BEM SPEI, BCO:058 BENEF:TECNOLOGIA LASER DIGITAL SA DE (DATO NO VERIF. POR ESTA INST), TINTAS Y TONERS FACT 103609, CVE RASTREO: 8846APR1202106041314807786 RFC: TLD0607066R7, IVA: 000000000000.00 BANREGIO HORA LIQ: 19:57:57	-
0316563367	04/06/2021	04/06/2021	0000000000	COMISION ORDEN DE PAGO SPEI	537	8846	-	\$5.00	\$1,832,858.53	7332	REFERENCIA: 0000332	-
0316563367	04/06/2021	04/06/2021	0000000000	I.V.A. ORDEN DE PAGO SPEI	517	8846	-	\$0.80	\$1,832,857.73	7333	REFERENCIA: 0000332	-
0316563367	04/06/2021	04/06/2021	0000000000	CARGO POR PAGO CONCENTRACION	503	8846	-	\$549.00	\$1,832,308.73	7334	BEM TELEFONOS DE ME 44481189936, AL RFC TME840315K16, RAS 88461155073390001310 FAC 001310	-
0316563367	04/06/2021	04/06/2021	0000000000	CARGO POR PAGO CONCENTRACION	503	8846	-	\$549.00	\$1,831,759.73	7335	BEM TELEFONOS DE ME 44481397415, AL RFC TME840315K16, RAS 88461155084861001310 FAC 001310	-
0316563367	04/06/2021	04/06/2021	0000000335	COMPRA ORDEN DE PAGO SPEI	511	8846	-	\$21,382.39	\$1,810,377.34	7336	=REFERENCIA CTA/CLABE: 4210030013678979 , BEM SPEI, BCO:030 BENEF:HEIDY YAZBE RUIZ ALVARAD (DATO NO VERIF. POR ESTA INST), SUELDO Y COMPLEMENTO 2A QUINC MAYO 2021, CVE RASTREO: 8846APR202106041314838200 RFC: RUAH74051RNJ2, IVA: 000000000000.00 BAJIO HORA LIQ: 20:34:26	-
0316563367	04/06/2021	04/06/2021	0000000000	COMISION ORDEN DE PAGO SPEI	537	8846	-	\$5.00	\$1,810,372.34	7337	REFERENCIA: 0000335	-
0316563367	04/06/2021	04/06/2021	0000000000	I.V.A. ORDEN DE PAGO SPEI	517	8846	-	\$0.80	\$1,810,371.54	7338	REFERENCIA: 0000335	-
0316563367	04/06/2021	04/06/2021	0000000336	COMPRA ORDEN DE PAGO SPEI	511	8846	-	\$100.00	\$1,810,271.54	7339	=REFERENCIA CTA/CLABE: 5579209134598496 , BEM SPEI, BCO:044 BENEF:ERICK BEN HUR HERNANDEZ GONZALE (DATO NO VERIF. POR ESTA INST), SUELDO Y COMPLEMENTO 2A QUINC MAYO 2021, CVE RASTREO: 8846APR1202106041314854640 RFC: HEGF780416383, IVA: 000000000000.00 SCOTIABANK HORA LIQ: 20:57:17	-
0316563367	04/06/2021	04/06/2021	0000000000	COMISION ORDEN DE PAGO SPEI	537	8846	-	\$5.00	\$1,810,266.54	7340	REFERENCIA: 0000336	-
0316563367	04/06/2021	04/06/2021	0000000000	I.V.A. ORDEN DE PAGO SPEI	517	8846	-	\$0.80	\$1,810,265.74	7341	REFERENCIA: 0000336	-
0316563367	09/06/2021	09/06/2021	0000000335	COMPRA ORDEN DE PAGO SPEI	511	8846	-	\$15,900.00	\$1,794,365.74	7342	=REFERENCIA CTA/CLABE: 030709900010911533, BEM SPEI, BCO:030 BENEF:ALICIA MARGARITA OFILIA VILLALBA (DATO NO VERIF. POR ESTA INST), ARRENDAMIENTO PLANTA BAJA JUNIO 2021, CVE RASTREO: 8846APR202106091317949188 RFC: VICA430915BVO, IVA: 000000000000.00 BAJIO HORA LIQ: 10:42:21	-





CUENTA	FECHA DE OPERACION	FECHA	REFERENCIAL	DESCRIPCION	COD. TRANSACC.	SUCURSAL	DEPOSITOS	RETIDOS	SALDO	MOVIMIENTO	DESCRIPCION DE LLAMADA	CREDITO
0316563367	15/06/2021	15/06/2021	0000000000	COMISION ORDEN DE PAGO SPEI	537	8846	-	\$5.00	\$3,072,768.52	7430	REFERENCIA: 0000368	-
0316563367	15/06/2021	15/06/2021	0000000000	I.V.A. ORDEN DE PAGO SPEI	517	8846	-	\$0.80	\$3,072,767.72	7431	REFERENCIA: 0000368	-
0316563367	15/06/2021	15/06/2021	0000000363	COMPRA ORDEN DE PAGO SPEI	511	8846	-	\$5,000.00	\$3,067,767.72	7432	-REFERENCIA CTA/CLABE: 002180700017865883, BEM SPEI, BCO:002 BENEF:SERVICIO POSTAL MEXICAN (DATO NO VERIF, POR ESTA INST), TIMBRES POSTALES, CVE RASTREO: 8846APR1202106151324148432 RFC: SPM860820CF5, IVA: 000000000000.00 BANAMEX HORA LIQ: 13:11:06	-
0316563367	15/06/2021	15/06/2021	0000000000	COMISION ORDEN DE PAGO SPEI	537	8846	-	\$5.00	\$3,067,762.72	7433	REFERENCIA: 0000363	-
0316563367	15/06/2021	15/06/2021	0000000000	I.V.A. ORDEN DE PAGO SPEI	517	8846	-	\$0.80	\$3,067,761.92	7434	REFERENCIA: 0000363	-
0316563367	18/06/2021	18/06/2021	-	PAGO REFERENCIADO	531	8846	-	\$389,312.00	\$2,678,449.92	7435	500349316921 Impuesto Deposito Referenciado	-
0316563367	18/06/2021	18/06/2021	0000000371	TRASPASO A CUENTA DE TERCEROS	791	8846	-	\$7,448.19	\$2,671,001.73	7436	IVA:00000000.00 , A LA CUENTA: 0840016447, RETENCIONES PRESTAMOS 1A QNA JUNIO 2021, AL R.F.C. DPE6001011H2	-
0316563367	18/06/2021	18/06/2021	0000000370	TRASPASO A CUENTA DE TERCEROS	791	8846	-	\$114,357.11	\$2,556,644.62	7437	IVA:00000000.00 , A LA CUENTA: 0840016447, CUOTAS 1A QNA JUNIO 2021 AL R.F.C. DPE6001011H2	-
0316563367	18/06/2021	18/06/2021	0000000369	TRASPASO A CUENTA DE TERCEROS	791	8846	-	\$9,744.00	\$2,546,900.62	7438	IVA:00000000.00 , A LA CUENTA: 0173884724, ARRENDAMIENTO COPIADORAS MES MAYO 2021 FAC5179, AL R.F.C. CPT040712A9	-
0316563367	22/06/2021	22/06/2021	0000000635	CHEQUE 0000635	508	0841	-	\$8,700.00	\$2,538,200.62	7439	-	-
0316563367	22/06/2021	22/06/2021	0000000634	CHEQUE 0000634	508	0841	-	\$6,788.00	\$2,531,412.62	7440	-	-
0316563367	25/06/2021	25/06/2021	0000000372	COMPRA ORDEN DE PAGO SPEI	511	8846	-	\$13,500.00	\$2,517,912.62	7441	=REFERENCIA CTA/CLABE: 021700040176583606, BEM SPEI, BCO:021 BENEF:JOSE ANTONIO VALDEZ MARTINE (DATO NO VERIF, POR ESTA INST), FACT 1245 MTMIO AIRES ACONDICIONADOS OFI, CVE RASTREO: 8846APR120210625134599160 RFC: VAMA730922110, IVA: 000000000000.00 HSBC HORA LIQ: 11:41:58	-
0316563367	25/06/2021	25/06/2021	0000000000	COMISION ORDEN DE PAGO SPEI	537	8846	-	\$5.00	\$2,517,907.62	7442	REFERENCIA: 0000372	-
0316563367	25/06/2021	25/06/2021	0000000000	I.V.A. ORDEN DE PAGO SPEI	517	8846	-	\$0.80	\$2,517,906.82	7443	REFERENCIA: 0000372	-
0316563367	25/06/2021	25/06/2021	0000000373	COMPRA ORDEN DE PAGO SPEI	511	8846	-	\$2,050.00	\$2,515,856.82	7444	=REFERENCIA CTA/CLABE: 002700751100026298, BEM SPEI, BCO:002 BENEF:BISELADOS DE SAN LUIS S (DATO NO VERIF, POR ESTA INST), FACT A8434 VIDRIOS PROYECTORES DE MESA, CVE RASTREO: 8846APR2202106251334607316 RFC: BSL080114MB5, IVA: 000000000000.00 BANAMEX HORA LIQ: 11:45:59	-
0316563367	25/06/2021	25/06/2021	0000000000	COMISION ORDEN DE PAGO SPEI	537	8846	-	\$5.00	\$2,515,851.82	7445	REFERENCIA: 0000373	-
0316563367	25/06/2021	25/06/2021	0000000000	I.V.A. ORDEN DE PAGO SPEI	517	8846	-	\$0.80	\$2,515,851.02	7446	REFERENCIA: 0000373	-
0316563367	25/06/2021	25/06/2021	0000000374	TRASPASO A CUENTA DE TERCEROS	791	8846	-	\$2,401.20	\$2,513,449.82	7447	IVA:00000000.00 , A LA CUENTA: 0641015362, FACT355 SERVICIO NUBE AMAZON AL R.F.C. ADD100212P47	-
0316563367	25/06/2021	25/06/2021	0000000000	CARGO POR PAGO CONCENTRACION	503	8846	-	\$549.00	\$2,512,900.82	7448	BEM TELEFONOS DE ME 44481397415, AL RFC TMEB40315K76, RAS 88461176079756001310 FAC 001310	-
0316563367	25/06/2021	25/06/2021	0000000000	CARGO POR PAGO CONCENTRACION	503	8846	-	\$549.00	\$2,512,351.82	7449	BFM TELEFONOS DE ME 44481189936, AL RFC TMEB40315K16, RAS 88461176082430001310 FAC 001310	-
0316563367	25/06/2021	25/06/2021	0000000375	COMPRA ORDEN DE PAGO SPEI	511	8846	-	\$17,129.30	\$2,495,222.52	7450	=REFERENCIA CTA/CLABE: 012180001597683274, BEM SPEI, BCO:012 BENEF:IT ERA SA DE C (DATO NO VERIF, POR ESTA INST), SERVICIO DE NUBE MAYO2021 FACTA15691, CVE RASTREO: 8846APR1202106251334662318 RFC: IER010130L68, IVA: 000000000000.00 BBVA BANCOMER HORA LIQ: 12:14:04	-
0316563367	25/06/2021	25/06/2021	0000000000	COMISION ORDEN DE PAGO SPEI	537	8846	-	\$5.00	\$2,495,217.52	7451	REFERENCIA: 0000375	-
0316563367	25/06/2021	25/06/2021	0000000000	I.V.A. ORDEN DE PAGO SPEI	517	8846	-	\$0.80	\$2,495,216.72	7452	REFERENCIA: 0000375	-
0316563367	25/06/2021	25/06/2021	0000000376	TRASPASO A CUENTA DE TERCEROS	791	8846	-	\$4,350.00	\$2,490,866.72	7453	IVA:00000000.00 , A LA CUENTA: 0590752680, FACT 11747 CAPACITACION NOMINAS NOMPIAQ, AL R.F.C. AUAC720502117	-
0316563367	25/06/2021	25/06/2021	0000000378	COMPRA ORDEN DE PAGO SPEI	511	8846	-	\$41,738.82	\$2,449,127.90	7454	=REFERENCIA CTA/CLABE: 030700900010911533, BEM SPEI, BCO:030 BENEF:ALICIA MARGARITA DELIA VILLALBA (DATO NO VERIF, POR ESTA INST), ARRENDAMIENTO MES JUNIO 2021 4o PISO, CVE RASTREO: 8846APR1202106251334832802 RFC: VIC4430915BVO, IVA: 000000000000.00 BAJIO HORA LIQ: 13:36:39	-
0316563367	25/06/2021	25/06/2021	0000000000	COMISION ORDEN DE PAGO SPEI	537	8846	-	\$5.00	\$2,449,122.90	7455	REFERENCIA: 0000378	-
0316563367	25/06/2021	25/06/2021	0000000000	I.V.A. ORDEN DE PAGO SPEI	517	8846	-	\$0.80	\$2,449,122.10	7456	REFERENCIA: 0000378	-
0316563367	25/06/2021	25/06/2021	0000000377	COMPRA ORDEN DE PAGO SPEI	511	8846	-	\$41,738.82	\$2,407,383.28	7457	=REFERENCIA CTA/CLABE: 014700110005377011, BEM SPEI, BCO:014 BENEF:MA DEL CARMEN VILLALBA CASALEI (DATO NO VERIF, POR ESTA INST), ARRENDAMIENTO MES JUNIO 2021 5o PISO, CVE RASTREO: 8846APR2202106251334832807 RFC: VICC441010DE3, IVA: 000000000000.00 SANTANDER HORA LIQ: 13:36:39	-
0316563367	25/06/2021	25/06/2021	0000000000	COMISION ORDEN DE PAGO SPEI	537	8846	-	\$5.00	\$2,407,378.28	7458	REFERENCIA: 0000377	-
0316563367	25/06/2021	25/06/2021	0000000000	I.V.A. ORDEN DE PAGO SPEI	517	8846	-	\$0.80	\$2,407,377.48	7459	REFERENCIA: 0000377	-
0316563367	29/06/2021	29/06/2021	0000000000	CARGO DEP ELEC N L 35310	515	0373	-	\$364,095.07	\$2,043,282.41	7460	-	-







# TRIBUNAL ESTATAL DE JUSTICIA ADMINISTRATIVA

## RELACION DE ESQUEMAS BURSATILES Y DE COBERTURAS FINANCIERAS

JUNIO

FECHA

DESCRIPCION

IMPORTE

SALDO

NO CUENTA CON ESQUEMAS BURSATILES Y DE COBERTURAS FINANCIERAS

