



"2021, Año de la solidaridad médica, administrativa, y civil, que colabora en la contingencia sanitaria del COVID 19."

TRIBUNAL ESTATAL
DE JUSTICIA
ADMINISTRATIVA
San Luis Potosí

**TRIBUNAL ESTATAL DE JUSTICIA ADMINISTRATIVA.
PRESIDENCIA OFICIO N°168/2021.**

San Luis Potosí, S.L.P., a 07 de Octubre del 2021.

**C.P. SALVADOR GONZÁLEZ MARTÍNEZ
SECRETARIO DE FINANZAS**

**AT'N C.P. ALFREDO ARREDONDO OLIVARES
DIRECTOR DE CONTABILIDAD GUBERNAMENTAL**

En cumplimiento a lo dispuesto por la Ley de Presupuesto y Responsabilidad Hacendaria del Estado y Municipios de San Luis Potosí en sus artículos 3 fracción XXX, 4 y 74 fracción primera, se presenta el Informe de los Estados Financieros que corresponden al Tercer Trimestre del año 2021 (Julio a Septiembre), relativo al ejercicio presupuestal de éste Tribunal Estatal de Justicia Administrativa de San Luis Potosí.

Lo anterior para los fines legales correspondientes.

Sin otro particular por el momento, quedo de usted



ATENTAMENTE

**MA. EUGENIA REYNA MASCORRO.
MAGISTRADA PRESIDENTA**



L'MERM*VMLG

C.c.p. Diputada.- Yolanda Josefina Cepeda Echavarría.- Presidenta del H. Congreso del Estado de San Luis Potosí
C.P. Claudia Josefina Contreras Páez.- Contralora Interna del Tribunal Estatal de Justicia administrativa de S.L.P.
Minutario.

TRIBUNAL ESTATAL DE JUSTICIA ADMINISTRATIVA DE SAN LUIS POTOSÍ

CONTENIDO DE LA INFORMACIÓN FINANCIERA DEL 1 DE ENERO AL 30 DE SEPTIEMBRE DEL 2021.

SISTEMA AUTOMATIZADO DE CONTABILIDAD GUBERNAMENTAL

Información Contable:

- Estado de Actividades (comparativo con septiembre 2020)
- Estado de Resultados
- Estado de Situación Financiera (comparativo con septiembre 2020)
- Estado de Variación en la Hacienda Pública.
- Estado de Cambios en la Situación Financiera.
- Estado de Flujos de Efectivo (comparativo con septiembre 2020)
- Informe sobre Pasivos Contingentes.
- Notas a los Estados Financieros.
- Estado Analítico del Activo.
- Estado Analítico de la Deuda y Otros Pasivos.
- Balanza de Comprobación
- Conciliación entre Ingresos presupuestales y contables
- Conciliación entre Egresos presupuestales y contables
- Libro de Inventarios de Bienes muebles e Inmuebles



Información Presupuestaria:

- Estado Analítico de los Ingresos.
- Estado Analítico del ejercicio del Presupuesto de Egresos en Clasificación Administrativa.
- Estado Analítico del ejercicio del Presupuesto de Egresos en Clasificación Administrativa. (por Tipo de Gasto) Sector Para estatal.
- Estado Analítico del ejercicio del Presupuesto de Egresos en Clasificación Administrativa. (por Tipo de Gasto) Orden de Gobierno.
- Estado Analítico del ejercicio del Presupuesto de Egresos en Clasificación Económica (por Tipo de Gasto)
- Estado Analítico del Ejercicio del Presupuesto de Egresos en Clasificación por Objeto de Gasto. (Capítulo y Concepto).
- Estado Analítico del ejercicio del Presupuesto de Egresos por Clasificación Funcional.
- Estado Analítico del ejercicio del Presupuesto de Egresos por Fuente de Financiamiento.

Indicadores de Postura Fiscal

- Indicadores de Postura Fiscal.
- Informe de Endeudamiento Neto.
- Informe de Intereses de la Deuda.

TRIBUNAL ESTATAL DE JUSTICIA ADMINISTRATIVA DE SAN LUIS POTOSÍ

CONTENIDO DE LA INFORMACIÓN FINANCIERA DEL 1 DE ENERO AL 30 DE SEPTIEMBRE DEL 2021.

SISTEMA AUTOMATIZADO DE CONTABILIDAD GUBERNAMENTAL

Información Programática:

- Gasto por Categoría Programática.
- Programas y Proyectos

Estados Financieros de la Ley de Disciplina Financiera

- Formato 1 Estado de Situación Financiera Detallado – LDF
- Formato 2 Informe Analítico de la Deuda Pública y Otros Pasivos – LDF
- Formato 3 Informe Analítico de obligaciones diferentes de financiamiento – LDF
- Formato 4 Balance Presupuestario – LDF
- Formato 5 Estado Analítico de Ingresos Detallado – LDF
- Formato 6 a) Estado Analítico del Ejercicio del Presupuesto de Egresos Detallado – LDF
(Clasificación por Objeto del Gasto)
- Formato 6 b) Estado Analítico del Ejercicio del Presupuesto de Egresos Detallado – LDF
(Clasificación Administrativa)
- Formato 6 c) Estado Analítico del Ejercicio del Presupuesto de Egresos Detallado – LDF
(Clasificación Funcional)

TRIBUNAL ESTATAL DE JUSTICIA ADMINISTRATIVA DE SAN LUIS POTOSÍ

CONTENIDO DE LA INFORMACIÓN FINANCIERA DEL 1 DE ENERO AL 30 DE SEPTIEMBRE DEL 2021.

SISTEMA AUTOMATIZADO DE CONTABILIDAD GUBERNAMENTAL

- Formato 6 d) Estado Calificación de Servicios personales por Categoría – LDF
- Formato 7 a) Proyectos de Ingreso – LDF
- Formato 7 b) Proyectos de egresos – LDF
- Formato 7 c) resultado de ingresos – LDF
- Formato 7 d) Resultados de Egresos

- Formato 8 Informe sobre Estudios Actuariales.

Anexos:

- Relación de Bienes Muebles.
 - Relación de Bienes Inmuebles.
 - Conciliación bancaria
 - Relación de Cuentas Bancarias Productivas específicas.
 - Relación de esquemas Bursátiles y Cobertura Financiera
-

TRIBUNAL ESTATAL DE JUSTICIA ADMINISTRATIVA DE SAN LUIS POTOSÍ
 Estado de Actividades
 Del 1 de Enero al 30 de Septiembre de 2021 y 2020
 (Pesos)

Concepto	2021	2020
INGRESOS Y OTROS BENEFICIOS		
Ingresos de la Gestión	3,799	3,037
Impuestos	0	0
Cuotas y Aportaciones de Seguridad Social	0	0
Contribuciones de Mejoras	0	0
Derechos	0	0
Productos	3,799	3,037
Aprovechamientos	0	0
Ingresos por Venta de Bienes y Prestación de Servicios	0	0
Participaciones, Aportaciones, Convenios, Incentivos Derivados de la Colaboración Fiscal, Fondos Distintos de Aportaciones, Transferencias, Asignaciones, Subsidios y Subvenciones, y Pensiones y Jubilaciones	41,195,765	44,647,650
Pensionamientos, Aportaciones, Convenios, Incentivos Derivados de la Colaboración Fiscal, Fondos Distintos de Aportaciones	0	0
Transferencias, Asignaciones, Subsidios y Subvenciones, y Pensiones y Jubilaciones	41,195,765	44,647,650
Otros Ingresos y Beneficios	0	0
Ingresos Financieros	0	0
Incremento por Variación de Inventarios	0	0
Disminución del Exceso de Estimaciones por Pérdida o Deterioro u Obsolescencia	0	0
Disminución del Exceso de Provisiones	0	0
Otros Ingresos y Beneficios Vanos	0	0
Total de Ingresos y Otros Beneficios	41,199,564	44,650,686
GASTOS Y OTRAS PÉRDIDAS		
Gastos de Funcionamiento	37,767,413	41,429,473
Servicios Personales	35,110,293	39,070,029
Materiales y Suministros	159,365	261,173
Servicios Generales	2,497,756	2,098,271
Transferencias, Asignaciones, Subsidios y Otras Ayudas	0	0
Transferencias Internas y Asignaciones al Sector Público	0	0
Transferencias al Resto del Sector Público	0	0
Subsidios y Subvenciones	0	0
Ayudas Sociales	0	0
Pensionamientos y Jubilaciones	0	0
Transferencias a Fideicomisos, Mandatos y Contratos Análogos	0	0
Transferencias a la Seguridad Social	0	0
Donativos	0	0
Transferencias al Exterior	0	0
Participaciones y Aportaciones	0	0
Participaciones	0	0
Aportaciones	0	0
Convenios	0	0
Intereses, Comisiones y Otros Gastos de la Deuda Pública	0	0
Intereses de la Deuda Pública	0	0
Comisiones de la Deuda Pública	0	0
Gastos de la Deuda Pública	0	0
Costo por Coberturas	0	0
Apoyos Financieros	0	0
Otros Gastos y Pérdidas Extraordinarias	361,740	442,804
Estimaciones, Depreciaciones, Deterioros, Obsolescencia y Provisiones	361,740	442,804
Disminución de Inventarios	0	0
Aumento por Insuficiencia de Estimaciones por Pérdida o Deterioro y Aumento por Insuficiencia de Provisiones	0	0
Otros Gastos	0	0
Inversión Pública	0	0
Inversión Pública no Capitalizable	0	0
Total de Gastos y Otras Pérdidas	38,129,154	41,872,277
Resultados del Ejercicio (Ahorro/Desahorro)	3,070,410	2,778,409



Bajo protesta de decir verdad declaramos que los Estados Financieros y sus Notas son razonablemente correctos y responsabilidad del emisor

LIC. MA. EUGENIA REYNA MASCORRO
 MAGISTRADA PRESIDENTA

C.P. VÍCTOR MANUEL LOMELI GUERRERO
 DIRECTOR DE ADMINISTRACIÓN Y FINANZAS



TRIBUNAL ESTATAL DE JUSTICIA ADMINISTRATIVA DE SAN LUIS
ESTADO DE SAN LUIS POTOSÍ
Estados de Resultados

Usr: conty
 Rep: rptEstadoResultado

Del 01/sep./2021 al 30/sep./2021

Fecha y hora de Impresión | 07/oct./2021
 01:46 p. m.

	PERIODO	%	ACUMULADO	%
	1/sep. al 30/sep./2021		01/ene al 30/sep./2021	
INGRESOS Y OTROS BENEFICIOS				
INGRESOS DE GESTIÓN	\$672.54	0.00 %	\$3,799.00	0.00 %
PRODUCTOS	\$672.54	0.00 %	\$3,799.00	0.00 %
PARTICIPACIONES, APORTACIONES, CONVENIOS, INCENTIVOS DERIV	\$6,875,877.19	99.99 %	\$41,195,764.62	99.99 %
TRANSFERENCIAS, ASIGNACIONES, SUBSIDIOS Y SUBVENCIONES, Y PENSIONE	\$6,875,877.19	99.99 %	\$41,195,764.62	99.99 %
TRANSFERENCIAS INTERNAS Y ASIGNACIONES DEL SECTOR PÚBLICO	\$6,875,877.19	99.99 %	\$41,195,764.62	99.99 %
OTROS INGRESOS Y BENEFICIOS	\$0.00	0.00 %	\$0.00	0.00 %
Total de Ingresos	\$6,876,549.73	100.00 %	\$41,199,563.62	100.00 %
GASTOS Y OTRAS PÉRDIDAS				
GASTOS DE FUNCIONAMIENTO	\$6,522,024.43	94.84 %	\$37,767,413.41	91.66 %
SERVICIOS PERSONALES	\$6,226,307.05	90.54 %	\$35,110,292.50	85.22 %
MATERIALES Y SUMINISTROS	\$19,212.97	0.27 %	\$159,364.68	0.38 %
SERVICIOS GENERALES	\$276,504.41	4.02 %	\$2,497,756.23	6.06 %
TRANSFERENCIAS, ASIGNACIONES, SUBSIDIOS Y OTRAS AYUDAS	\$0.00	0.00 %	\$0.00	0.00 %
PARTICIPACIONES Y APORTACIONES	\$0.00	0.00 %	\$0.00	0.00 %
INTERESES, COMISIONES Y OTROS GASTOS DE LA DEUDA PÚBLICA	\$0.00	0.00 %	\$0.00	0.00 %
OTROS GASTOS Y PÉRDIDAS EXTRAORDINARIAS	\$40,713.23	0.59 %	\$361,740.10	0.87 %
ESTIMACIONES, DEPRECIACIONES, DETERIOROS, OBSOLESCENCIA Y AMORTIZ	\$40,713.23	0.59 %	\$361,740.10	0.87 %
INVERSIÓN PÚBLICA	\$0.00	0.00 %	\$0.00	0.00 %
Total de Gastos y otras Perdidas	\$6,562,737.66	95.43 %	\$38,129,153.51	92.54 %
Ahorro / Desahorro Neto del Ejercicio	\$313,812.07	4.56 %	\$3,070,410.11	7.45 %

 LIC. MA. EUGENIA REYNA MASCORRO
 MAGISTRADA PRESIDENTA

 C.P. VÍCTOR MANUEL LOMELI GUERRERO
 DIRECTOR DE ADMINISTRACION Y FINANZAS



TRIBUNAL ESTATAL DE JUSTICIA ADMINISTRATIVA DE SAN LUIS POTOSÍ
Estado de Situación Financiera
Al 30 de Septiembre de 2021 y 2020
(Pesos)

CONCEPTO	Año		CONCEPTO	Año	
	2021	2020		2021	2020
ACTIVO			PASIVO		
Activo Circulante			Pasivo Circulante		
Efectivo y Equivalentes	3,199,312	3,651,342	Cuentas por Pagar a Corto Plazo	610,735	691,313
Derechos a Recibir Efectivo o Equivalentes	829,492	7,595	Documentos por Pagar a Corto Plazo	0	0
Derechos a Recibir Bienes o Servicios	0	0	Porción a Corto Plazo de la Deuda Pública a Largo Plazo	0	0
Inventarios	0	0	Títulos y Valores a Corto Plazo	0	0
Almacenes	0	0	Pasivos Diferidos a Corto Plazo	0	0
Estimación por Pérdida o Deterioro de Activos Circulantes	0	0	Fondos y Bienes de Terceros en Garantía y/o Administración a Corto Plazo	0	0
Otros Activos Circulantes	0	0	Provisiones a Corto Plazo	0	0
Total de Activos Circulantes	4,028,804	3,658,937	Otros Pasivos a Corto Plazo	0	0
			Total de Pasivos Circulantes	610,735	691,313
Activo No Circulante			Pasivo No Circulante		
Inversiones Financieras a Largo Plazo	0	0	Cuentas por Pagar a Largo Plazo	0	0
Derechos a Recibir Efectivo o Equivalentes a Largo Plazo	0	0	Documentos por Pagar a Largo Plazo	0	0
Bienes Inmuebles, Infraestructura y Construcciones en Proceso	0	0	Deuda Pública a Largo Plazo	0	0
Bienes Muebles	4,265,808	4,170,669	Pasivos Diferidos a Largo Plazo	0	0
Activos Intangibles	474,178	264,178	Fondos y Bienes de Terceros en Garantía y/o en Administración a Largo Plazo	0	0
Depreciación, Deterioro y Amortización Acumulada de Bienes	-3,277,627	-2,763,385	Provisiones a Largo Plazo	0	0
Activos Diferidos	5,000,000	5,000,000	Total de Pasivos No Circulantes	0	0
Estimación por Pérdida o Deterioro de Activos no Circulantes	0	0	Total del Pasivo	610,735	691,313
Otros Activos no Circulantes	0	0	HACIENDA PÚBLICA/ PATRIMONIO		
Total de Activos No Circulantes	6,462,358	6,671,462	Hacienda Pública/Patrimonio Contribuido	0	0
Total del Activo	10,491,162	10,330,399	Aportaciones	0	0
			Donaciones de Capital	0	0
			Actualización de la Hacienda Pública / Patrimonio	0	0
			Hacienda Pública/Patrimonio Generado	9,880,427	9,639,086
			Resultados del Ejercicio (Ahorro / Desahorro)	3,070,410	2,778,409
			Resultados de Ejercicios Anteriores	6,810,017	6,860,678
			Revalúos	0	0
			Reservas	0	0
			Rectificaciones de Resultados de Ejercicios Anteriores	0	0
			Exceso o Insuficiencia en la Actualización de la Hacienda Pública/Patrimonio	0	0
			Resultado por Posición Monetaria	0	0
			Resultado por Tenencia de Activos no Monetarios	0	0
			Total Hacienda Pública/ Patrimonio	9,880,427	9,639,086
			Total del Pasivo y Hacienda Pública / Patrimonio	10,491,162	10,330,399

Bajo protesta de decir verdad declaramos que los Estados Financieros y sus Notas son razonablemente correctos y responsabilidad del emisor


LIC. MA. EUGENIA REYNA MASCORRO
MAGISTRADA PRESIDENTA


C.P. VÍCTOR MANUEL LOMELÍ GUERRERO
DIRECTOR DE ADMINISTRACION Y FINANZAS

TRIBUNAL ESTATAL DE JUSTICIA ADMINISTRATIVA DE SAN LUIS POTOSÍ
Estado de Variación en la Hacienda Pública
Del 1 de Enero al 30 de Septiembre de 2021
(pesos)

Concepto	Hacienda Pública/Patrimonio Contribuido	Hacienda Pública/Patrimonio Generado de Ejercicios Anteriores	Hacienda Pública/Patrimonio Generado del Ejercicio	Exceso o Insuficiencia en la Actualización de la Hacienda Pública / Patrimonio	TOTAL
HACIENDA PÚBLICA/PATRIMONIO CONTRIBUIDO NETO DE 2020	0				0
Aportaciones	0				0
Donaciones de Capital	0				0
Actualización de la Hacienda Pública/Patrimonio	0				0
HACIENDA PÚBLICA /PATRIMONIO GENERADO NETO DE 2020		6,860,678	2,778,409		9,639,086
Resultados del Ejercicio (Ahorro/Desahorro)			2,778,409		2,778,409
Resultados de Ejercicios Anteriores		6,860,678			6,860,678
Revalúos		0		0	0
Reservas		0			0
Rectificaciones de Resultados de Ejercicios Anteriores		0			0
EXCESO O INSUFICIENCIA EN LA ACTUALIZACIÓN DE LA HACIENDA PÚBLICA/ PATRIMONIO NETO DE 2020				0	0
Resultado por Posición Monetaria				0	0
Resultado por Tenencia de Activos no Monetarios				0	0
HACIENDA PÚBLICA / PATRIMONIO NETO FINAL DE 2020	0	6,860,678	2,778,409	0	9,639,086
CAMBIOS EN LA HACIENDA PÚBLICA/PATRIMONIO CONTRIBUIDO NETO DE 2021	0				0
Aportaciones	0				0
Donaciones de Capital	0				0
Actualización de la Hacienda Pública/Patrimonio	0				0
VARIACIONES DE LA HACIENDA PÚBLICA / PATRIMONIO GENERADO NETO DE 2021		-50,661	292,001		241,340
Resultados del Ejercicio (Ahorro/Desahorro)			3,070,410		3,070,410
Resultados de Ejercicios Anteriores		-50,661	-2,778,409		-2,829,070
Revalúos		0	0	0	0
Reservas		0	0		0
Rectificaciones de Resultados de Ejercicios Anteriores			0		0
CAMBIOS EN EL EXCESO O INSUFICIENCIA EN LA ACTUALIZACIÓN DE LA HACIENDA PÚBLICA/ PATRIMONIO NETO DE 2021				0	0
Resultado por Posición Monetaria				0	0
Resultado por Tenencia de Activos no Monetarios				0	0
HACIENDA PÚBLICA / PATRIMONIO NETO FINAL DE 2021	0	6,810,017	3,070,410	0	9,880,427

Bajo protesta de decir verdad declaramos que los Estados Financieros y sus Notas son razonablemente correctos y responsabilidad del emisor



LIC. MA. EUGENIA REYNA MASCORRO
MAGISTRADA PRESIDENTA


C.P. VÍCTOR MANUEL LOMELI GUERRERO
DIRECTOR DE ADMINISTRACIÓN Y FINANZAS

TRIBUNAL ESTATAL DE JUSTICIA ADMINISTRATIVA DE SAN LUIS POTOSÍ
Estado de Cambios en la Situación Financiera
Del 1 de Enero al 30 de Septiembre de 2021
(Pesos)

Concepto	Origen	Aplicación
ACTIVO	966,273	1,127,035
Activo Circulante	452,030	821,897
Efectivo y Equivalentes	452,030	0
Derechos a Recibir Efectivo o Equivalentes	0	821,897
Derechos a Recibir Bienes o Servicios	0	0
Inventarios	0	0
Almacenes	0	0
Estimación por Pérdida o Deterioro de Activos Circulantes	0	0
Otros Activos Circulantes	0	0
Activo No Circulante	514,242	305,138
Inversiones Financieras a Largo Plazo	0	0
Derechos a Recibir Efectivo o Equivalentes a Largo Plazo	0	0
Bienes Inmuebles, Infraestructura y Construcciones en Proceso	0	0
Bienes Muebles	0	95,138
Activos Intangibles	0	210,000
Depreciación, Deterioro y Amortización Acumulada de Bienes	514,242	0
Activos Diferidos	0	0
Estimación por Pérdida o Deterioro de Activos no Circulantes	0	0
Otros Activos no Circulantes	0	0
PASIVO	0	80,578
Pasivo Circulante	0	80,578
Cuentas por Pagar a Corto Plazo	0	80,578
Documentos por Pagar a Corto Plazo	0	0
Porción a Corto Plazo de la Deuda Pública a Largo Plazo	0	0
Títulos y Valores a Corto Plazo	0	0
Pasivos Diferidos a Corto Plazo	0	0
Fondos y Bienes de Terceros en Garantía y/o Administración a Corto Plazo	0	0
Provisiones a Corto Plazo	0	0
Otros Pasivos a Corto Plazo	0	0
Pasivo No Circulante	0	0
Cuentas por Pagar a Largo Plazo	0	0
Documentos por Pagar a Largo Plazo	0	0
Deuda Pública a Largo Plazo	0	0
Pasivos Diferidos a Largo Plazo	0	0
Fondos y Bienes de Terceros en Garantía y/o en Administración a Largo Plazo	0	0
Provisiones a Largo Plazo	0	0
HACIENDA PÚBLICA/ PATRIMONIO	292,002	50,661
Hacienda Pública/Patrimonio Contribuido	0	0
Aportaciones	0	0
Donaciones de Capital	0	0
Actualización de la Hacienda Pública / Patrimonio	0	0
Hacienda Pública/Patrimonio Generado	292,002	50,661
Resultados del Ejercicio (Ahorro / Desahorro)	292,002	0
Resultados de Ejercicios Anteriores	0	50,661
Revalúos	0	0
Reservas	0	0
Rectificaciones de Resultados de Ejercicios Anteriores	0	0
Exceso o Insuficiencia en la Actualización de la Hacienda Pública/Patrimonio	0	0
Resultado por Posición Monetaria	0	0
Resultado por Tenencia de Activos no Monetarios	0	0

Bajo protesta de decir verdad declaramos que los Estados Financieros y sus Notas son razonablemente correctos y responsabilidad del emisor


 LIC. MA. EUGENIA REYNA MASCORRO
 MAGISTRADA PRESIDENTA


 C.P. VÍCTOR MANUEL LOMELI GUERRERO
 DIRECTOR DE ADMINISTRACION Y FINANZAS

TRIBUNAL ESTATAL DE JUSTICIA ADMINISTRATIVA DE SAN LUIS POTOSÍ

Estado de Flujos de Efectivo

Del 1 de Enero al 30 de Septiembre de 2021 y 2020

(Pesos)

Concepto	2021	2020
Flujos de Efectivo de las Actividades de Operación		
Origen	40,456,908	62,095,971
Impuestos	0	0
Cuotas y Aportaciones de Seguridad Social	0	0
Contribuciones de mejoras	0	0
Derechos	0	0
Productos	3,799	5,490
Aprovechamientos	0	0
Ingresos por Venta de Bienes y Prestación de Servicios	0	0
Participaciones, Aportaciones, Convenios, Incentivos Derivados de la Colaboración Fiscal y Fondos Distintos de Aportaciones	0	0
Transferencias, Asignaciones, Subsidios y Subvenciones, y Pensiones y Jubilaciones	40,453,109	61,808,061
Otros Orígenes de Operación	0	282,420
Aplicación	38,339,345	61,578,051
Servicios Personales	35,038,067	58,319,485
Materiales y Suministros	159,365	346,247
Servicios Generales	2,382,002	2,912,319
Transferencias Internas y Asignaciones al Sector Público	0	0
Transferencias al resto del Sector Público	0	0
Subsidios y Subvenciones	0	0
Ayudas Sociales	0	0
Pensiones y Jubilaciones	0	0
Transferencias a Fideicomisos, Mandatos y Contratos Análogos	0	0
Transferencias a la Seguridad Social	0	0
Donativos	0	0
Transferencias al Exterior	0	0
Participaciones	0	0
Aportaciones	0	0
Convenios	0	0
Otras Aplicaciones de Operación	759,912	0
Flujos Netos de Efectivo por Actividades de Operación	2,117,562	517,920
Flujos de Efectivo de las Actividades de Inversión		
Origen	0	0
Bienes Inmuebles, Infraestructura y Construcciones en Proceso	0	0
Bienes Muebles	0	0
Otros Orígenes de Inversión	0	0
Aplicación	23,317	467,480
Bienes Inmuebles, Infraestructura y Construcciones en Proceso	0	0
Bienes Muebles	23,317	47,480
Otras Aplicaciones de Inversión	0	420,000
Flujos Netos de Efectivo por Actividades de Inversión	-23,317	-467,480
Flujo de Efectivo de las Actividades de Financiamiento		
Origen	0	0
Endeudamiento Neto	0	0
Interno	0	0
Externo	0	0
Otros Orígenes de Financiamiento	0	0
Aplicación	0	0
Servicios de la Deuda	0	0
Interno	0	0
Externo	0	0
Otras Aplicaciones de Financiamiento	0	0
Flujos netos de Efectivo por Actividades de Financiamiento	0	0
Incremento/Disminución Neta en el Efectivo y Equivalentes al Efectivo	2,094,245	50,440
Efectivo y Equivalentes al Efectivo al inicio del Ejercicio	1,105,066	1,054,626
Efectivo y Equivalentes al Efectivo al final del Ejercicio	3,199,312	1,105,066

Bajo protesta de decir verdad declaramos que los Estados Financieros y sus Notas son razonablemente correctos y responsabilidad del emisor


LIC. MA. EUGENIA REYNA MASCORRO
MAGISTRADA PRESIDENTA

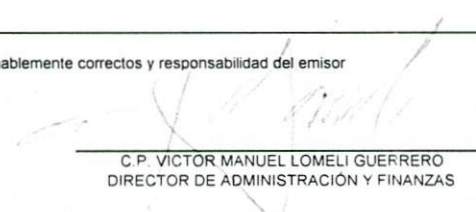
C.P. VÍCTOR MANUEL LOMELI GUERRERO
DIRECTOR DE ADMINISTRACION Y FINANZAS

TRIBUNAL ESTATAL DE JUSTICIA ADMINISTRATIVA DE SAN LUIS POTOSÍ
Estado de Flujos de Efectivo
Del 1 de Enero al 30 de Septiembre de 2021 y 2020
(Pesos)

Concepto	2021	2020
Flujos de Efectivo de las Actividades de Operación		
Origen	41,199,564	44,650,687
Impuestos	0	0
Cuotas y Aportaciones de Seguridad Social	0	0
Contribuciones de mejoras	0	0
Derechos	0	0
Productos	3,799	3,037
Aprovechamientos	0	0
Ingresos por Venta de Bienes y Prestación de Servicios	0	0
Participaciones, Aportaciones, Convenios, Incentivos Derivados de la Colaboración Fiscal y Fondos Distintos de Aportaciones	0	0
Transferencias, Asignaciones, Subsidios y Subvenciones, y Pensiones y Jubilaciones	41,195,765	44,647,650
Otros Origenes de Operación	0	0
Aplicación	37,767,414	41,429,473
Servicios Personales	35,110,293	39,070,029
Materiales y Suministros	159,365	261,173
Servicios Generales	2,497,756	2,098,271
Transferencias Internas y Asignaciones al Sector Público	0	0
Transferencias al resto del Sector Público	0	0
Subsidios y Subvenciones	0	0
Ayudas Sociales	0	0
Pensiones y Jubilaciones	0	0
Transferencias a Fideicomisos, Mandatos y Contratos Análogos	0	0
Transferencias a la Seguridad Social	0	0
Donativos	0	0
Transferencias al Exterior	0	0
Participaciones	0	0
Aportaciones	0	0
Convenios	0	0
Otras Aplicaciones de Operación	0	0
Flujos Netos de Efectivo por Actividades de Operación	3,432,150	3,221,214
Flujos de Efectivo de las Actividades de Inversión		
Origen	0	0
Bienes Inmuebles, Infraestructura y Construcciones en Proceso	0	0
Bienes Muebles	0	0
Otros Origenes de Inversión	0	0
Aplicación	4,265,808	4,170,669
Bienes Inmuebles, Infraestructura y Construcciones en Proceso	0	0
Bienes Muebles	4,265,808	4,170,669
Otras Aplicaciones de Inversión	0	0
Flujos Netos de Efectivo por Actividades de Inversión	-4,265,808	-4,170,669
Flujo de Efectivo de las Actividades de Financiamiento		
Origen	0	0
Endeudamiento Neto	0	0
Interno	0	0
Externo	0	0
Otros Origenes de Financiamiento	0	0
Aplicación	0	0
Servicios de la Deuda	0	0
Interno	0	0
Externo	0	0
Otras Aplicaciones de Financiamiento	0	0
Flujos netos de Efectivo por Actividades de Financiamiento	0	0
Incremento/Disminución Neta en el Efectivo y Equivalentes al Efectivo	-833,658	-949,455
Efectivo y Equivalentes al Efectivo al inicio del Ejercicio	1,105,066	0
Efectivo y Equivalentes al Efectivo al final del Ejercicio	3,199,312	3,651,342

Bajo protesta de decir verdad declaramos que los Estados Financieros y sus Notas son razonablemente correctos y responsabilidad del emisor


LIC. MA. EUGENIA REYNA MASCORRO
MAGISTRADA PRESIDENTA



C.P. VICTOR MANUEL LOMELI GUERRERO
DIRECTOR DE ADMINISTRACIÓN Y FINANZAS

TRIBUNAL ESTATAL DE JUSTICIA ADMINISTRATIVA DE SAN LUIS POTOSÍ
Informe de Pasivos Contingentes
Del 1 de Enero al 30 de Septiembre de 2021
(Pesos)

"En cumplimiento a lo dispuesto en los artículos 46, fracción I, inciso d, y 52 de la Ley General de Contabilidad Gubernamental, y de conformidad con lo establecido en el capítulo VII, numeral III, inciso g) del Manual de Contabilidad Gubernamental emitido por el CONAC, el ente público informa lo siguiente:"

Cuenta	Concepto	Importe
	NO CUENTA CON PASIVOS CONTINGENTES	
	TOTAL	

Bajo protesta de decir verdad declaramos que los Estados Financieros y sus Notas son razonablemente correctos y responsabilidad del emisor.


LIC. MA. EUGENIA REYNA MASCORRO
MAGÍSTRADA PRESIDENTA


C.P. VÍCTOR MANUEL LOMELÍ GUERRERO
DIRECTOR DE ADMINISTRACIÓN Y FINANZAS

TRIBUNAL ESTATAL DE JUSTICIA ADMINISTRATIVA DE SAN LUIS POTOSÍ

NOTAS A LOS ESTADOS FINANCIEROS

30 DE SEPTIEMBRE 2021

A.- NOTAS DE DESGLOCE

I.-NOTAS AL ESTADO DE SITUACIÓN FINANCIERA

EFFECTIVO Y EQUIVALENTES

- Efectivo y equivalentes al efectivo al final del ejercicio por la cantidad de \$3'199,312.00 integrado por:
 - Saldo en bancos (en libros) al 30 de septiembre del 2021 por la cantidad de \$3'189,312.00. (Tres millones ciento ochenta y nueve mil, trescientos doce pesos 00/100 M.N.)
 - Caja chica por la cantidad de 10,000.00 a cargo de Víctor Manuel Lomelí Guerrero.
- Derechos a recibir efectivo o equivalentes por la cantidad de \$742,656.00 que se integran por Transferencias internas y asignaciones del sector público y que deriva del adeudo de la Secretaría de Finanzas por gasto corriente por el mes de agosto y septiembre del presente año.
- Deudores Diversos por la cantidad de \$86,836.00 por duplicidad de pago a la Secretaria de Finanzas por concepto de 2.5% del Impuesto sobre Nómina.

BIENES MUEBLES, INMUEBLES E INTANGIBLES

- El mobiliario del Organismo, al mes de septiembre del 2021 se integra de:

CUENTA	DESCRIPCION	IMPORTE ACTIVOS	DEP ACUM SEPT. 2021
1241-1-5111	MUEBLES DE OFICINA Y ESTANTERIA	1,230,633.57	119,376.00
1241-2-5121	MUEBLES EXCEPTO DE OFICINA Y EST.	6,879.63	3,275.00
1241-3-5151	EQUIPO DE COMPUTO Y TEC. DE LA INF	1,916,264.49	1,766,846.00
1241-9-5191	OTROS MOBILIARIOS Y EQ. DE ADMON.	106,608.18	101,220.00
1242-1-5211	EQUIPOS Y APARATOS AUDIOVISUALES	38,874.30	677,744.00
1242-3-5231	CAMARAS FOTOGRAFICAS Y DE VIDEO	6,148.00	
1242-9-5291	OTRO MOBILIARIO Y EQUIPO	21,277.69	
1243-2-5231	INSTRUMENTAL MEDICO Y DE LAB.	8,866.67	2,467.00
1244-1-5411	AUTOMOVILES Y CAMIONES	692,859.68	397,996.00
1246-4-5641	SISTEMAS DE AIRE ACONDICIONADO	205,189.64	74,884.00
1246-5-5651	EQUIPO DE COMUNICACIÓN Y TELECOM.	11,628.12	7,508.00
1246-6-5661	EQUIPOS DE DE GENERACIÓN ELECTRICA, APARATOS Y ACC. ELECTRICOS	19,768.80	2,385.00
1246-9-5691	OTROS EQUIPOS	808.89	
1251-5911	SOFTWARE	455,904.40	88,637.00
1254-1-5971	LICENCIAS INFORMATICAS INTELLECTUALES	18,273.73	35,290.00
TOTAL		4,739,985.79	3,277,628.00
ACTIVOS NETOS		1,462,357.79	

Se registra como activo diferido el proyecto de Juicio en Línea por la cantidad de \$5'000,000.00

- Activos netos al 30 de septiembre del 2021: \$6'462,358.00.
- Los activos no circulantes se expresan a su valor original de adquisición.
- La depreciación se calcula por el método de línea recta con la base en los porcentajes máximos autorizados por la Ley del Impuesto Sobre la Renta en vigor, para efectos del Título II, y se registra contablemente en forma anual.
- En términos generales el estado de los activos está de regular a buenas condiciones de utilización, salvo el equipo de cómputo que tiene mayor antigüedad y que por el avance de la tecnología hace necesario su cambio en cuanto concluye su depreciación.

PASIVOS

- **Cuentas por pagar a corto plazo.-** por la cantidad de \$610,735.00, integrados por:

Servicios Personales a Corto Plazo.- por la cantidad de \$114,297.00 por concepto de obligaciones laborales por:

CONCEPTO	IMPORTE
APORTACIONES A FONDO DE VIVIENDA	30,033
PRESTACIONES Y HABERES DE RETIRO	42,132
PENSIONES	42,132

Proveedores con importe de \$66,566.00 como sigue:

PROVEEDOR	CONCEPTO	IMPORTE
EXPOSICIÓN DE COMPUTADORAS S.A. DE C.V.	DIFERENCIA EN COMPRA DE EQUIPOS DE COMPUTO	200
JUAN ANTONIO BELTRAN OLVERA	ADECUACIÓN OFICINAS	66,366

Retenciones y contribuciones por pagar.- por la cantidad de \$407,868.00 por retenciones de Impuesto Sobre la Renta, integrados por:

TIPO DE RETENCIÓN	IMPORTE
ISR HONORARIOS ASIMILABLES	2,240
ISR SUELDOS Y SALARIOS	346,864
IMPUESTO SOBRE NOMINA	49,388
I.S.R. ARRENDAMIENTO	9,376

- **Otras cuentas por pagar a corto plazo.-** por la cantidad de \$22,004.00 integrados como sigue:

CUENTA POR PAGAR	CONCEPTO	IMPORTE
DANIEL GONZÁLEZ VELARDE	DIFERENCIA DE SUELDO	1,596
VERONICA TAPIA HERNANDEZ	DIFERENCIA DE SUELDO	104
PENSIONES DEL ESTADO	PRESTAMOS A EMPLEADOS	20,304

II.-NOTAS AL ESTADO DE RESULTADOS

Del 1 de enero al 30 de septiembre del 2021, presenta la siguiente información:

CONCEPTO	IMPORTE
1.-Transferencias estatales	\$ 41'199,564
2.-Gastos y otras perdidas	<u>38'129,154</u>
Resultado del ejercicio (Ahorro/Desahorro)	\$ 3'070,410

III.-NOTAS AL ESTADO DE VARIACIÓN DE LA HACIENDA PÚBLICA

Al 30 de septiembre 2021 se generó la siguiente información:

CONCEPTO	IMPORTE
Hacienda Pública/Patrimonio neto al 2020	\$9'639,086
Variaciones de la hacienda Pública/Patrimonio generado neto 2021.	241,340
Hacienda pública/Patrimonio Neto Final 2020	\$9'880,426

IV.-NOTAS AL ESTADO DE FLUJO DE EFECTIVO

Del análisis al estado de flujos de efectivo acumulado al 30 de septiembre del 2021, se observa un flujo neto de efectivo por actividades de operación como sigue: origen transferencias internas estatales por la cantidad de \$40'456,908.00 y su aplicación en los rubros de servicios personales, materiales y suministros, servicios generales y otras aplicaciones de operación en cantidad de \$38'339,345.00, dando como resultado un flujo neto de efectivo por actividades de operación por la cantidad de \$2'117,563.00, generando al presente mes flujos netos de actividades de inversión acumulados al presente mes por la cantidad \$23,317.00 como sigue: adquisición de 2 reguladores de energía eléctrica (no break) por la cantidad de \$ 14,152.00 y una mesa de trabajo por la cantidad de \$ 9,165.00; resultando un incremento neto en el efectivo y equivalentes de efectivo por la cantidad de \$2'094,245.00

Contando con un Efectivo y equivalentes al inicio del ejercicio por la cantidad de \$1'105,066.00 y Efectivo y equivalentes al final de ejercicio de \$3'199,312.00.

V.-INFORMACIÓN PRESUPUESTAL

Para el mes de septiembre del 2021, se autorizó un presupuesto de \$2'594,576.00 como sigue:

CAPITULO	IMPORTE	
1000 SERVICIOS PERSONALES: (CONFIANZA)	\$2'245,839	\$6'253,061
SERVICIOS PERSONALES BASE	4'007,222	
2000 MATERIALES Y SUMINISTROS		29,000
3000 SERVICIOS GENERALES		319,737
PRESUPUESTO AUTORIZADO SEPTIEMBRE 2021		6'601,798

Así mismo se informa que el Presupuesto Autorizado por el Congreso del Estado, para este Organismo en el capítulo 1000 de servicios Personales del personal de base y que administra la Oficialía Mayor, se llevará a cabo el registro del presupuesto de acuerdo a la información que se proporcione del sistema financiero de la Secretaría de Finanzas de Gobierno del Estado, de los registros que opere dicha Oficialía.

Con relación a lo anterior, el presupuesto autorizado por el Congreso del Estado para este Organismo en el ejercicio 2021 para el personal de base en el capítulo 1000 de Servicios Personales se autorizaron recursos por la cantidad de \$25'536,533.00 (veinticinco millones quinientos treinta y seis mil quinientos treinta y tres pesos 00/100 M.N.).

En este sentido y en virtud de que se cuenta con la información por parte de la Secretaría de Finanzas, referente a la aplicación del presupuesto que corresponde al personal de base (sindicalizado) se procedió a registrar el presupuesto conforme al recurso autorizado para tal fin.

Registrándose la cantidad de \$15'377,6870.00 en la partida de sueldos base del capítulo de Servicios personales por el período de enero a septiembre 2021.

• **ESTADO DEL EJERCICIO DEL PRESUPUESTO**

PRESUPUESTO APROBADO	PRESUPUESTO DEVENGADO	VARIACIÓN%
\$ 6,601,798.00	\$ 6'522,024.00	1

APLICACIÓN DEL PRESUPUESTO POR CAPITULO DE GASTO DEVENGADO (SEGÚN REGISTROS) del 1 de enero al 30 de septiembre 2021 por la cantidad de \$14'918,215.00:

CAPITULO	DESCRIPCIÓN	IMPORTE
1000	SERVICIOS PERSONALES	35'110,292
2000	MATERIALES Y SUMINISTROS	159,365
3000	SERVICIO GENERALES	2'497,756
5000	ADQUISICIONES	23,317
	PRESUPUESTO DEVENGADO AL 31 DE AGOSTO 2021	\$37'790,730

B.-CUENTAS DE MEMORIA (ORDEN)

Las cuentas que se integran en Estado de Situación Financiera, son las que corresponden al presupuesto de egresos como sigue:

DESCRIPCIÓN	IMPORTE
PRESUPUESTO ACUMULADO	
INGRESOS	
LEY DE INGRESOS ESTIMADA	\$ 59'960,392
LEY DE INGRESOS POR EJECUTAR	18'764,627
MODIFICACIONES A LA LEY DE INGRESOS ESTIMADA	3,799
LEY DE INGRESOS DEVENGADA	41'199,564
LEY DE INGRESOS RECAUDADA	40'456,908
EGRESOS	
PRESUPUESTO:	
APROBADO	59'960,392
POR EJERCER	22'150,522
MODIFICACIONES AL PRESUPUESTO DE EGRESOS APROBADO	0
COMPROMETIDO	37'809,870
DEVENGADO	37'790,730
EJERCIDO	37'669,116
PAGADO	37'602,750

C.-NOTAS DE GESTIÓN ADMINISTRATIVA

1.-INTRODUCCIÓN

Los estados financieros de los entes públicos, prevén información financiera a los principales usuarios de la misma, al Congreso del Estado y a los Ciudadanos.

El objetivo del presente documento es la revelación del contexto y de los aspectos económicos-financieros más importantes que influyeron en las decisiones del período, y que deberán ser considerados en la elaboración de los Estados Financieros para la mayor comprensión de los mismos y sus particularidades.

De esta manera, se informa y explica la respuesta del Gobierno a las condiciones relacionadas con la información financiera de cada período en gestión; además de exponer aquellas políticas que podrían afectar la toma de decisiones en períodos posteriores.

2.-PANORAMA ECONÓMICO Y FINANCIERO

El proyecto de presupuesto para el ejercicio fiscal del año 2021 se plantea en un contexto de alta complejidad, por la irrupción de la pandemia SARS COV2 (COVID) que obligó a establecer medidas de confinamiento, de distanciamiento social y restricción en la movilidad, así como la paralización de actividades económicas y sociales consideradas como “no esenciales”. El efecto inmediato fue una afectación profunda de la economía global y nacional; los mercados de materias primas han sufrido una pronunciada contracción en la demanda, principalmente el petróleo, debido a la restricción de la movilidad; la afectación de los mercados financieros ha motivado fuga de capitales en mercados emergentes, que conllevan depreciaciones de las monedas locales y el incremento en las primas de riesgo; la disminución de la demanda mundial de bienes y servicios, como el turismo; y se aprecia temor e incertidumbre sobre los efectos que tendrá la pandemia en el crecimiento global.

En el primer semestre de 2020, el Producto Interno Bruto (PIB) del país bajó -10.06%, lo que contrasta con la relativa estabilidad que registró un año atrás (-0.03%).

De acuerdo a los Criterios Generales de Política Económica de la SHCP para 2021, se plantea que el nivel de la inflación guarde una tendencia descendente y sea de 3.0%, consistente con el objetivo inflacionario establecido por el Banco Central.

Considerando lo anterior, este Órgano de Justicia Administrativa se continua con las acciones que nos permitan aplicar las diversas atribuciones enmarcadas en nuestra Ley Orgánica, en un clima de prevención y aplicación de medidas que permitan dar en principio al personal la seguridad necesaria para laborar y que propicien no detener las actividades en medida de lo necesario, así como también dar la también al usuario las medidas sanitarias y que atreves de diversas herramientas como son la implementación de la notificación electrónica y el desarrollo del Juicio en Línea, se contribuirá para un mejor desempeño en las funciones de Gobierno del Estado.

3.-AUTORIZACIÓN E HISTORIA

El Tribunal de lo Contencioso Administrativo del Estado se creó con fecha 23 de abril de 1993; con fecha 3 de marzo del 2016 el H. Congreso del Estado reforma el artículo 123 de la Constitución Política del Estado de San Luis Potosí en el que cambia la denominación de este Órgano Jurisdiccional para establecer el Tribunal Estatal de Justicia Administrativa del estado de San Luis Potosí, con nuevas facultades jurisdiccionales.

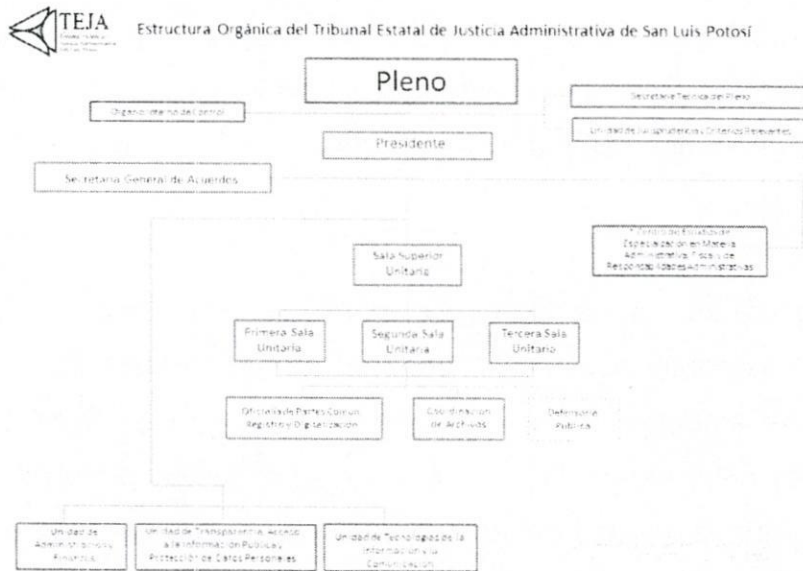
4.-ORGANIZACIÓN Y OBJETO SOCIAL

- **OBJETO SOCIAL.-** Es la impartición de Justicia Administrativa
- **PRINCIPAL ACTIVIDAD.-** conocer y resolver las controversias de carácter administrativo y fiscal que se susciten entre la Administración Pública Estatal o Municipal y sus Organismos Descentralizados, Estatales y Municipales e Intermunicipales y los particulares, dotado de plena jurisdicción y autonomía para dictar sus fallos, con competencia en todo el territorio estatal.

La ley establecerá su organización, funcionamiento, procedimientos y en su caso, recursos contra sus resoluciones. El Tribunal Estatal de Justicia Administrativa es también el Órgano competente para imponer las sanciones a los servidores públicos locales y municipales por las responsabilidades administrativas que la ley determine como graves, y a los particulares que incurran en actos vinculados con esas faltas, así como fincar a los responsables el pago de las indemnizaciones y sanciones pecuniarias que deriven de los daños y perjuicios que afecten a la hacienda pública Estatal o municipal, o al patrimonio de los entes públicos estatales o municipales.

- **EJERCICIO FISCAL.-** Del 1 de enero al 31 de diciembre 2021.
- **REGIMEN JURIDICO.-** El Tribunal Estatal de Justicia Administrativa de San Luis Potosí es un órgano de control de legalidad, con plena jurisdicción, dotado de plena autonomía constitucional, para dictar sus fallos y hacerlos cumplir, así como para el manejo de su presupuesto.
- **CONSIDERACIONES FISCALES.-** El organismo es fiscalmente una persona moral no contribuyente conforme al Título III de la Ley del Impuesto Sobre la Renta y solo tiene las obligaciones de retener y enterar el impuesto y exigir la documentación que reúna los requisitos fiscales, cuando hagan pagos a terceros y estén obligados a ello en términos de Ley.

Es importante destacar que a partir del 19 de julio del ejercicio 2017, nace el Tribunal Estatal de Justicia Administrativa, de conformidad con la Ley Orgánica de dicho Órgano Jurisdiccional y con la:



5.-BASES DE PREPARACIÓN DE LOS ESTADOS FINANCIEROS

- Los Estados Financieros que se acompañan, fueron preparados de acuerdo a las normas y postulados establecidos en la Ley General de Contabilidad Gubernamental del Consejo Nacional de Armonización Contable.
- Las operaciones que se registran en los estados financieros se realizan a su valor de realización.
- Se aplican los postulados básicos en la contabilidad gubernamental de acuerdo a lo establecido.
- Se aplica a partir del presente ejercicio la base de devengado de acuerdo a los momentos contables, establecidos en la Ley General de Contabilidad Gubernamental.
- La implementación del ejercicio del devengo se aplica de conformidad con la Ley en la materia, y se registran las operaciones contables y presupuestales en el programa adquirido al INDETEC (SAAGC.NET).

CARACTERISTICAS DEL SISTEMA DE CONTABILIDAD GUBERNAMENTAL (SCG NET)

- Sistema de Contabilidad Armonizado adquirido al INDETEC:
- Único, uniforme e integrador.
- Integra automáticamente la operación contable con el ejercicio presupuestario;
- Registra de manera automática y, por única vez, en los momentos contables correspondientes, con base en devengado.
- Efectúa la interrelación automática de los clasificadores presupuestarios, lista de cuentas y el catálogo de bienes
- Efectúa en las cuentas contables el registro de las etapas del presupuesto de los entes públicos;
- Facilita el registro y control de los inventarios de bienes muebles e inmuebles;
- Generar, en tiempo real, estados financieros y de ejecución presupuestaria;
- Su diseño permite el procesamiento y generación de estados financieros mediante el uso de las tecnologías de la información.

6.-POLITICAS DE CONTABILIDAD SIGNIFICATIVAS

- No se realizan operaciones con el extranjero.
- No se cuentan con acciones de otras compañías.
- No se tienen inventarios para su valuación.
- No se tienen beneficios a empleados.
- No se cuenta con provisiones.
- No se tienen reservas.

7.-POSICIÓN EN MONEDA EXTRANJERA Y PROTECCIÓN DE RIESGO CAMBIARIO

No aplica

8.-REPORTE ANALITICO DE ACTIVO

- En el punto de bienes muebles, inmuebles e intangibles, se integra la información relativa a las políticas aplicadas.
- Se anexa relación de activos fijos con la información relativa a monto original de adquisición, año de adquisición, porcentaje de depreciación y depreciación acumulada.

9.-FIDEICOMISOS, MANDATOS Y ANALOGOS

No se cuenta con estos instrumentos

10.-REPORTE DE RECAUDACIÓN

No aplica

11.-INFORMACIÓN SOBRE LA DEUDA Y REPORTE ANALITICO

No aplica

12.-CALIFICACIONES OTORGADAS

No aplica

13.-PROCESO DE MEJORA

Las Políticas de control interno que se tienen actualmente, respecto de los recursos financieros y presupuestales son las referentes a:

- Recepción de documentación.
- Improcedencia del trámite.
- Responsabilidad del área de recursos financieros.
- Elaboración de pólizas contables y presupuestales.
- Captura de información en el sistema contable.
- Elaboración de Estados Financieros.
- Elaboración de conciliación bancaria.

AVANCES

Al mes de septiembre del 2021.

INDICADOR	OBJETIVO	META	PERIODICIDAD/AVANCE
FINANCIEROS	ELABORACION DE INFORMES FINANCIEROS (BALANCE GENERAL, ESTADO DE RESULTADOS, AUXILIARES, Y CONCILIACIÓN BANCARIA)	CONTAR CON EL 100% DE INFORMES FINANCIEROS	MENSUAL 100%
APLICACIÓN PRESUPUESTAL	APLICACIÓN DEL PRESUPUESTO DE CAPITULOS 1000(HONORARIOS ASIMILABLES, 2000 MATERIALES Y SUMINISTROS Y 3000 GASTOS GENERALES Y 5000 ADQUISICIONES	AL FIN DEL EJERCICIO APLICAR LA TOTALIDAD DEL PRESUPUESTO	MENSUAL 63 % ACUM. AL 30 DE SEPTIEMBRE 2021
PRESUPUESTAL	ELABORACION DE PROYECTO DE PRESUPUESTO ANUAL	PRESENTAR PROYECTO DE PRESUPUESTO A FINANZAS	ANUAL(SEPTIEMBRE) 80%
CONTABLE PRESUPUESTAL	REGISTRAR CONTABLE Y PRESUPUESTALMENTE LAS OPERACIONES GENERADAS	100% DE OPERACIONES REALIZADAS EN EL PERIODO	MENSUAL 100%

14.-INFORMACIÓN POR SEGMENTOS

No aplica

15.-INFORMACIÓN ADICIONAL

- Fuentes de información.- información contable que se genera a partir del 2020, Presupuesto autorizado de egresos 2020, integración de activos.
- Dirección de Internet.- www.tejaslp.gob.mx
- Dirección.- Av. Venustiano Carranza No. 1100 5º piso oficina no. 59, Barrio de Tequisquiapan C.P. 78230, San Luis Potosí, S.L.P.
- Teléfonos.- 811 89 93, 833 85 30 y 8 13 97 41.

16.-PARTES RELACIONADAS

No aplica.

BAJO PROTESTA DE DECIR VERDAD, DECLARAMOS QUE LOS ESTADOS FINANCIEROS Y SUS NOTAS SON RAZONABLEMENTE CORRECTOS Y SON RESPONSABILIDAD DEL EMISOR Y DE ACUERDO AL CALENDARIO DE IMPLEMENTACIÓN, EMITIDO POR EL CONSEJO NACIONAL DE ARMONIZACIÓN CONTABLE.

<p>DIRECTOR ADMINISTRATIVO</p>  <p>C.P. VICTOR MANUEL LOMELI GUERRERO</p>	<p>MAGISTRADO PRESIDENTE</p>  <p>LIC. MA. EUGENIA REYNA MASCORRO</p>
--	--

TRIBUNAL ESTATAL DE JUSTICIA ADMINISTRATIVA DE SAN LUIS POTOSÍ

Estado Analítico del Activo

Del 1 de Enero al 30 de Septiembre de 2021

(Pesos)

Concepto	Saldo Inicial 1	Cargos del Periodo 2	Abonos del Periodo 3	Saldo Final 4=(1+2-3)	Variación del Periodo (4-1)
ACTIVO					
Activo Circulante	1,705,066	67,034,361	64,710,623	4,028,804	2,323,737
Efectivo y Equivalentes	1,105,066	25,692,549	23,598,303	3,199,312	2,094,245
Derechos a Recibir Efectivo o Equivalentes	600,000	41,341,812	41,112,320	829,492	229,492
Derechos a Recibir Bienes o Servicios	0	0	0	0	0
Inventarios	0	0	0	0	0
Almacenes	0	0	0	0	0
Estimación por Pérdida o Deterioro de Activos Circulantes	0	0	0	0	0
Otros Activos Circulantes	0	0	0	0	0
Activo No Circulante	6,800,781	23,317	361,740	6,462,358	-338,423
Inversiones Financieras a Largo Plazo	0	0	0	0	0
Derechos a Recibir Efectivo o Equivalentes a Largo Plazo	0	0	0	0	0
Bienes Inmuebles, Infraestructura y Construcciones en Proceso	0	0	0	0	0
Bienes Muebles	4,242,491	23,317	0	4,265,808	23,317
Activos Intangibles	474,178	0	0	474,178	0
Depreciación, Deterioro y Amortización Acumulada de Bienes	-2,915,887	0	361,740	-3,277,627	-361,740
Activos Diferidos	5,000,000	0	0	5,000,000	0
Estimación por Pérdida o Deterioro de Activos no Circulantes	0	0	0	0	0
Otros Activos no Circulantes	0	0	0	0	0
TOTAL DEL ACTIVO	8,505,848	67,057,678	65,072,364	10,491,162	1,985,314

Bajo protesta de decir verdad declaramos que los Estados Financieros y sus Notas son razonablemente correctos y responsabilidad del emisor


LIC. MA. EUGENIA REYNA MASCORRO
MÁGISTRADA PRESIDENTA


C.P. VÍCTOR MANUEL LOMELI GUERRERO
DIRECTOR DE ADMINISTRACION Y FINANZAS

TRIBUNAL ESTATAL DE JUSTICIA ADMINISTRATIVA DE SAN LUIS POTOSÍ
 Estado Analítico de la Deuda y Otros Pasivos
 Del 1 de Enero al 30 de Septiembre de 2021
 (Pesos)

Denominación de las Deudas	Moneda de Contratación	Institución o País Acreedor	Saldo Inicial del Periodo	Saldo Final del Periodo
DEUDA PÚBLICA				
Corto Plazo				
Deuda Interna			0	0
Instituciones de Crédito	Peso	México	0	0
Títulos y Valores	Peso	México	0	0
Arrendamientos Financieros	Peso	México	0	0
Deuda Externa			0	0
Organismos Financieros Internacionales	Peso	México	0	0
Deuda Bilateral	Peso	México	0	0
Títulos y Valores	Peso	México	0	0
Arrendamientos Financieros	Peso	México	0	0
Subtotal a Corto Plazo			0	0
Largo Plazo				
Deuda Interna			0	0
Instituciones de Crédito	Peso	México	0	0
Títulos y Valores	Peso	México	0	0
Arrendamientos Financieros	Peso	México	0	0
Deuda Externa			0	0
Organismos Financieros Internacionales	Peso	México	0	0
Deuda Bilateral	Peso	México	0	0
Títulos y Valores	Peso	México	0	0
Arrendamientos Financieros	Peso	México	0	0
Subtotal a Largo Plazo			0	0
Otros Pasivos	Peso	México	1,705,005	610,735
Total Deuda y Otros Pasivos			1,705,005	610,735

Bajo protesta de decir verdad declaramos que los Estados Financieros y sus Notas son razonablemente correctos y responsabilidad del emisor


 LIC. MA. EUGENIA REYNA MASCORRO
 MAGISTRADA PRESIDENTA


 C. P. VÍCTOR MANUEL LOMELI GUERRERO
 DIRECTOR DE ADMINISTRACION Y FINANZAS



TRIBUNAL ESTATAL DE JUSTICIA ADMINISTRATIVA DE SAN LUIS POTOSÍ
ESTADO DE SAN LUIS POTOSÍ

Balanza de Comprobación del 01/sep./2021 al 30/sep./2021

Cuentas de Mayor con saldo y/o movimientos. (De la cuenta: 1000 a la 9000)

Usr: conty

Rep: rptBalanzaComprobacion

Fecha y | 07/oct./2021

hora de Impresión | 01:41 p. m.

Nat.	Cuenta	Nombre de la cuenta	SALDO ANTERIOR		MOVIMIENTOS		SALDO ACTUAL	
			DEUDOR	ACREEDOR	DEUDOR	ACREEDOR	DEUDOR	ACREEDOR
D	1111	EFFECTIVO	\$10,000.00	\$0.00	\$0.00	\$0.00	\$10,000.00	\$0.00
D	1112	BANCOS/TESORERÍA	\$2,854,891.85	\$0.00	\$2,869,327.54	\$2,534,907.80	\$3,189,311.59	\$0.00
D	1122	CUENTAS POR COBRAR A CORTO PLAZO	\$742,656.00	\$0.00	\$6,875,877.19	\$6,875,877.19	\$742,656.00	\$0.00
D	1123	DEUDORES DIVERSOS POR COBRAR A CORTO PLAZO	\$86,836.00	\$0.00	\$2,004.00	\$2,004.00	\$86,836.00	\$0.00
D	1124	INGRESOS POR RECUPERAR A CORTO PLAZO	\$0.00	\$0.00	\$672.54	\$672.54	\$0.00	\$0.00
D	1241	MOBILIARIO Y EQUIPO DE ADMINISTRACIÓN	\$3,260,385.87	\$0.00	\$0.00	\$0.00	\$3,260,385.87	\$0.00
D	1242	MOBILIARIO Y EQUIPO EDUCACIONAL Y RECREATIVO	\$66,299.99	\$0.00	\$0.00	\$0.00	\$66,299.99	\$0.00
D	1243	EQUIPO E INSTRUMENTAL MÉDICO Y DE LABORATORIO	\$8,866.67	\$0.00	\$0.00	\$0.00	\$8,866.67	\$0.00
D	1244	VEHÍCULOS Y EQUIPO DE TRANSPORTE	\$692,859.68	\$0.00	\$0.00	\$0.00	\$692,859.68	\$0.00
D	1246	MAQUINARIA, OTROS EQUIPOS Y HERRAMIENTAS	\$237,395.45	\$0.00	\$0.00	\$0.00	\$237,395.45	\$0.00
D	1251	SOFTWARE	\$455,904.40	\$0.00	\$0.00	\$0.00	\$455,904.40	\$0.00
D	1254	LICENCIAS	\$18,273.73	\$0.00	\$0.00	\$0.00	\$18,273.73	\$0.00
A	1263	DEPRECIACIÓN ACUMULADA DE BIENES MUEBLES	\$0.00	\$3,204,472.40	\$0.00	\$35,326.92	\$0.00	\$3,239,799.32
A	1265	AMORTIZACIÓN ACUMULADA DE ACTIVOS INTANGIBLES	\$0.00	\$32,441.86	\$0.00	\$5,386.31	\$0.00	\$37,828.17
D	1271	ESTUDIOS, FORMULACIÓN Y EVALUACIÓN DE PROYECTOS	\$5,000,000.00	\$0.00	\$0.00	\$0.00	\$5,000,000.00	\$0.00
A	2111	SERVICIOS PERSONALES POR PAGAR A CORTO PLAZO	\$0.00	\$72,164.08	\$6,226,307.05	\$6,226,307.05	\$0.00	\$72,164.08
A	2112	PROVEEDORES POR PAGAR A CORTO PLAZO	\$0.00	\$116,339.94	\$296,102.63	\$246,328.38	\$0.00	\$66,565.69
A	2117	RETENCIONES Y CONTRIBUCIONES POR PAGAR A CORTO PLAZO	\$0.00	\$422,192.67	\$464,325.12	\$492,132.94	\$0.00	\$450,000.49
A	2119	OTRAS CUENTAS POR PAGAR A CORTO PLAZO	\$0.00	\$20,143.77	\$4,053,338.39	\$4,055,199.26	\$0.00	\$22,004.64
A	3210	RESULTADOS DEL EJERCICIO (AHORRO/ DESAHORRO)	\$0.00	\$0.12	\$0.00	\$0.00	\$0.00	\$0.12
A	3220	RESULTADOS DE EJERCICIOS ANTERIORES	\$0.00	\$6,810,016.76	\$0.00	\$0.00	\$0.00	\$6,810,016.76
A	4151	PRODUCTOS DE TIPO CORRIENTE	\$0.00	\$3,126.46	\$0.00	\$672.54	\$0.00	\$3,799.00
A	4221	TRANSFERENCIAS INTERNAS Y ASIGNACIONES DEL SECTOR PÚBLICO	\$0.00	\$34,319,887.43	\$0.00	\$6,875,877.19	\$0.00	\$41,195,764.62
D	5111	REMUNERACIONES AL PERSONAL DE CARÁCTER PERMANENTE	\$24,687,967.63	\$0.00	\$5,690,303.28	\$0.00	\$30,378,270.91	\$0.00
D	5112	REMUNERACIONES AL PERSONAL DE CARÁCTER TRANSITORIO	\$265,250.00	\$0.00	\$17,000.00	\$0.00	\$282,250.00	\$0.00
D	5113	REMUNERACIONES ADICIONALES Y ESPECIALES	\$801,934.74	\$0.00	\$69,876.71	\$0.00	\$871,811.45	\$0.00
D	5114	SEGURIDAD SOCIAL	\$973,186.12	\$0.00	\$159,264.22	\$0.00	\$1,132,450.34	\$0.00
D	5115	OTRAS PRESTACIONES SOCIALES Y ECONÓMICAS	\$2,155,646.96	\$0.00	\$289,862.84	\$0.00	\$2,445,509.80	\$0.00
D	5121	MATERIALES DE ADMINISTRACIÓN, EMISIÓN DE DOCUMENTOS Y ARTÍCULOS OFICIALES	\$44,596.74	\$0.00	\$7,832.07	\$0.00	\$52,428.81	\$0.00
D	5122	ALIMENTOS Y UTENSILIOS	\$15,681.69	\$0.00	\$3,978.70	\$0.00	\$19,660.39	\$0.00
D	5124	MATERIALES Y ARTÍCULOS DE CONSTRUCCIÓN Y DE REPARACIÓN	\$22,448.86	\$0.00	\$7,164.40	\$0.00	\$29,613.26	\$0.00
D	5125	PRODUCTOS QUÍMICOS, FARMACÉUTICOS Y DE LABORATORIO	\$2,442.89	\$0.00	\$121.80	\$0.00	\$2,564.69	\$0.00
D	5126	COMBUSTIBLES, LUBRICANTES Y ADITIVOS	\$26,130.01	\$0.00	\$0.00	\$0.00	\$26,130.01	\$0.00
D	5129	HERRAMIENTAS, REFACCIONES Y ACCESORIOS MENORES	\$28,851.52	\$0.00	\$116.00	\$0.00	\$28,967.52	\$0.00
D	5131	SERVICIOS BÁSICOS	\$428,811.87	\$0.00	\$86,186.07	\$0.00	\$514,997.94	\$0.00



TRIBUNAL ESTATAL DE JUSTICIA ADMINISTRATIVA DE SAN LUIS POTOSÍ
ESTADO DE SAN LUIS POTOSÍ

Balanza de Comprobación del 01/sep./2021 al 30/sep./2021

Cuentas de Mayor con saldo y/o movimientos. (De la cuenta: 1000 a la 9000)


Usu: conty

Rep: rptBalanzaComprobacion

Fecha y 07/oct./2021

hora de Impresión 01:41 p. m.


Nat.	Cuenta	Nombre de la cuenta	SALDO ANTERIOR		MOVIMIENTOS		SALDO ACTUAL	
			DEUDOR	ACREEDOR	DEUDOR	ACREEDOR	DEUDOR	ACREEDOR
D	5132	SERVICIOS DE ARRENDAMIENTO	\$970,335.29	\$0.00	\$126,616.90	\$0.00	\$1,096,952.19	\$0.00
D	5133	SERVICIOS PROFESIONALES, CIENTÍFICOS Y TÉCNICOS Y OTROS SERVICIOS	\$45,641.85	\$0.00	\$0.00	\$0.00	\$45,641.85	\$0.00
D	5134	SERVICIOS FINANCIEROS, BANCARIOS Y COMERCIALES	\$35,300.93	\$0.00	\$573.04	\$0.00	\$35,873.97	\$0.00
D	5135	SERVICIOS DE INSTALACIÓN, REPARACIÓN, MANTENIMIENTO Y CONSERVACIÓN	\$280,508.92	\$0.00	\$11,735.40	\$0.00	\$292,244.32	\$0.00
D	5137	SERVICIOS DE TRASLADO Y VIÁTICOS	\$35,943.96	\$0.00	\$2,004.00	\$0.00	\$37,947.96	\$0.00
D	5139	OTROS SERVICIOS GENERALES	\$424,709.00	\$0.00	\$49,389.00	\$0.00	\$474,098.00	\$0.00
D	5515	DEPRECIACIÓN DE BIENES MUEBLES	\$276,883.89	\$0.00	\$35,326.92	\$0.00	\$312,210.81	\$0.00
D	5517	AMORTIZACIÓN DE ACTIVOS INTANGIBLES	\$44,142.98	\$0.00	\$5,386.31	\$0.00	\$49,529.29	\$0.00
D	8110	LEY DE INGRESOS ESTIMADA	\$59,960,392.00	\$0.00	\$0.00	\$0.00	\$59,960,392.00	\$0.00
A	8120	LEY DE INGRESOS POR EJECUTAR	\$0.00	\$25,640,504.57	\$7,576,549.73	\$700,672.54	\$0.00	\$18,764,627.38
D	8130	MODIFICACIONES A LA LEY DE INGRESOS ESTIMADA	\$3,126.46	\$0.00	\$700,672.54	\$700,000.00	\$3,799.00	\$0.00
A	8140	LEY DE INGRESOS DEVENGADA	\$0.00	\$742,656.00	\$6,876,549.73	\$6,876,549.73	\$0.00	\$742,656.00
A	8150	LEY DE INGRESOS RECAUDADA	\$0.00	\$33,580,357.89	\$0.00	\$6,876,549.73	\$0.00	\$40,456,907.62
A	8210	PRESUPUESTO DE EGRESOS APROBADO	\$0.00	\$59,960,392.00	\$0.00	\$0.00	\$0.00	\$59,960,392.00
D	8220	PRESUPUESTO DE EGRESOS POR EJERCER	\$28,672,546.02	\$0.00	\$705,900.00	\$7,227,924.43	\$22,150,521.59	\$0.00
A	8230	MODIFICACIONES AL PRESUPUESTO DE EGRESOS APROBADO	\$0.00	\$0.00	\$705,900.00	\$705,900.00	\$0.00	\$0.00
D	8240	PRESUPUESTO DE EGRESOS COMPROMETIDO	\$19,140.00	\$0.00	\$6,522,024.43	\$6,522,024.43	\$19,140.00	\$0.00
D	8250	PRESUPUESTO DE EGRESOS DEVENGADO	\$115,320.55	\$0.00	\$6,522,024.43	\$6,515,730.43	\$121,614.55	\$0.00
D	8260	PRESUPUESTO DE EGRESOS EJERCIDO	\$116,139.94	\$0.00	\$6,515,730.43	\$6,565,504.68	\$66,365.69	\$0.00
D	8270	PRESUPUESTO DE EGRESOS PAGADO	\$31,037,245.49	\$0.00	\$6,565,504.68	\$0.00	\$37,602,750.17	\$0.00
Sumas =>			\$164,924,695.95	\$164,924,695.95	\$70,041,548.09	\$70,041,548.09	\$171,822,525.89	\$171,822,525.89



LIC. MA. EUGENIA REYNA MASCORRO
MAGISTRADA PRESIDENTA


C.P. VÍCTOR MANUEL LOMELI GUERRERO
DIRECTOR DE ADMINISTRACION Y FINANZAS

TRIBUNAL ESTATAL DE JUSTICIA ADMINISTRATIVA DE SAN LUIS POTOSI
Conciliación entre los Ingresos Presupuestarios y Contables
Correspondiente del 1 de Enero al 30 de Septiembre de 2021
(Cifras en pesos)


1. Ingresos Presupuestarios		41,199,564
2. Más ingresos contables no presupuestarios		0
2.1 Ingresos Financieros	0	
2.2 Incremento por Variación de Inventarios		
2.3 Disminución del exceso de estimaciones por pérdida o deterioro u obsolescencia	0	
2.4 Disminución del exceso de provisiones	0	
2.5 Otros ingresos y beneficios varios	0	
2.6 Otros ingresos contables no presupuestarios	0	
		0
3. Menos ingresos presupuestarios no contables		
3.1 Aprovechamientos Patrimoniales	0	
3.2 Ingresos derivados de financiamientos	0	
3.3 Otros Ingresos presupuestarios no contables	0	
4. Ingresos Contables (4 = 1 + 2 - 3)		41,199,564



 LIC. MA. EUGENIA REYNA MASCORRO
 MAGISTRADA PRESIDENTA


 C.P. VÍCTOR MANUEL LOMELI GUERRERO
 DIRECTOR DE ADMINISTRACION Y FINANZAS

TRIBUNAL ESTATAL DE JUSTICIA ADMINISTRATIVA DE SAN LUIS POTOSI
Conciliación entre los Egresos Presupuestarios y los Gastos Contables
Correspondiente del 1 de Enero al 30 de Septiembre de 2021

1. Total de egresos presupuestarios		37,790,730
2. Menos egresos presupuestarios no contables		23,317
2.1 Materias Primas y Materiales de Producción y Comercialización	0	
2.2 Materiales y Suministros	0	
2.3 Mobiliario y Equipo de Administración	9,165	
2.4 Mobiliario y Equipo Educativo y Recreativo	0	
2.5 Equipo e Instrumental Médico y de Laboratorio	0	
2.6 Vehículos y Equipo de Transporte	0	
2.7 Equipo de Defensa y Seguridad	0	
2.8 Maquinaria, Otros Equipos y Herramientas	14,152	
2.9 Activos Biológicos	0	
2.10 Bienes Inmuebles	0	
2.11 Activos Intangibles	0	
2.12 Obra Pública en Bienes de Dominio Público	0	
2.13 Obra Pública en Bienes Propios	0	
2.14 Acciones y Participaciones de Capital	0	
2.15 Compra de Títulos y Valores	0	
2.16 Concesión de Préstamos	0	
2.17 Inversiones en Fideicomisos, Mandatos y Otros Análogos		
2.18 Provisiones para Contingencias y Otras Erogaciones Especiales		
2.19 Amortización de la Deuda Pública		
2.20 Adeudos de Ejercicios Fiscales Anteriores (ADEFAS)		
2.21 Otros Egresos Presupuestales No Contables	0	
3. Más Gastos Contables No Presupuestarios		361,740
3.1 Estimaciones, Depreciaciones, Deterioros, Obsolescencia y Amortizaciones	361,740	
3.2 Provisiones	0	
3.3 Disminución de inventarios	0	
3.4 Aumento por insuficiencia de estimaciones por pérdida o deterioro u obsolescencia	0	
3.5 Aumento por insuficiencia de provisiones	0	
3.6 Otros Gastos	0	
3.7 Otros Gastos Contables No Presupuestales	0	
4. Total de Gasto Contable		38,129,154


 LIC. MA. EUGENIA REYNA MASCORRO
 MAGISTRADA PRESIDENTA


 C.P. VÍCTOR MANUEL LOMELI GUERRERO
 DIRECTOR DE ADMINISTRACION Y FINANZAS



Usr. conty
Rep. rptActivosConac1

TRIBUNAL ESTATAL DE JUSTICIA ADMINISTRATIVA DE SAN LUIS POTOSÍ
ESTADO DE SAN LUIS POTOSÍ
Libro de Inventario de Bienes Muebles e Inmuebles
Al 30 de septiembre de 2021

Fecha y hora de Impresión | 07/oct./2021
01:40 p. m.

NÚMERO DE INVENTARIO	DESCRIPCIÓN	CANTIDAD	COSTO UNITARIO	UNIDAD DE MEDIDA	MONTO
5111000101-1	APIRADORA	1	\$1,410.72	Pieza	\$1,410.72
5111000002-10	ARCHIVERO DE METAL	1	\$3,535.51	Pieza	\$3,535.51
5111000002-11	ARCHIVERO DE METAL	1	\$4,599.00	Pieza	\$4,599.00
5111000002-12	ARCHIVERO DE METAL	1	\$4,599.00	Pieza	\$4,599.00
5111000002-13	ARCHIVERO DE METAL	1	\$4,589.54	Pieza	\$4,589.54
5111000002-4	ARCHIVERO DE METAL	1	\$1,800.00	Pieza	\$1,800.00
5111000002-5	ARCHIVERO DE METAL	1	\$2,044.98	Pieza	\$2,044.98
5111000002-6	ARCHIVERO DE METAL	1	\$2,099.25	Pieza	\$2,099.25
5111000002-7	ARCHIVERO DE METAL	1	\$1,500.00	Pieza	\$1,500.00
5111000002-8	ARCHIVERO DE METAL	1	\$9,222.00	Pieza	\$9,222.00
5111000002-9	ARCHIVERO DE METAL	1	\$3,535.51	Pieza	\$3,535.51
5111000002-1	ARCHIVERO DE METAL	1	\$9,664.96	Pieza	\$9,664.96
5111000002-2	ARCHIVERO DE METAL	1	\$12,208.60	Pieza	\$12,208.60
5111000002-3	ARCHIVERO DE METAL	1	\$1,540.48	Pieza	\$1,540.48
5111000102-1	BANCA	1	\$9,406.44	Pieza	\$9,406.44
5111000103-1	CAFETERA	1	\$1,248.00	Pieza	\$1,248.00
5111000097-1	CREDENZA	1	\$4,640.00	Pieza	\$4,640.00
5111000097-2	CREDENZA	1	\$4,640.00	Pieza	\$4,640.00
5111000097-3	CREDENZA	1	\$4,640.00	Pieza	\$4,640.00
5111000028-1	ESCRITORIO	1	\$3,344.20	Pieza	\$3,344.20
5111000028-2	ESCRITORIO	1	\$7,540.00	Pieza	\$7,540.00
5111000028-3	ESCRITORIO	1	\$7,300.00	Pieza	\$7,300.00
5111000028-4	ESCRITORIO	1	\$7,300.00	Pieza	\$7,300.00
5111000028-5	ESCRITORIO	1	\$7,300.00	Pieza	\$7,300.00



TRIBUNAL ESTATAL DE JUSTICIA ADMINISTRATIVA DE SAN LUIS POTOSÍ

ESTADO DE SAN LUIS POTOSÍ

Libro de Inventario de Bienes Muebles e Inmuebles

Al 30 de septiembre de 2021

Usu: conty

Rep: rptActivosConac1

Fecha y 07/oct./2021

hora de Impresión 01:40 p. m.

NÚMERO DE INVENTARIO	DESCRIPCIÓN	CANTIDAD	COSTO UNITARIO	UNIDAD DE MEDIDA	MONTO
5111000028-6	ESCRITORIO	1	\$9,000.00	Pieza	\$9,000.00
5111000028-7	ESCRITORIO	1	\$6,175.00	Pieza	\$6,175.00
5111000028-8	ESCRITORIO	1	\$2,400.00	Pieza	\$2,400.00
5111000028-9	ESCRITORIO	1	\$58,694.38	Pieza	\$58,694.38
5111000100-1	ESCRITORIO CON CREDENZA	1	\$6,175.00	Pieza	\$6,175.00
5111000100-2	ESCRITORIO CON CREDENZA	1	\$6,175.00	Pieza	\$6,175.00
5111000100-3	ESCRITORIO CON CREDENZA	1	\$6,175.00	Pieza	\$6,175.00
5111000100-4	ESCRITORIO CON CREDENZA	1	\$6,175.00	Pieza	\$6,175.00
5111000100-5	ESCRITORIO CON CREDENZA	1	\$6,175.00	Pieza	\$6,175.00
5111000100-6	ESCRITORIO CON CREDENZA	1	\$6,175.00	Pieza	\$6,175.00
5111000100-7	ESCRITORIO CON CREDENZA	1	\$6,175.00	Pieza	\$6,175.00
5111000100-8	ESCRITORIO CON CREDENZA	1	\$6,175.04	Pieza	\$6,175.04
5111000029-1	ESTANTE	1	\$33,989.65	Pieza	\$33,989.65
5111000029-2	ESTANTE	1	\$7,965.01	Pieza	\$7,965.01
5111000114-2	Extintor	1	\$5,966.81	Pieza	\$5,966.81
5111000114-1	Extintor	1	\$8,150.63	Pieza	\$8,150.63
5111000113-1	Fax	1	\$1,299.00	Pieza	\$1,299.00
5111000104-1	FOTOCOPIADORA	1	\$5,319.06	Pieza	\$5,319.06
5111000035-1	GABINETE UNIVERSAL	1	\$4,640.00	Pieza	\$4,640.00
5111000105-1	HIDROLAVADORA	1	\$2,658.77	Pieza	\$2,658.77
5111000041-1	LIBRERO	1	\$26,100.00	Pieza	\$26,100.00
5111000039-1	LIBRERO DE MADERA	1	\$16,000.00	Pieza	\$16,000.00
5111000116-1	Maquina de Escribir	1	\$2,326.00	Pieza	\$2,326.00
5111000045-1	MESA AUXILIAR	1	\$358.00	Pieza	\$358.00



TRIBUNAL ESTATAL DE JUSTICIA ADMINISTRATIVA DE SAN LUIS POTOSÍ
ESTADO DE SAN LUIS POTOSÍ

Libro de Inventario de Bienes Muebles e Inmuebles
Al 30 de septiembre de 2021

Usr: conty
Rep: rptActivosConac1

Fecha y hora de Impresión | 07/oct./2021
01:40 p. m.

NÚMERO DE INVENTARIO	DESCRIPCIÓN	CANTIDAD	COSTO UNITARIO	UNIDAD DE MEDIDA	MONTO
5111000047-1	MESA DE CENTRO DE MADERA	1	\$9,165.00	Pieza	\$9,165.00
5111000056-1	MESA DE TRABAJO	1	\$2,668.00	Pieza	\$2,668.00
5111000056-2	MESA DE TRABAJO	1	\$870.00	Pieza	\$870.00
5111000056-3	MESA DE TRABAJO	1	\$1,219.00	Pieza	\$1,219.00
5111000056-4	MESA DE TRABAJO	1	\$1,276.00	Pieza	\$1,276.00
5111000056-5	MESA DE TRABAJO	1	\$539.00	Pieza	\$539.00
5111000056-6	MESA DE TRABAJO	1	\$899.00	Pieza	\$899.00
5111000056-7	MESA DE TRABAJO	1	\$8,000.00	Pieza	\$8,000.00
5111000056-8	MESA DE TRABAJO	1	\$3,000.00	Pieza	\$3,000.00
5111000056-9	MESA DE TRABAJO	1	\$2,800.00	Pieza	\$2,800.00
5111000056-10	MESA DE TRABAJO	1	\$2,800.00	Pieza	\$2,800.00
5111000056-11	MESA DE TRABAJO	1	\$6,867.20	Pieza	\$6,867.20
5111000056-12	MESA DE TRABAJO	1	\$9,976.00	Pieza	\$9,976.00
5111000107-1	MODULO DE OFICINA	1	\$7,512.10	Pieza	\$7,512.10
5111000107-2	MODULO DE OFICINA	1	\$7,512.10	Pieza	\$7,512.10
5111000107-3	MODULO DE OFICINA	1	\$7,512.10	Pieza	\$7,512.10
5111000107-4	MODULO DE OFICINA	1	\$9,500.00	Pieza	\$9,500.00
5111000107-29	MODULO DE OFICINA	1	\$12,934.00	Pieza	\$12,934.00
5111000107-30	MODULO DE OFICINA	1	\$12,934.00	Pieza	\$12,934.00
5111000107-31	MODULO DE OFICINA	1	\$11,271.72	Pieza	\$11,271.72
5111000107-32	MODULO DE OFICINA	1	\$3,467.12	Pieza	\$3,467.12
5111000107-23	MODULO DE OFICINA	1	\$12,040.80	Pieza	\$12,040.80
5111000107-24	MODULO DE OFICINA	1	\$12,040.80	Pieza	\$12,040.80
5111000107-25	MODULO DE OFICINA	1	\$12,040.80	Pieza	\$12,040.80



TRIBUNAL ESTATAL DE JUSTICIA ADMINISTRATIVA DE SAN LUIS POTOSÍ
ESTADO DE SAN LUIS POTOSÍ

Libro de Inventario de Bienes Muebles e Inmuebles

Al 30 de septiembre de 2021

Usu: conty

Rep: rptActivosConac1

Fecha y hora de Impresión | 07/oct./2021
01:40 p. m.

NÚMERO DE INVENTARIO	DESCRIPCIÓN	CANTIDAD	COSTO UNITARIO	UNIDAD DE MEDIDA	MONTO
5111000107-26	MODULO DE OFICINA	1	\$12,040.80	Pieza	\$12,040.80
5111000107-27	MODULO DE OFICINA	1	\$8,029.83	Pieza	\$8,029.83
5111000107-28	MODULO DE OFICINA	1	\$49,880.00	Pieza	\$49,880.00
5111000107-17	MODULO DE OFICINA	1	\$17,666.80	Pieza	\$17,666.80
5111000107-18	MODULO DE OFICINA	1	\$12,934.00	Pieza	\$12,934.00
5111000107-19	MODULO DE OFICINA	1	\$12,934.00	Pieza	\$12,934.00
5111000107-20	MODULO DE OFICINA	1	\$12,934.00	Pieza	\$12,934.00
5111000107-21	MODULO DE OFICINA	1	\$12,934.00	Pieza	\$12,934.00
5111000107-22	MODULO DE OFICINA	1	\$12,934.00	Pieza	\$12,934.00
5111000107-11	MODULO DE OFICINA	1	\$12,000.00	Pieza	\$12,000.00
5111000107-12	MODULO DE OFICINA	1	\$12,000.00	Pieza	\$12,000.00
5111000107-13	MODULO DE OFICINA	1	\$12,000.00	Pieza	\$12,000.00
5111000107-14	MODULO DE OFICINA	1	\$9,000.00	Pieza	\$9,000.00
5111000107-15	MODULO DE OFICINA	1	\$9,000.00	Pieza	\$9,000.00
5111000107-16	MODULO DE OFICINA	1	\$12,000.00	Pieza	\$12,000.00
5111000107-5	MODULO DE OFICINA	1	\$9,500.00	Pieza	\$9,500.00
5111000107-6	MODULO DE OFICINA	1	\$9,500.00	Pieza	\$9,500.00
5111000107-7	MODULO DE OFICINA	1	\$9,500.02	Pieza	\$9,500.02
5111000107-8	MODULO DE OFICINA	1	\$28,000.00	Pieza	\$28,000.00
5111000107-9	MODULO DE OFICINA	1	\$12,000.00	Pieza	\$12,000.00
5111000107-10	MODULO DE OFICINA	1	\$12,000.00	Pieza	\$12,000.00
5111000109-1	MUEBLE DE OFICINA	1	\$2,382.08	Pieza	\$2,382.08
5111000109-2	MUEBLE DE OFICINA	1	\$2,440.32	Pieza	\$2,440.32
5111000109-9	MUEBLE DE OFICINA	1	\$2,800.00	Pieza	\$2,800.00



TRIBUNAL ESTATAL DE JUSTICIA ADMINISTRATIVA DE SAN LUIS POTOSÍ
ESTADO DE SAN LUIS POTOSÍ

Libro de Inventario de Bienes Muebles e Inmuebles
Al 30 de septiembre de 2021

Usu: conty
Rep: rptActivosConac1

Fecha y hora de Impresión | 07/oct./2021
01:40 p. m.

NÚMERO DE INVENTARIO	DESCRIPCIÓN	CANTIDAD	COSTO UNITARIO	UNIDAD DE MEDIDA	MONTO
5111000109-10	MUEBLE DE OFICINA	1	\$1,392.00	Pieza	\$1,392.00
5111000109-11	MUEBLE DE OFICINA	1	\$1,334.00	Pieza	\$1,334.00
5111000109-12	MUEBLE DE OFICINA	1	\$12,000.00	Pieza	\$12,000.00
5111000109-13	MUEBLE DE OFICINA	1	\$1,600.00	Pieza	\$1,600.00
5111000109-14	MUEBLE DE OFICINA	1	\$2,700.00	Pieza	\$2,700.00
5111000109-3	MUEBLE DE OFICINA	1	\$45,128.59	Pieza	\$45,128.59
5111000109-4	MUEBLE DE OFICINA	1	\$45,128.59	Pieza	\$45,128.59
5111000109-5	MUEBLE DE OFICINA	1	\$35,666.10	Pieza	\$35,666.10
5111000109-6	MUEBLE DE OFICINA	1	\$9,291.60	Pieza	\$9,291.60
5111000109-7	MUEBLE DE OFICINA	1	\$16,124.00	Pieza	\$16,124.00
5111000109-8	MUEBLE DE OFICINA	1	\$974.40	Pieza	\$974.40
5111000109-15	MUEBLE DE OFICINA	1	\$3,000.00	Pieza	\$3,000.00
5111000109-16	MUEBLE DE OFICINA	1	\$2,600.00	Pieza	\$2,600.00
5111000108-1	REPRODUCTOR DVD	1	\$612.77	Pieza	\$612.77
5111000086-5	SILLA	1	\$1,667.89	Pieza	\$1,667.89
5111000086-6	SILLA	1	\$8,530.06	Pieza	\$8,530.06
5111000086-7	SILLA	1	\$42,525.60	Pieza	\$42,525.60
5111000086-1	SILLA	1	\$445.00	Pieza	\$445.00
5111000086-2	SILLA	1	\$3,266.00	Pieza	\$3,266.00
5111000086-3	SILLA	1	\$4,387.78	Pieza	\$4,387.78
5111000086-4	SILLA	1	\$1,640.01	Pieza	\$1,640.01
5111000086-8	SILLA	1	\$2,850.74	Pieza	\$2,850.74
5111000110-10	SILLA SECRETARIAL	1	\$1,699.00	Pieza	\$1,699.00
5111000110-11	SILLA SECRETARIAL	1	\$1,699.00	Pieza	\$1,699.00



TRIBUNAL ESTATAL DE JUSTICIA ADMINISTRATIVA DE SAN LUIS POTOSÍ ESTADO DE SAN LUIS POTOSÍ

Libro de Inventario de Bienes Muebles e Inmuebles
Al 30 de septiembre de 2021

Usu: conty
Rep: rptActivosConac1

Fecha y | 07/oct./2021
hora de Impresión | 01:40 p. m.

NÚMERO DE INVENTARIO	DESCRIPCIÓN	CANTIDAD	COSTO UNITARIO	UNIDAD DE MEDIDA	MONTO
5111000110-12	SILLA SECRETARIAL	1	\$1,699.00	Pieza	\$1,699.00
5111000110-13	SILLA SECRETARIAL	1	\$1,699.00	Pieza	\$1,699.00
5111000110-14	SILLA SECRETARIAL	1	\$1,699.00	Pieza	\$1,699.00
5111000110-15	SILLA SECRETARIAL	1	\$1,699.00	Pieza	\$1,699.00
5111000110-4	SILLA SECRETARIAL	1	\$1,949.25	Pieza	\$1,949.25
5111000110-5	SILLA SECRETARIAL	1	\$1,499.25	Pieza	\$1,499.25
5111000110-6	SILLA SECRETARIAL	1	\$1,274.25	Pieza	\$1,274.25
5111000110-7	SILLA SECRETARIAL	1	\$1,274.25	Pieza	\$1,274.25
5111000110-8	SILLA SECRETARIAL	1	\$1,349.25	Pieza	\$1,349.25
5111000110-9	SILLA SECRETARIAL	1	\$1,349.25	Pieza	\$1,349.25
5111000110-1	SILLA SECRETARIAL	1	\$1,594.00	Pieza	\$1,594.00
5111000110-2	SILLA SECRETARIAL	1	\$3,298.00	Pieza	\$3,298.00
5111000110-3	SILLA SECRETARIAL	1	\$999.00	Pieza	\$999.00
5111000110-16	SILLA SECRETARIAL	1	\$1,699.00	Pieza	\$1,699.00
5111000110-17	SILLA SECRETARIAL	1	\$1,699.00	Pieza	\$1,699.00
5111000088-1	SILLÓN	1	\$5,445.00	Pieza	\$5,445.00
5111000088-2	SILLÓN	1	\$5,445.00	Pieza	\$5,445.00
5111000088-3	SILLÓN	1	\$5,445.00	Pieza	\$5,445.00
5111000088-4	SILLÓN	1	\$6,496.00	Pieza	\$6,496.00
5111000088-5	SILLÓN	1	\$6,496.00	Pieza	\$6,496.00
5111000088-6	SILLÓN	1	\$5,521.60	Pieza	\$5,521.60
5111000111-4	SILLON EJECUTIVO	1	\$2,799.30	Pieza	\$2,799.30
5111000111-5	SILLON EJECUTIVO	1	\$2,349.00	Pieza	\$2,349.00
5111000111-6	SILLON EJECUTIVO	1	\$3,899.00	Pieza	\$3,899.00



TRIBUNAL ESTATAL DE JUSTICIA ADMINISTRATIVA DE SAN LUIS POTOSÍ ESTADO DE SAN LUIS POTOSÍ

Libro de Inventario de Bienes Muebles e Inmuebles
Al 30 de septiembre de 2021

Usr: conty
Rep: rptActivosConact

Fecha y hora de Impresión | 07/oct./2021
01:40 p. m.

NÚMERO DE INVENTARIO	DESCRIPCIÓN	CANTIDAD	COSTO UNITARIO	UNIDAD DE MEDIDA	MONTO
5111000111-7	SILLON EJECUTIVO	1	\$7,888.00	Pieza	\$7,888.00
5111000111-8	SILLON EJECUTIVO	1	\$7,888.00	Pieza	\$7,888.00
5111000111-9	SILLON EJECUTIVO	1	\$7,888.00	Pieza	\$7,888.00
5111000111-1	SILLON EJECUTIVO	1	\$1,533.48	Pieza	\$1,533.48
5111000111-2	SILLON EJECUTIVO	1	\$1,526.73	Pieza	\$1,526.73
5111000111-3	SILLON EJECUTIVO	1	\$1,526.73	Pieza	\$1,526.73
5111000111-10	SILLON EJECUTIVO	1	\$5,200.06	Pieza	\$5,200.06
5111000111-11	SILLON EJECUTIVO	1	\$3,749.26	Pieza	\$3,749.26
5111000115-1	Soporte Para Televisor	1	\$1,972.00	Pieza	\$1,972.00
5111000098-8	TELEFONO	1	\$224.25	Pieza	\$224.25
5111000098-9	TELEFONO	1	\$224.25	Pieza	\$224.25
5111000098-10	TELEFONO	1	\$224.25	Pieza	\$224.25
5111000098-11	TELEFONO	1	\$224.25	Pieza	\$224.25
5111000098-12	TELEFONO	1	\$224.25	Pieza	\$224.25
5111000098-13	TELEFONO	1	\$224.25	Pieza	\$224.25
5111000098-14	TELEFONO	1	\$2,442.40	Pieza	\$2,442.40
5111000098-5	TELEFONO	1	\$4,939.61	Pieza	\$4,939.61
5111000098-6	TELEFONO	1	\$6,834.47	Pieza	\$6,834.47
5111000098-7	TELEFONO	1	\$9,918.00	Pieza	\$9,918.00
5111000098-1	TELEFONO	1	\$4,939.61	Pieza	\$4,939.61
5111000098-2	TELEFONO	1	\$4,939.61	Pieza	\$4,939.61
5111000098-3	TELEFONO	1	\$4,547.00	Pieza	\$4,547.00
5111000098-4	TELEFONO	1	\$5,120.81	Pieza	\$5,120.81
5111000106-1	VENTILADOR	1	\$6,091.65	Pieza	\$6,091.65



TRIBUNAL ESTATAL DE JUSTICIA ADMINISTRATIVA DE SAN LUIS POTOSÍ ESTADO DE SAN LUIS POTOSÍ

Libro de Inventario de Bienes Muebles e Inmuebles Al 30 de septiembre de 2021

Usu: conty
Rep: rptActivosConac1

Fecha y hora de Impresión | 07/oct./2021
01:40 p. m.

NÚMERO DE INVENTARIO	DESCRIPCIÓN	CANTIDAD	COSTO UNITARIO	UNIDAD DE MEDIDA	MONTO
5121000008-1	FRIGOBAR	1	\$2,443.35	Pieza	\$2,443.35
5121000008-2	FRIGOBAR	1	\$4,436.28	Pieza	\$4,436.28
5151000007-3	COMPUTADORA DE MANO CON SISTEMA DE COMUNICACIÓN REMOTA	1	\$22,393.80	Pieza	\$22,393.80
5151000007-1	COMPUTADORA DE MANO CON SISTEMA DE COMUNICACIÓN REMOTA	1	\$22,393.80	Pieza	\$22,393.80
5151000007-2	COMPUTADORA DE MANO CON SISTEMA DE COMUNICACIÓN REMOTA	1	\$22,393.80	Pieza	\$22,393.80
5151000026-1	EQUIPO DE COMPUTO	1	\$5,704.00	Pieza	\$5,704.00
5151000026-2	EQUIPO DE COMPUTO	1	\$5,704.00	Pieza	\$5,704.00
5151000026-3	EQUIPO DE COMPUTO	1	\$5,704.00	Pieza	\$5,704.00
5151000026-4	EQUIPO DE COMPUTO	1	\$16,362.10	Pieza	\$16,362.10
5151000026-5	EQUIPO DE COMPUTO	1	\$16,362.10	Pieza	\$16,362.10
5151000026-99	EQUIPO DE COMPUTO	1	\$24,284.01	Pieza	\$24,284.01
5151000026-93	EQUIPO DE COMPUTO	1	\$21,011.00	Pieza	\$21,011.00
5151000026-94	EQUIPO DE COMPUTO	1	\$11,487.01	Pieza	\$11,487.01
5151000026-95	EQUIPO DE COMPUTO	1	\$18,148.00	Pieza	\$18,148.00
5151000026-96	EQUIPO DE COMPUTO	1	\$24,284.01	Pieza	\$24,284.01
5151000026-97	EQUIPO DE COMPUTO	1	\$24,284.01	Pieza	\$24,284.01
5151000026-98	EQUIPO DE COMPUTO	1	\$24,284.01	Pieza	\$24,284.01
5151000026-87	EQUIPO DE COMPUTO	1	\$14,558.00	Pieza	\$14,558.00
5151000026-88	EQUIPO DE COMPUTO	1	\$14,558.00	Pieza	\$14,558.00
5151000026-89	EQUIPO DE COMPUTO	1	\$14,558.00	Pieza	\$14,558.00
5151000026-90	EQUIPO DE COMPUTO	1	\$14,558.00	Pieza	\$14,558.00
5151000026-91	EQUIPO DE COMPUTO	1	\$14,558.00	Pieza	\$14,558.00
5151000026-92	EQUIPO DE COMPUTO	1	\$21,011.00	Pieza	\$21,011.00
5151000026-81	EQUIPO DE COMPUTO	1	\$14,558.00	Pieza	\$14,558.00



TRIBUNAL ESTATAL DE JUSTICIA ADMINISTRATIVA DE SAN LUIS POTOSÍ
ESTADO DE SAN LUIS POTOSÍ

Libro de Inventario de Bienes Muebles e Inmuebles
Al 30 de septiembre de 2021

Usu: conty
Rep: rptActivosConac1

Fecha y hora de Impresión | 07/oct./2021
01:40 p. m.

NÚMERO DE INVENTARIO	DESCRIPCIÓN	CANTIDAD	COSTO UNITARIO	UNIDAD DE MEDIDA	MONTO
5151000026-82	EQUIPO DE COMPUTO	1	\$14,558.00	Pieza	\$14,558.00
5151000026-83	EQUIPO DE COMPUTO	1	\$14,558.00	Pieza	\$14,558.00
5151000026-84	EQUIPO DE COMPUTO	1	\$14,558.00	Pieza	\$14,558.00
5151000026-85	EQUIPO DE COMPUTO	1	\$14,558.00	Pieza	\$14,558.00
5151000026-86	EQUIPO DE COMPUTO	1	\$14,558.00	Pieza	\$14,558.00
5151000026-76	EQUIPO DE COMPUTO	1	\$15,989.94	Pieza	\$15,989.94
5151000026-77	EQUIPO DE COMPUTO	1	\$15,989.94	Pieza	\$15,989.94
5151000026-78	EQUIPO DE COMPUTO	1	\$15,989.92	Pieza	\$15,989.92
5151000026-24	EQUIPO DE COMPUTO	1	\$27,144.00	Pieza	\$27,144.00
5151000026-25	EQUIPO DE COMPUTO	1	\$10,999.00	Pieza	\$10,999.00
5151000026-26	EQUIPO DE COMPUTO	1	\$10,999.00	Pieza	\$10,999.00
5151000026-27	EQUIPO DE COMPUTO	1	\$13,971.00	Pieza	\$13,971.00
5151000026-18	EQUIPO DE COMPUTO	1	\$13,761.00	Pieza	\$13,761.00
5151000026-19	EQUIPO DE COMPUTO	1	\$13,761.00	Pieza	\$13,761.00
5151000026-20	EQUIPO DE COMPUTO	1	\$8,990.00	Pieza	\$8,990.00
5151000026-21	EQUIPO DE COMPUTO	1	\$9,772.96	Pieza	\$9,772.96
5151000026-22	EQUIPO DE COMPUTO	1	\$9,772.96	Pieza	\$9,772.96
5151000026-23	EQUIPO DE COMPUTO	1	\$9,772.96	Pieza	\$9,772.96
5151000026-12	EQUIPO DE COMPUTO	1	\$11,771.08	Pieza	\$11,771.08
5151000026-13	EQUIPO DE COMPUTO	1	\$11,771.08	Pieza	\$11,771.08
5151000026-14	EQUIPO DE COMPUTO	1	\$9,906.06	Pieza	\$9,906.06
5151000026-15	EQUIPO DE COMPUTO	1	\$13,409.00	Pieza	\$13,409.00
5151000026-16	EQUIPO DE COMPUTO	1	\$13,409.00	Pieza	\$13,409.00
5151000026-17	EQUIPO DE COMPUTO	1	\$13,409.00	Pieza	\$13,409.00



TRIBUNAL ESTATAL DE JUSTICIA ADMINISTRATIVA DE SAN LUIS POTOSÍ
ESTADO DE SAN LUIS POTOSÍ

Libro de Inventario de Bienes Muebles e Inmuebles
Al 30 de septiembre de 2021

Usu: conty
Rep: rptActivosConac1

Fecha y | 07/oct./2021
hora de Impresión | 01:40 p. m.

NÚMERO DE INVENTARIO	DESCRIPCIÓN	CANTIDAD	COSTO UNITARIO	UNIDAD DE MEDIDA	MONTO
5151000026-6	EQUIPO DE COMPUTO	1	\$5,704.00	Pieza	\$5,704.00
5151000026-7	EQUIPO DE COMPUTO	1	\$16,362.10	Pieza	\$16,362.10
5151000026-8	EQUIPO DE COMPUTO	1	\$9,210.67	Pieza	\$9,210.67
5151000026-9	EQUIPO DE COMPUTO	1	\$9,773.85	Pieza	\$9,773.85
5151000026-10	EQUIPO DE COMPUTO	1	\$7,992.97	Pieza	\$7,992.97
5151000026-11	EQUIPO DE COMPUTO	1	\$7,992.97	Pieza	\$7,992.97
5151000026-79	EQUIPO DE COMPUTO	1	\$136,299.00	Pieza	\$136,299.00
5151000026-80	EQUIPO DE COMPUTO	1	\$14,558.00	Pieza	\$14,558.00
5151000026-70	EQUIPO DE COMPUTO	1	\$15,989.94	Pieza	\$15,989.94
5151000026-71	EQUIPO DE COMPUTO	1	\$15,989.94	Pieza	\$15,989.94
5151000026-72	EQUIPO DE COMPUTO	1	\$15,989.94	Pieza	\$15,989.94
5151000026-73	EQUIPO DE COMPUTO	1	\$15,989.94	Pieza	\$15,989.94
5151000026-74	EQUIPO DE COMPUTO	1	\$15,989.94	Pieza	\$15,989.94
5151000026-75	EQUIPO DE COMPUTO	1	\$15,989.94	Pieza	\$15,989.94
5151000026-64	EQUIPO DE COMPUTO	1	\$15,989.94	Pieza	\$15,989.94
5151000026-65	EQUIPO DE COMPUTO	1	\$15,989.94	Pieza	\$15,989.94
5151000026-66	EQUIPO DE COMPUTO	1	\$15,989.94	Pieza	\$15,989.94
5151000026-67	EQUIPO DE COMPUTO	1	\$15,989.94	Pieza	\$15,989.94
5151000026-68	EQUIPO DE COMPUTO	1	\$15,989.94	Pieza	\$15,989.94
5151000026-69	EQUIPO DE COMPUTO	1	\$15,989.94	Pieza	\$15,989.94
5151000026-58	EQUIPO DE COMPUTO	1	\$23,646.60	Pieza	\$23,646.60
5151000026-59	EQUIPO DE COMPUTO	1	\$15,989.94	Pieza	\$15,989.94
5151000026-60	EQUIPO DE COMPUTO	1	\$15,989.94	Pieza	\$15,989.94
5151000026-61	EQUIPO DE COMPUTO	1	\$15,989.94	Pieza	\$15,989.94



Usr. conty
Rep. rptActivosConac1

TRIBUNAL ESTATAL DE JUSTICIA ADMINISTRATIVA DE SAN LUIS POTOSÍ ESTADO DE SAN LUIS POTOSÍ

Libro de Inventario de Bienes Muebles e Inmuebles
Al 30 de septiembre de 2021

Fecha y hora de Impresión | 07/oct./2021
01:40 p. m.

NÚMERO DE INVENTARIO	DESCRIPCIÓN	CANTIDAD	COSTO UNITARIO	UNIDAD DE MEDIDA	MONTO
5151000026-62	EQUIPO DE COMPUTO	1	\$15,989.94	Pieza	\$15,989.94
5151000026-63	EQUIPO DE COMPUTO	1	\$15,989.94	Pieza	\$15,989.94
5151000026-52	EQUIPO DE COMPUTO	1	\$13,998.00	Pieza	\$13,998.00
5151000026-53	EQUIPO DE COMPUTO	1	\$23,646.60	Pieza	\$23,646.60
5151000026-54	EQUIPO DE COMPUTO	1	\$23,646.60	Pieza	\$23,646.60
5151000026-55	EQUIPO DE COMPUTO	1	\$23,646.60	Pieza	\$23,646.60
5151000026-56	EQUIPO DE COMPUTO	1	\$23,646.60	Pieza	\$23,646.60
5151000026-57	EQUIPO DE COMPUTO	1	\$23,646.60	Pieza	\$23,646.60
5151000026-46	EQUIPO DE COMPUTO	1	\$5,928.20	Pieza	\$5,928.20
5151000026-47	EQUIPO DE COMPUTO	1	\$5,928.22	Pieza	\$5,928.22
5151000026-48	EQUIPO DE COMPUTO	1	\$16,095.00	Pieza	\$16,095.00
5151000026-49	EQUIPO DE COMPUTO	1	\$16,095.00	Pieza	\$16,095.00
5151000026-50	EQUIPO DE COMPUTO	1	\$16,095.00	Pieza	\$16,095.00
5151000026-51	EQUIPO DE COMPUTO	1	\$15,870.00	Pieza	\$15,870.00
5151000026-40	EQUIPO DE COMPUTO	1	\$13,971.00	Pieza	\$13,971.00
5151000026-41	EQUIPO DE COMPUTO	1	\$13,971.01	Pieza	\$13,971.01
5151000026-42	EQUIPO DE COMPUTO	1	\$5,928.20	Pieza	\$5,928.20
5151000026-43	EQUIPO DE COMPUTO	1	\$5,928.20	Pieza	\$5,928.20
5151000026-44	EQUIPO DE COMPUTO	1	\$5,928.20	Pieza	\$5,928.20
5151000026-45	EQUIPO DE COMPUTO	1	\$5,928.20	Pieza	\$5,928.20
5151000026-34	EQUIPO DE COMPUTO	1	\$13,971.00	Pieza	\$13,971.00
5151000026-35	EQUIPO DE COMPUTO	1	\$13,971.00	Pieza	\$13,971.00
5151000026-36	EQUIPO DE COMPUTO	1	\$13,971.01	Pieza	\$13,971.01
5151000026-37	EQUIPO DE COMPUTO	1	\$13,971.01	Pieza	\$13,971.01



TRIBUNAL ESTATAL DE JUSTICIA ADMINISTRATIVA DE SAN LUIS POTOSÍ
ESTADO DE SAN LUIS POTOSÍ

Libro de Inventario de Bienes Muebles e Inmuebles
Al 30 de septiembre de 2021

Usu: conty
Rep: rptActivosConac1

Fecha y hora de Impresión | 07/oct./2021
01:40 p. m.

NÚMERO DE INVENTARIO	DESCRIPCIÓN	CANTIDAD	COSTO UNITARIO	UNIDAD DE MEDIDA	MONTO
5151000026-38	EQUIPO DE COMPUTO	1	\$13,971.00	Pieza	\$13,971.00
5151000026-39	EQUIPO DE COMPUTO	1	\$13,971.01	Pieza	\$13,971.01
5151000026-28	EQUIPO DE COMPUTO	1	\$13,971.01	Pieza	\$13,971.01
5151000026-29	EQUIPO DE COMPUTO	1	\$13,971.00	Pieza	\$13,971.00
5151000026-30	EQUIPO DE COMPUTO	1	\$13,971.01	Pieza	\$13,971.01
5151000026-31	EQUIPO DE COMPUTO	1	\$13,971.01	Pieza	\$13,971.01
5151000026-32	EQUIPO DE COMPUTO	1	\$13,971.00	Pieza	\$13,971.00
5151000026-33	EQUIPO DE COMPUTO	1	\$13,971.01	Pieza	\$13,971.01
5191000187-1	ESCANER DIGITAL	1	\$9,993.59	Pieza	\$9,993.59
5191000187-2	ESCANER DIGITAL	1	\$15,127.28	Pieza	\$15,127.28
5191000187-3	ESCANER DIGITAL	1	\$18,234.01	Pieza	\$18,234.01
5191000187-4	ESCANER DIGITAL	1	\$22,028.40	Pieza	\$22,028.40
5191000187-5	ESCANER DIGITAL	1	\$19,024.00	Pieza	\$19,024.00
5151000044-1	IMPRESORA	1	\$2,898.52	Pieza	\$2,898.52
5151000044-8	IMPRESORA	1	\$3,908.60	Pieza	\$3,908.60
5151000044-9	IMPRESORA	1	\$4,999.00	Pieza	\$4,999.00
5151000044-2	IMPRESORA	1	\$3,793.85	Pieza	\$3,793.85
5151000044-3	IMPRESORA	1	\$1,913.81	Pieza	\$1,913.81
5151000044-4	IMPRESORA	1	\$2,499.00	Pieza	\$2,499.00
5151000044-5	IMPRESORA	1	\$3,799.00	Pieza	\$3,799.00
5151000044-6	IMPRESORA	1	\$2,499.00	Pieza	\$2,499.00
5151000044-7	IMPRESORA	1	\$2,499.00	Pieza	\$2,499.00
5151000042-1	IMPRESORA LASSER	1	\$4,999.00	Pieza	\$4,999.00
5151000066-3	MICROCOMPUTADORA PORTATIL -- LAPTOP--	1	\$16,105.50	Pieza	\$16,105.50



TRIBUNAL ESTATAL DE JUSTICIA ADMINISTRATIVA DE SAN LUIS POTOSÍ
ESTADO DE SAN LUIS POTOSÍ

Libro de Inventario de Bienes Muebles e Inmuebles
Al 30 de septiembre de 2021

Usu: conty
Rep: rptActivosConac1

Fecha y | 07/oct./2021
hora de Impresión | 01:40 p. m.

NÚMERO DE INVENTARIO	DESCRIPCIÓN	CANTIDAD	COSTO UNITARIO	UNIDAD DE MEDIDA	MONTO
5151000066-4	MICROCOMPUTADORA PORTATIL -- LAPTOP--	1	\$16,105.50	Pieza	\$16,105.50
5151000066-5	MICROCOMPUTADORA PORTATIL -- LAPTOP--	1	\$16,105.50	Pieza	\$16,105.50
5151000066-6	MICROCOMPUTADORA PORTATIL -- LAPTOP--	1	\$14,839.60	Pieza	\$14,839.60
5151000066-7	MICROCOMPUTADORA PORTATIL -- LAPTOP--	1	\$14,905.83	Pieza	\$14,905.83
5151000066-8	MICROCOMPUTADORA PORTATIL -- LAPTOP--	1	\$13,499.00	Pieza	\$13,499.00
5151000066-1	MICROCOMPUTADORA PORTATIL -- LAPTOP--	1	\$5,999.50	Pieza	\$5,999.50
5151000066-2	MICROCOMPUTADORA PORTATIL -- LAPTOP--	1	\$5,999.50	Pieza	\$5,999.50
5151000125-1	MONITOR PARA COMPUTADORA	1	\$2,495.00	Pieza	\$2,495.00
5151000125-2	MONITOR PARA COMPUTADORA	1	\$2,470.00	Pieza	\$2,470.00
5151000125-3	MONITOR PARA COMPUTADORA	1	\$2,565.00	Pieza	\$2,565.00
5151000125-4	MONITOR PARA COMPUTADORA	1	\$2,575.00	Pieza	\$2,575.00
5151000125-5	MONITOR PARA COMPUTADORA	1	\$3,300.00	Pieza	\$3,300.00
5151000072-1	NO-BREAK	1	\$1,607.70	Pieza	\$1,607.70
5151000072-2	NO-BREAK	1	\$3,918.00	Pieza	\$3,918.00
5151000072-3	NO-BREAK	1	\$2,610.90	Pieza	\$2,610.90
5151000072-4	NO-BREAK	1	\$2,610.91	Pieza	\$2,610.91
5151000001-1	RELOJ CHECADOR DIGITAL	1	\$8,659.40	Pieza	\$8,659.40
5151000126-5	Switch De Red	1	\$14,500.00	Pieza	\$14,500.00
5151000126-6	Switch De Red	1	\$5,289.60	Pieza	\$5,289.60
5151000126-1	Switch De Red	1	\$1,378.76	Pieza	\$1,378.76
5151000126-2	Switch De Red	1	\$1,378.76	Pieza	\$1,378.76
5151000126-3	Switch De Red	1	\$1,723.00	Pieza	\$1,723.00
5151000126-4	Switch De Red	1	\$9,950.48	Pieza	\$9,950.48
5191000189-1	APARATO TELEFONICO	1	\$2,969.60	Pieza	\$2,969.60



TRIBUNAL ESTATAL DE JUSTICIA ADMINISTRATIVA DE SAN LUIS POTOSÍ
ESTADO DE SAN LUIS POTOSÍ

Libro de Inventario de Bienes Muebles e Inmuebles
Al 30 de septiembre de 2021

Usu: conty
Rep: rptActivosConac1

Fecha y hora de Impresión | 07/oct./2021
01:40 p. m.

NÚMERO DE INVENTARIO	DESCRIPCIÓN	CANTIDAD	COSTO UNITARIO	UNIDAD DE MEDIDA	MONTO
5191000007-1	ASPIRADORA	1	\$398.99	Pieza	\$398.99
5191000032-1	CIRCUITO CERRADO DE TELEVISIÓN	1	\$11,600.00	Pieza	\$11,600.00
5191000032-2	CIRCUITO CERRADO DE TELEVISIÓN	1	\$10,138.40	Pieza	\$10,138.40
5191000188-1	EQUIPO DE DESINFECCION ELECTRICO	1	\$11,484.00	Pieza	\$11,484.00
5191000190-3	SMART TV	1	\$17,313.25	Pieza	\$17,313.25
5191000190-4	SMART TV	1	\$17,313.25	Pieza	\$17,313.25
5191000190-1	SMART TV	1	\$17,313.25	Pieza	\$17,313.25
5191000190-2	SMART TV	1	\$17,313.25	Pieza	\$17,313.25
5191000183-1	VENTILADOR	1	\$764.19	Pieza	\$764.19
5291000124-1	Proyector	1	\$12,600.00	Pieza	\$12,600.00
5211000086-3	TELEVISIÓN	1	\$7,938.60	Pieza	\$7,938.60
5211000086-4	TELEVISIÓN	1	\$1,699.00	Pieza	\$1,699.00
5211000086-1	TELEVISIÓN	1	\$8,999.00	Pieza	\$8,999.00
5211000086-2	TELEVISIÓN	1	\$7,637.70	Pieza	\$7,637.70
5231000058-1	Camara de Vigilancia	1	\$3,323.40	Pieza	\$3,323.40
5231000058-2	Camara de Vigilancia	1	\$2,824.60	Pieza	\$2,824.60
5151000080-1	PROYECTOR MULTIMEDIA	1	\$15,983.55	Pieza	\$15,983.55
5291000125-1	Refrigerador	1	\$5,294.14	Pieza	\$5,294.14
5321000518-1	TERMÓMETRO ELECTRÓNICO DIGITAL	1	\$5,000.01	Pieza	\$5,000.01
5321000518-2	TERMÓMETRO ELECTRÓNICO DIGITAL	1	\$3,866.66	Pieza	\$3,866.66
5411000002-1	AUTOMOVILES	1	\$20,880.00	Pieza	\$20,880.00
5411000002-2	AUTOMOVILES	1	\$20,880.00	Pieza	\$20,880.00
5411000002-3	AUTOMOVILES	1	\$50,053.34	Pieza	\$50,053.34
5411000002-4	AUTOMOVILES	1	\$50,053.34	Pieza	\$50,053.34



TRIBUNAL ESTATAL DE JUSTICIA ADMINISTRATIVA DE SAN LUIS POTOSÍ ESTADO DE SAN LUIS POTOSÍ

Libro de Inventario de Bienes Muebles e Inmuebles Al 30 de septiembre de 2021

Usr: conty
Rep: rptActivosConac1

Fecha y hora de Impresión | 07/oct./2021
01:40 p. m.

NÚMERO DE INVENTARIO	DESCRIPCIÓN	CANTIDAD	COSTO UNITARIO	UNIDAD DE MEDIDA	MONTO
541100002-5	AUTOMOVILES	1	\$204,990.00	Pieza	\$204,990.00
541100002-6	AUTOMOVILES	1	\$173,000.00	Pieza	\$173,000.00
541100002-7	AUTOMOVILES	1	\$173,000.00	Pieza	\$173,000.00
564100001-12	Sistemas de aire acondicionado, calefacción y de refrigeración industrial y comercial	1	\$7,125.00	Pieza	\$7,125.00
564100001-13	Sistemas de aire acondicionado, calefacción y de refrigeración industrial y comercial	1	\$11,000.00	Pieza	\$11,000.00
564100001-14	Sistemas de aire acondicionado, calefacción y de refrigeración industrial y comercial	1	\$11,000.00	Pieza	\$11,000.00
564100001-15	Sistemas de aire acondicionado, calefacción y de refrigeración industrial y comercial	1	\$23,548.02	Pieza	\$23,548.02
564100001-1	Sistemas de aire acondicionado, calefacción y de refrigeración industrial y comercial	1	\$13,299.01	Pieza	\$13,299.01
564100001-2	Sistemas de aire acondicionado, calefacción y de refrigeración industrial y comercial	1	\$13,299.01	Pieza	\$13,299.01
564100001-3	Sistemas de aire acondicionado, calefacción y de refrigeración industrial y comercial	1	\$13,299.01	Pieza	\$13,299.01
564100001-4	Sistemas de aire acondicionado, calefacción y de refrigeración industrial y comercial	1	\$13,299.01	Pieza	\$13,299.01
564100001-5	Sistemas de aire acondicionado, calefacción y de refrigeración industrial y comercial	1	\$13,299.01	Pieza	\$13,299.01
564100001-6	Sistemas de aire acondicionado, calefacción y de refrigeración industrial y comercial	1	\$13,299.01	Pieza	\$13,299.01
564100001-7	Sistemas de aire acondicionado, calefacción y de refrigeración industrial y comercial	1	\$13,299.01	Pieza	\$13,299.01
564100001-8	Sistemas de aire acondicionado, calefacción y de refrigeración industrial y comercial	1	\$13,299.01	Pieza	\$13,299.01
564100001-9	Sistemas de aire acondicionado, calefacción y de refrigeración industrial y comercial	1	\$13,299.01	Pieza	\$13,299.01
564100001-10	Sistemas de aire acondicionado, calefacción y de refrigeración industrial y comercial	1	\$13,299.01	Pieza	\$13,299.01
564100001-11	Sistemas de aire acondicionado, calefacción y de refrigeración industrial y comercial	1	\$5,696.06	Pieza	\$5,696.06
564100001-16	Sistemas de aire acondicionado, calefacción y de refrigeración industrial y comercial	1	\$8,060.70	Pieza	\$8,060.70



TRIBUNAL ESTATAL DE JUSTICIA ADMINISTRATIVA DE SAN LUIS POTOSÍ
ESTADO DE SAN LUIS POTOSÍ

Libro de Inventario de Bienes Muebles e Inmuebles
Al 30 de septiembre de 2021

Usu: conty
Rep: rptActivosConac1

Fecha y hora de Impresión | 07/oct./2021
01:40 p. m.

NÚMERO DE INVENTARIO	DESCRIPCIÓN	CANTIDAD	COSTO UNITARIO	UNIDAD DE MEDIDA	MONTO
5641000001-17	Sistemas de aire acondicionado, calefacción y de refrigeración industrial y comercial	1	\$5,750.00	Pieza	\$5,750.00
5651000008-1	APARATO TELEFÓNICO	1	\$7,308.00	Pieza	\$7,308.00
5651000008-2	APARATO TELEFÓNICO	1	\$2,850.12	Pieza	\$2,850.12
5651000063-1	RADIO ONDA CORTA Y/O LARGA (TRANSMISOR Y RECEPTOR)	1	\$1,490.00	Pieza	\$1,490.00
5661000087-6	REGULADOR CORRIENTE, VOLTAJE Y DE TENSIÓN	1	\$7,076.00	Pieza	\$7,076.00
5661000087-1	REGULADOR CORRIENTE, VOLTAJE Y DE TENSIÓN	1	\$2,160.00	Pieza	\$2,160.00
5661000087-2	REGULADOR CORRIENTE, VOLTAJE Y DE TENSIÓN	1	\$3,456.80	Pieza	\$3,456.80
5661000087-5	REGULADOR CORRIENTE, VOLTAJE Y DE TENSIÓN	1	\$7,076.00	Pieza	\$7,076.00
5691000302-1	HORNO MICROONDAS	1	\$808.69	Pieza	\$808.69
5911000001-2	SOFTWARE	1	\$210,000.00	Pieza	\$210,000.00
5911000001-3	SOFTWARE	1	\$210,000.00	Pieza	\$210,000.00
5911000001-4	SOFTWARE	1	\$10,000.00	Pieza	\$10,000.00
5911000001-5	SOFTWARE	1	\$5,000.00	Pieza	\$5,000.00
5911000001-6	SOFTWARE	1	\$5,000.00	Pieza	\$5,000.00
5911000001-7	SOFTWARE	1	\$5,000.00	Pieza	\$5,000.00
5911000001-8	SOFTWARE	1	\$5,000.00	Pieza	\$5,000.00
5911000001-9	SOFTWARE	1	\$5,904.40	Pieza	\$5,904.40
5971000001-1	LICENCIAS INFORMÁTICAS E INTELECTUALES	1	\$6,614.78	Pieza	\$6,614.78
5971000001-2	LICENCIAS INFORMÁTICAS E INTELECTUALES	1	\$11,658.95	Pieza	\$11,658.95

Número Total de Bienes: 374

Total de Montos: \$4,739,984.84

TRIBUNAL ESTATAL DE JUSTICIA ADMINISTRATIVA DE SAN LUIS POTOSÍ

Estado Analítico de Ingresos

Del 1 de Enero al 30 de Septiembre de 2021

Rubro de Ingresos	Ingreso					Diferencia (6= 5 - 1)
	Estimado	Ampliaciones y Reducciones	Modificado	Devengado	Recaudado	
	(1)	(2)	(3= 1 + 2)	(4)	(5)	
Impuestos	0	0	0	0	0	0
Cuotas y Aportaciones de Seguridad Social	0	0	0	0	0	0
Contribuciones de Mejoras	0	0	0	0	0	0
Derechos	0	0	0	0	0	0
Productos	0	3,799	3,799	3,799	3,799	3,799
Aprovechamientos	0	0	0	0	0	0
Ingresos por Venta de Bienes, Prestación de Servicios y Otros Ingresos	0	0	0	0	0	0
Participaciones, Aportaciones, Convenios, Incentivos Derivados de la Colaboración Fiscal y Fondos Distintos de Aportaciones	0	0	0	0	0	0
Transferencias, Asignaciones, Subsidios y Subvenciones, y Pensiones y Jubilaciones	59,960,392	0	59,960,392	41,195,765	40,453,109	-19,507,283
Ingresos Derivados de Financiamientos	0	0	0	0	0	0
Total	59,960,392	3,799	59,964,191	41,199,564	40,456,908	-19,503,484
					Ingresos excedentes'	-19,503,484

Estado Analítico de Ingresos Por Fuente de Financiamiento	Ingreso					Diferencia (6= 5 - 1)
	Estimado	Ampliaciones y Reducciones	Modificado	Devengado	Recaudado	
	(1)	(2)	(3= 1 + 2)	(4)	(5)	
Ingresos del Poder Ejecutivo Federal o Estatal y de los Municipios						
Impuestos	0	0	0	0	0	0
Cuotas y Aportaciones de Seguridad Social	0	0	0	0	0	0
Contribuciones de Mejoras	0	0	0	0	0	0
Derechos	0	0	0	0	0	0
Productos	0	0	0	0	0	0
Aprovechamientos	0	0	0	0	0	0
Participaciones, Aportaciones, Convenios, Incentivos Derivados de la Colaboración Fiscal y Fondos Distintos de Aportaciones	0	0	0	0	0	0
Transferencias, Asignaciones, Subsidios y Subvenciones, y Pensiones y Jubilaciones	0	0	0	0	0	0
Ingresos de los Entes Públicos de los Poderes Legislativo y Judicial, de los Organos Autónomos y del Sector Paraestatal o Paramunicipal, así como de las Empresas Productivas del Estado						
Cuotas y Aportaciones de Seguridad Social	0	0	0	0	0	0
Productos	0	3,799	3,799	3,799	3,799	3,799
Ingresos por Venta de Bienes, Prestación de Servicios y Otros Ingresos	0	0	0	0	0	0
Transferencias, Asignaciones, Subsidios y Subvenciones, y Pensiones y Jubilaciones	59,960,392	0	59,960,392	41,195,765	40,453,109	-19,507,283
Ingresos derivados de financiamiento						
Ingresos Derivados de Financiamientos	0	0	0	0	0	0
Total	59,960,392	3,799	59,964,191	41,199,564	40,456,908	-19,503,484
					Ingresos excedentes	-19,503,484

LIC. MA. EUGENIA REYNA MASCORRO
MAGISTRADA PRESIDENTA

C.P. VÍCTOR MANUEL LOMELI GUERRERO
DIRECTOR DE ADMINISTRACION Y FINANZAS



TRIBUNAL ESTATAL DE JUSTICIA ADMINISTRATIVA DE SAN LUIS POTOSÍ
ESTADO DE SAN LUIS POTOSÍ

Estado Analítico de Ingresos Presupuestales
Al 30/sep./2021

Fecha y 07/oct./2021

hora de Impresión 01:47 p. m.

Usr: conty
Rep: rptEstadoPresupuestoIngresos


Fuente de Ingresos		Ley de Ingresos Estimada	Ampliaciones / (Reducciones)	Ley de Ingresos Modificada	Ingresos Devengados	Ingresos Recaudados	Devengado Por Recaudar	Avance de Recaudación (Recaudación / Estimación)
51	PRODUCTOS DE TIPO CORRIENTE	\$0.00	\$3,799.00	\$3,799.00	\$3,799.00	\$3,799.00	\$0.00	100.00 %
	RENDIMIENTOS FINANCIEROS BANORTE- 0316563367	\$0.00	\$3,799.00	\$3,799.00	\$3,799.00	\$3,799.00	\$0.00	100.00 %
91	TRANSFERENCIAS INTERNAS Y ASIGNACIONES DEL SE	\$59,960,392.00	\$0.00	\$59,960,392.00	\$41,195,764.62	\$40,453,108.62	\$742,656.00	67.46 %
	CAPITULO 1000	\$31,729,996.00	\$700,000.00	\$32,429,996.00	\$22,475,942.45	\$22,475,942.45	\$0.00	69.30 %
	CAPITULO 2000	\$325,841.00	\$0.00	\$325,841.00	\$423,171.00	\$329,133.00	\$94,038.00	101.01 %
	CAPITULO 3000	\$3,803,708.00	\$0.00	\$3,803,708.00	\$2,918,780.19	\$2,270,162.19	\$648,618.00	59.68 %
	CAPITULO 1000 PSB	\$24,100,847.00	-\$700,000.00	\$23,400,847.00	\$15,377,870.98	\$15,377,870.98	\$0.00	65.71 %
Total		\$59,960,392.00	\$3,799.00	\$59,964,191.00	\$41,199,563.62	\$40,456,907.62	\$742,656.00	68.70 %


LIC. MA. EUGENIA REYNA MASCORRO
MAGISTRADA PRESIDENTA

C.P. VÍCTOR MANUEL LOMELI GUERRERO
DIRECTOR DE ADMINISTRACION Y FINANZAS

TRIBUNAL ESTATAL DE JUSTICIA ADMINISTRATIVA DE SAN LUIS POTOSÍ
 Estado Analítico del Ejercicio del Presupuesto de Egresos
 Clasificación Administrativa
 Del 1 de Enero al 30 de Septiembre de 2021

Concepto	Egresos					Subejercicio 6 = (3 - 4)
	Aprobado	Ampliaciones/ (Reducciones)	Modificado	Devengado	Pagado	
	1	2	3 = (1 + 2)	4	5	
Sin Ramo/Dependencia	\$59,960,392	\$0	\$59,960,392	\$37,790,730	\$37,602,750	\$22,169,662
TRIBUNAL ESTATAL DE JUSTICIA ADMINISTRATIVA DE SAN LUIS POTOSÍ	\$59,960,392	\$0	\$59,960,392	\$37,790,730	\$37,602,750	\$22,169,662
Total del Gasto	\$59,960,392	\$0	\$59,960,392	\$37,790,730	\$37,602,750	\$22,169,662


 LIC. MA. EUGENIA REYNA MASCORRO
 MAGISTRADA PRESIDENTA


 C.P. VÍCTOR MANUEL LOMELI GUERRERO
 DIRECTOR DE ADMINISTRACION Y FINANZAS



TRIBUNAL ESTATAL DE JUSTICIA ADMINISTRATIVA DE SAN LUIS POTOSÍ
ESTADO DE SAN LUIS POTOSÍ

Estado Analítico del Ejercicio del Presupuesto de Egresos

Clasificación Administrativa - Orden de Gobierno

| Del 01/ene./2021 Al 30/sep./2021

Fecha y 07/oct./2021

hora de Impresión 01:49 p. m.

Usu: conty

Rep: rptEstadoPresupuestoEgresos-UA3-GB-SC

Concepto	Egresos					
	Aprobado	Ampliaciones / (Reducciones)	Modificado	Devengado	Pagado	Subejercicio
	1	2	3=(1+2)	4	5	6 = (3 - 4)
OTAL DEL GASTO	\$59,960,392.00	\$0.00	\$59,960,392.00	\$37,790,730.41	\$37,602,750.17	\$22,169,661.59
RGANOS AUTÓNOMOS	\$59,960,392.00	\$0.00	\$59,960,392.00	\$37,790,730.41	\$37,602,750.17	\$22,169,661.59


LIC. MA. EUGENIA REYNA MASCORRO

MAGISTRADA PRESIDENTA


C.P.VICTOR MANUEL LOMELI GUERRERO

DIRECTOR DE ADMINISTRACION Y FINANZAS



TRIBUNAL ESTATAL DE JUSTICIA ADMINISTRATIVA DE SAN LUIS POTOSÍ
ESTADO DE SAN LUIS POTOSÍ

Estado Analítico del Ejercicio del Presupuesto de Egresos

Clasificación Administrativa - Sector Paraestatal

| Del 01/ene./2021 Al 30/sep./2021

Fecha y 07/oct./2021

hora de Impresión 01:49 p. m.

Usu: conty
Rep: rptEstadoPresupuestoEgresos-UA3_GB_SC

Concepto	Egresos					
	Aprobado	Ampliaciones / (Reducciones)	Modificado	Devengado	Pagado	Subejercicio
	1	2	3=(1+2)	4	5	6 = (3 - 4)

LIC. MA. EUGENIA REYNA MASCORRO

MAGISTRADA PRESIDENTA

C.P. VÍCTOR MANUEL LOMELI GUERRERO

DIRECTOR DE ADMINISTRACION Y FINANZAS

TRIBUNAL ESTATAL DE JUSTICIA ADMINISTRATIVA DE SAN LUIS POTOSÍ
Estado Analítico del Ejercicio del Presupuesto de Egresos
Clasificación Económica (por Tipo de Gasto)
Del 1 de Enero al 30 de Septiembre de 2021

Concepto	Egresos					Subejercicio
	Aprobado	Ampliaciones/ (Reducciones)	Modificado	Devengado	Pagado	
	1	2	3 = (1 + 2)	4	5	
Gasto Corriente	59,960,392	-23,317	59,937,075	37,767,413	37,579,433	22,169,662
Gasto de Capital	0	23,317	23,317	23,317	23,317	0
Amortización de la Deuda y Disminución de Pasivos	0	0	0	0	0	0
Pensiones y Jubilaciones	0	0	0	0	0	0
Participaciones	0	0	0	0	0	0
Total del Gasto	59,960,392	0	59,960,392	37,790,730	37,602,750	22,169,662

LIC. MA. EUGENIA REYNA MASCORRO
MAGISTRADA PRESIDENTA


C.P. VÍCTOR MANUEL LOMELÍ GUERRERO
DIRECTOR DE ADMINISTRACION Y FINANZAS

TRIBUNAL ESTATAL DE JUSTICIA ADMINISTRATIVA DE SAN LUIS POTOSÍ
 Estado Analítico del Ejercicio del Preaupuesto de Egresos
 Clasificación por Objeto del Gasto (Capítulo y Concepto)
 Del 1 de Enero al 30 de Septiembre de 2021

Concepto	Egresos					Subejercicio 6 = (3 - 4)
	Aprobado	Ampliaciones/ (Reducciones)	Modificado	Devengado	Pagado	
	1	2	3 = (1 + 2)	4	5	
Servicios Personales	55,830,843	0	55,830,843	35,110,293	35,038,067	20,720,551
Remuneraciones al Personal de Carácter Permanente	45,623,147	0	45,623,147	30,378,271	30,378,271	15,244,876
Remuneraciones al Personal de Carácter Transitorio	342,000	0	342,000	282,250	282,250	59,750
Remuneraciones Adicionales y Especiales	5,437,555	0	5,437,555	871,811	871,811	4,565,744
Seguridad Social	1,607,771	0	1,607,771	1,132,450	1,102,356	475,321
Otras Prestaciones Sociales y Económicas	2,820,370	0	2,820,370	2,445,510	2,403,378	374,860
Previsiones	0	0	0	0	0	0
Pago de Estímulos a Servidores Públicos	0	0	0	0	0	0
Materiales y Suministros	325,841	15,039	340,880	159,365	159,365	181,515
Materiales de Administración, Emisión de Documentos y Artículos Oficiales	160,000	-46,154	113,846	52,429	52,429	61,417
Alimentos y Utensilios	40,000	-3,793	36,207	19,660	19,660	16,546
Materias Primas y Materiales de Producción y Comercialización	0	0	0	0	0	0
Materiales y Artículos de Construcción y de Reparación	7,841	47,579	55,420	29,613	29,613	25,806
Productos Químicos, Farmacéuticos y de Laboratorio	6,000	-2,000	4,000	2,565	2,565	1,435
Combustibles, Lubricantes y Aditivos	80,000	0	80,000	26,130	26,130	53,870
Vestuario, Blancos, Prendas de Protección y Artículos Deportivos	5,000	0	5,000	0	0	5,000
Materiales y Suministros Para Seguridad	0	0	0	0	0	0
Herramientas, Refacciones y Accesorios Menores	27,000	19,408	46,408	28,968	28,968	17,440
Servicios Generales	3,803,708	-38,356	3,765,352	2,497,756	2,382,002	1,267,596
Servicios Básicos	780,712	-313	780,399	514,998	514,998	265,401
Servicios de Arrendamiento	1,680,972	-195,289	1,485,683	1,096,952	1,096,952	388,731
Servicios Profesionales, Científicos, Técnicos y Otros Servicios	60,000	1,600	61,600	45,642	45,642	15,958
Servicios Financieros, Bancarios y Comerciales	44,000	10,000	54,000	35,874	35,874	18,126
Servicios de Instalación, Reparación, Mantenimiento y Conservación	177,200	188,112	365,312	292,244	225,879	73,068
Servicios de Comunicación Social y Publicidad	10,000	-5,000	5,000	0	0	5,000
Servicios de Traslado y Viáticos	234,863	-52,946	181,917	37,948	37,948	143,969
Servicios Oficiales	80,000	-4,152	75,848	0	0	75,848
Otros Servicios Generales	735,961	19,632	755,593	474,098	424,709	281,495
Transferencias, Asignaciones, Subsidios y Otras Ayudas	0	0	0	0	0	0
Transferencias Internas y Asignaciones al Sector Público	0	0	0	0	0	0
Transferencias al Resto del Sector Público	0	0	0	0	0	0
Subsidios y Subvenciones	0	0	0	0	0	0
Ayudas Sociales	0	0	0	0	0	0
Pensiones y Jubilaciones	0	0	0	0	0	0
Transferencias a Fideicomisos, Mandatos y Otros Análogos	0	0	0	0	0	0
Transferencias a la Seguridad Social	0	0	0	0	0	0
Donativos	0	0	0	0	0	0
Transferencias al Exterior	0	0	0	0	0	0
Bienes Muebles, Inmuebles e Intangibles	0	23,317	23,317	23,317	23,317	0
Mobiliario y Equipo de Administración	0	9,165	9,165	9,165	9,165	0
Mobiliario y Equipo Educativo y Recreativo	0	0	0	0	0	0
Equipo e Instrumental Médico y de Laboratorio	0	0	0	0	0	0
Vehículos y Equipo de Transporte	0	0	0	0	0	0
Equipo de Defensa y Seguridad	0	0	0	0	0	0
Maquinaria, Otros Equipos y Herramientas	0	14,152	14,152	14,152	14,152	0
Activos Biológicos	0	0	0	0	0	0
Bienes Inmuebles	0	0	0	0	0	0
Activos Intangibles	0	0	0	0	0	0
Inversión Pública	0	0	0	0	0	0
Obra Pública en Bienes de Dominio Público	0	0	0	0	0	0
Obra Pública en Bienes Propios	0	0	0	0	0	0
Proyectos Productivos y Acciones de Fomento	0	0	0	0	0	0

TRIBUNAL ESTATAL DE JUSTICIA ADMINISTRATIVA DE SAN LUIS POTOSÍ
 Estado Analítico del Ejercicio del Presupuesto de Egresos
 Clasificación por Objeto del Gasto (Capítulo y Concepto)
 Del 1 de Enero al 30 de Septiembre de 2021

Concepto	Egresos					Subejercicio 6 = (3 - 4)
	Aprobado	Ampliaciones/ (Reducciones)	Modificado	Devengado	Pagado	
	1	2	3 = (1 + 2)	4	5	
Inversiones Financieras y Otras Provisiones	0	0	0	0	0	0
Inversiones Para el Fomento de Actividades Productivas	0	0	0	0	0	0
Acciones y Participaciones de Capital	0	0	0	0	0	0
Compra de Títulos y Valores	0	0	0	0	0	0
Concesión de Préstamos	0	0	0	0	0	0
Inversiones en Fideicomisos, Mandatos y Otros Análogos	0	0	0	0	0	0
Otras Inversiones Financieras	0	0	0	0	0	0
Provisiones para Contingencias y Otras Erogaciones Especiales	0	0	0	0	0	0
Participaciones y Aportaciones	0	0	0	0	0	0
Participaciones	0	0	0	0	0	0
Aportaciones	0	0	0	0	0	0
Convenios	0	0	0	0	0	0
Deuda Pública	0	0	0	0	0	0
Amortización de la Deuda Pública	0	0	0	0	0	0
Intereses de la Deuda Pública	0	0	0	0	0	0
Comisiones de la Deuda Pública	0	0	0	0	0	0
Gastos de la Deuda Pública	0	0	0	0	0	0
Costo por Coberturas	0	0	0	0	0	0
Apoyos Financieros	0	0	0	0	0	0
Adeudos de Ejercicios Fiscales Anteriores (Adefas)	0	0	0	0	0	0
Total del Gasto	59,960,392	-0	59,960,392	37,790,730	37,602,750	22,169,662


 LIC MA EUGENIA REYNA MASCORRO
 MAGISTRADA PRESIDENTA


 C.P. VÍCTOR MANUEL LOMELI GUERRERO
 DIRECTOR DE ADMINISTRACION Y FINANZAS

TRIBUNAL ESTATAL DE JUSTICIA ADMINISTRATIVA DE SAN LUIS POTOSÍ
Estado Analítico del Ejercicio del Presupuesto de Egresos
Clasificación Funcional (Finalidad y Función)
Del 1 de Enero al 30 de Septiembre de 2021

Concepto	Egresos					Subejercicio 6 = (3 - 4)
	Aprobado	Ampliaciones/ (Reducciones)	Modificado	Devengado	Pagado	
	1	2	3 = (1 + 2)	4	5	
Gobierno	59,960,392	0	59,960,392	37,790,730	37,602,750	22,169,662
Legislación		0	0	0	0	0
Justicia	59,960,392	0	59,960,392	37,790,730	37,602,750	22,169,662
Coordinación de la Política de Gobierno		0	0	0	0	0
Relaciones Exteriores		0	0	0	0	0
Asuntos Financieros y Hacendarios		0	0	0	0	0
Seguridad Nacional		0	0	0	0	0
Asuntos de Orden Público y de Seguridad Interior		0	0	0	0	0
Otros Servicios Generales		0	0	0	0	0
Desarrollo Social	0	0	0	0	0	0
Protección Ambiental		0	0	0	0	0
Vivienda y Servicios a la Comunidad		0	0	0	0	0
Salud		0	0	0	0	0
Recreación, Cultura y Otras Manifestaciones Sociales		0	0	0	0	0
Educación		0	0	0	0	0
Protección Social		0	0	0	0	0
Otros Asuntos Sociales		0	0	0	0	0
Desarrollo Económico	0	0	0	0	0	0
Asuntos Económicos, Comerciales y Laborales en General		0	0	0	0	0
Agropecuaria, Silvicultura, Pesca y Caza		0	0	0	0	0
Combustibles y Energía		0	0	0	0	0
Minería, Manufacturas y Construcción		0	0	0	0	0
Transporte		0	0	0	0	0
Comunicaciones		0	0	0	0	0
Turismo		0	0	0	0	0
Ciencia, Tecnología e Innovación		0	0	0	0	0
Otras Industrias y Otros Asuntos Económicos		0	0	0	0	0
Otras no Clasificadas en Funciones Anteriores	0	0	0	0	0	0
Transacciones de la Deuda Pública / Costo Financiero de la Deuda		0	0	0	0	0
Transferencias, Participaciones y Aportaciones entre Diferentes Niveles y Ordenes de Gobierno		0	0	0	0	0
Saneamiento del Sistema Financiero		0	0	0	0	0
Adeudos de Ejercicios Fiscales Anteriores		0	0	0	0	0
Total del Gasto	59,960,392	0	59,960,392	37,790,730	37,602,750	22,169,662

LIC. MA. EUGENIA REYNA MASCORRO
MAGISTRADA PRESIDENTA

C.P. VICTOR MANUEL LOMELI GUERRERO
DIRECTOR DE ADMINISTRACION Y FINANZAS

Ejercicio del Presupuesto		Egresos Aprobado Al 31/12/2021	Ampliaciones / (Reducciones)	Egresos Modificado	Egresos Comprometido	Egresos Devengado	Egresos Ejercido	Egresos Pagado	Subejercicio
261									
1000	SERVICIOS PERSONALES	\$55,830,843.00	\$0.00	\$55,830,843.00	\$35,110,292.50	\$35,110,292.50	\$35,038,066.95	\$35,038,066.95	\$20,720,550.50
1100	REMUNERACIONES AL PERSONAL DE CARÁCTER PERMANENTE	\$45,623,147.00	\$0.00	\$45,623,147.00	\$30,378,270.91	\$30,378,270.91	\$30,378,270.91	\$30,378,270.91	\$15,244,876.09
1130	Sueldos base al personal permanente	\$45,623,147.00	\$0.00	\$45,623,147.00	\$30,378,270.91	\$30,378,270.91	\$30,378,270.91	\$30,378,270.91	\$15,244,876.09
1131	Sueldos base al personal permanente	\$39,011,879.00	\$0.00	\$39,011,879.00	\$26,110,991.26	\$26,110,991.26	\$26,110,991.26	\$26,110,991.26	\$12,900,887.74
1132	COMPLEMENTO DE SUELDO	\$6,611,268.00	\$0.00	\$6,611,268.00	\$4,267,279.65	\$4,267,279.65	\$4,267,279.65	\$4,267,279.65	\$2,343,988.35
1200	REMUNERACIONES AL PERSONAL DE CARÁCTER TRANSITO	\$342,000.00	\$0.00	\$342,000.00	\$282,250.00	\$282,250.00	\$282,250.00	\$282,250.00	\$59,750.00
1210	Honorarios asimilables a salarios	\$342,000.00	\$0.00	\$342,000.00	\$282,250.00	\$282,250.00	\$282,250.00	\$282,250.00	\$59,750.00
1212	Honorarios asimilares a sueldos	\$342,000.00	\$0.00	\$342,000.00	\$282,250.00	\$282,250.00	\$282,250.00	\$282,250.00	\$59,750.00
1300	REMUNERACIONES ADICIONALES Y ESPECIALES	\$5,437,555.00	\$0.00	\$5,437,555.00	\$871,811.45	\$871,811.45	\$871,811.45	\$871,811.45	\$4,565,743.55
1320	Primas de vacaciones, dominical y gratificación de fin de año	\$5,437,555.00	\$0.00	\$5,437,555.00	\$871,811.45	\$871,811.45	\$871,811.45	\$871,811.45	\$4,565,743.55
1321	Primas de vacaciones, dominical y gratificación de fin de año	\$5,437,555.00	\$0.00	\$5,437,555.00	\$871,811.45	\$871,811.45	\$871,811.45	\$871,811.45	\$4,565,743.55
1400	SEGURIDAD SOCIAL	\$1,607,771.00	\$0.00	\$1,607,771.00	\$1,132,450.34	\$1,132,450.34	\$1,102,356.35	\$1,102,356.35	\$475,320.66
1410	Aportaciones de seguridad social	\$564,000.00	\$0.00	\$564,000.00	\$401,038.71	\$401,038.71	\$401,038.71	\$401,038.71	\$162,961.29
1411	Aportaciones de seguridad social	\$564,000.00	\$0.00	\$564,000.00	\$401,038.71	\$401,038.71	\$401,038.71	\$401,038.71	\$162,961.29
1420	Aportaciones a fondos de vivienda	\$745,559.00	\$0.00	\$745,559.00	\$538,033.59	\$538,033.59	\$507,939.60	\$507,939.60	\$207,525.41
1421	Aportaciones a fondos de vivienda	\$745,559.00	\$0.00	\$745,559.00	\$538,033.59	\$538,033.59	\$507,939.60	\$507,939.60	\$207,525.41
1430	Aportaciones al sistema para el retiro	\$298,212.00	\$0.00	\$298,212.00	\$193,378.04	\$193,378.04	\$193,378.04	\$193,378.04	\$104,833.96
1431	Aportaciones al sistema para el retiro	\$298,212.00	\$0.00	\$298,212.00	\$193,378.04	\$193,378.04	\$193,378.04	\$193,378.04	\$104,833.96
1500	OTRAS PRESTACIONES SOCIALES Y ECONÓMICAS	\$2,820,370.00	\$0.00	\$2,820,370.00	\$2,445,509.80	\$2,445,509.80	\$2,403,378.24	\$2,403,378.24	\$374,860.20
1530	Prestaciones y haberes de retiro	\$1,043,772.00	\$0.00	\$1,043,772.00	\$753,246.56	\$753,246.56	\$711,115.00	\$711,115.00	\$290,525.44
1531	Prestaciones y haberes de retiro	\$1,043,772.00	\$0.00	\$1,043,772.00	\$753,246.56	\$753,246.56	\$711,115.00	\$711,115.00	\$290,525.44
1540	Prestaciones contractuales	\$1,776,598.00	\$0.00	\$1,776,598.00	\$1,692,263.24	\$1,692,263.24	\$1,692,263.24	\$1,692,263.24	\$84,334.76
1541	AYUDA PARA TRANSPORTE, DESPENSA BUROCRATAS DE C	\$282,000.00	\$0.00	\$282,000.00	\$204,996.67	\$204,996.67	\$204,996.67	\$204,996.67	\$77,003.33
1542	BONO DE EQUILIBRIO BUROCRATAS CONFIANZA	\$1,494,598.00	\$0.00	\$1,494,598.00	\$1,487,266.57	\$1,487,266.57	\$1,487,266.57	\$1,487,266.57	\$7,331.43
2000	MATERIALES Y SUMINISTROS	\$325,841.00	\$15,038.83	\$340,879.83	\$159,364.68	\$159,364.68	\$159,364.68	\$159,364.68	\$181,515.15
2100	MATERIALES DE ADMINISTRACIÓN, EMISIÓN DE DOCUMENTI	\$160,000.00	-\$46,154.19	\$113,845.81	\$52,428.81	\$52,428.81	\$52,428.81	\$52,428.81	\$61,417.00
2110	Materiales, útiles y equipos menores de oficina	\$100,000.00	-\$27,378.89	\$72,621.11	\$44,777.82	\$44,777.82	\$44,777.82	\$44,777.82	\$27,843.29
2111	Materiales, útiles y equipos menores de oficina	\$100,000.00	-\$27,378.89	\$72,621.11	\$44,777.82	\$44,777.82	\$44,777.82	\$44,777.82	\$27,843.29
2140	Materiales, útiles y equipos menores de tecnologías de la informar	\$20,000.00	-\$16,461.17	\$3,538.83	\$3,203.07	\$3,203.07	\$3,203.07	\$3,203.07	\$335.76
2141	Materiales, útiles y equipos menores de tecnologías de la informar	\$20,000.00	-\$16,461.17	\$3,538.83	\$3,203.07	\$3,203.07	\$3,203.07	\$3,203.07	\$335.76



TRIBUNAL ESTATAL DE JUSTICIA ADMINISTRATIVA DE SAN LUIS POTOSÍ
ESTADO DE SAN LUIS POTOSÍ

Estado Analítico del Ejercicio del Presupuesto por Fuente de Financiamiento Del 01/ene./2021 Al 30/sep./2021

Fecha y 07/oct./2021

Usu: conty

Rep: rptEstadoAnalíticoPresupuestoEgresos_FF

hora de Impresión 01:48 p. m.

Ejercicio del Presupuesto		Egresos Aprobado Al 31/12/2021	Ampliaciones / (Reducciones)	Egresos Modificado	Egresos Comprometido	Egresos Devengado	Egresos Ejercido	Egresos Pagado	Subejercicio
2150	Material impreso e información digital	\$5,000.00	\$0.00	\$5,000.00	\$0.00	\$0.00	\$0.00	\$0.00	\$5,000.00
2151	Material impreso e información digital	\$5,000.00	\$0.00	\$5,000.00	\$0.00	\$0.00	\$0.00	\$0.00	\$5,000.00
2160	Material de limpieza	\$35,000.00	-\$2,314.13	\$32,685.87	\$4,447.92	\$4,447.92	\$4,447.92	\$4,447.92	\$28,237.95
2161	Material de limpieza	\$35,000.00	-\$2,314.13	\$32,685.87	\$4,447.92	\$4,447.92	\$4,447.92	\$4,447.92	\$28,237.95
2200	ALIMENTOS Y UTENSILIOS	\$40,000.00	-\$3,793.38	\$36,206.62	\$19,660.39	\$19,660.39	\$19,660.39	\$19,660.39	\$16,546.23
2210	Productos alimenticios para personas	\$40,000.00	-\$4,379.25	\$35,620.75	\$19,427.89	\$19,427.89	\$19,427.89	\$19,427.89	\$16,192.86
2211	Productos alimenticios para personas	\$30,000.00	-\$2,074.88	\$27,925.12	\$19,427.89	\$19,427.89	\$19,427.89	\$19,427.89	\$8,497.23
2212	ALIMENTACION EN EVENTOS OFICIALES	\$10,000.00	-\$2,304.37	\$7,695.63	\$0.00	\$0.00	\$0.00	\$0.00	\$7,695.63
2230	Utensilios para el servicio de alimentación	\$0.00	\$585.87	\$585.87	\$232.50	\$232.50	\$232.50	\$232.50	\$353.37
2231	Utensilios para el servicio de alimentación	\$0.00	\$585.87	\$585.87	\$232.50	\$232.50	\$232.50	\$232.50	\$353.37
2400	MATERIALES Y ARTÍCULOS DE CONSTRUCCIÓN Y DE REPAR	\$7,841.00	\$47,578.52	\$55,419.52	\$29,613.26	\$29,613.26	\$29,613.26	\$29,613.26	\$25,806.26
2440	Madera y productos de madera	\$0.00	\$210.01	\$210.01	\$210.01	\$210.01	\$210.01	\$210.01	\$0.00
2441	Madera y productos de madera	\$0.00	\$210.01	\$210.01	\$210.01	\$210.01	\$210.01	\$210.01	\$0.00
2450	Vidrio y productos de vidrio	\$0.00	\$14,150.01	\$14,150.01	\$14,150.01	\$14,150.01	\$14,150.01	\$14,150.01	\$0.00
2451	Vidrio y productos de vidrio	\$0.00	\$14,150.01	\$14,150.01	\$14,150.01	\$14,150.01	\$14,150.01	\$14,150.01	\$0.00
2460	Material eléctrico y electrónico	\$6,841.00	\$32,040.50	\$38,881.50	\$13,334.70	\$13,334.70	\$13,334.70	\$13,334.70	\$25,546.80
2461	Material eléctrico y electrónico	\$6,841.00	\$32,040.50	\$38,881.50	\$13,334.70	\$13,334.70	\$13,334.70	\$13,334.70	\$25,546.80
2470	Artículos metálicos para la construcción	\$0.00	\$123.00	\$123.00	\$123.00	\$123.00	\$123.00	\$123.00	\$0.00
2471	Artículos metálicos para la construcción	\$0.00	\$123.00	\$123.00	\$123.00	\$123.00	\$123.00	\$123.00	\$0.00
2480	Materiales complementarios	\$0.00	\$1,055.00	\$1,055.00	\$1,055.00	\$1,055.00	\$1,055.00	\$1,055.00	\$0.00
2481	Materiales complementarios	\$0.00	\$1,055.00	\$1,055.00	\$1,055.00	\$1,055.00	\$1,055.00	\$1,055.00	\$0.00
2490	Otros materiales y artículos de construcción y reparación	\$1,000.00	\$0.00	\$1,000.00	\$740.54	\$740.54	\$740.54	\$740.54	\$259.46
2491	Otros materiales y artículos de construcción y reparación	\$1,000.00	\$0.00	\$1,000.00	\$740.54	\$740.54	\$740.54	\$740.54	\$259.46
2500	PRODUCTOS QUÍMICOS, FARMACÉUTICOS Y DE LABORATOF	\$6,000.00	-\$2,000.00	\$4,000.00	\$2,564.69	\$2,564.69	\$2,564.69	\$2,564.69	\$1,435.31
2530	Medicinas y productos farmacéuticos	\$1,000.00	\$0.00	\$1,000.00	\$310.00	\$310.00	\$310.00	\$310.00	\$690.00
2531	Medicinas y productos farmacéuticos	\$1,000.00	\$0.00	\$1,000.00	\$310.00	\$310.00	\$310.00	\$310.00	\$690.00
2560	Fibras sintéticas, hules, plásticos y derivados	\$5,000.00	-\$2,000.00	\$3,000.00	\$2,254.69	\$2,254.69	\$2,254.69	\$2,254.69	\$745.31
2561	Fibras sintéticas, hules, plásticos y derivados	\$5,000.00	-\$2,000.00	\$3,000.00	\$2,254.69	\$2,254.69	\$2,254.69	\$2,254.69	\$745.31
2600	COMBUSTIBLES, LUBRICANTES Y ADITIVOS	\$80,000.00	\$0.00	\$80,000.00	\$26,130.01	\$26,130.01	\$26,130.01	\$26,130.01	\$53,869.99
2610	Combustibles, lubricantes y aditivos	\$80,000.00	\$0.00	\$80,000.00	\$26,130.01	\$26,130.01	\$26,130.01	\$26,130.01	\$53,869.99
2611	Combustibles, lubricantes y aditivos	\$80,000.00	\$0.00	\$80,000.00	\$26,130.01	\$26,130.01	\$26,130.01	\$26,130.01	\$53,869.99
2700	VESTUARIO, BLANCOS, PRENDAS DE PROTECCIÓN Y ARTÍC	\$5,000.00	\$0.00	\$5,000.00	\$0.00	\$0.00	\$0.00	\$0.00	\$5,000.00



TRIBUNAL ESTATAL DE JUSTICIA ADMINISTRATIVA DE SAN LUIS POTOSÍ
ESTADO DE SAN LUIS POTOSÍ
Estado Analítico del Ejercicio del Presupuesto por Fuente de Financiamiento Del 01/ene./2021 Al 30/sep./2021

Usu: conty

Rep: rptEstadoAnalíticoPresupuestoEgresos_FF

Fecha y 07/oct./2021

hora de Impresión 01:48 p. m.

Ejercicio del Presupuesto		Egresos Aprobado Al 31/12/2021	Ampliaciones / (Reducciones)	Egresos Modificado	Egresos Comprometido	Egresos Devengado	Egresos Ejercido	Egresos Pagado	Subejercicio
2720	Prendas de seguridad y protección personal	\$5,000.00	\$0.00	\$5,000.00	\$0.00	\$0.00	\$0.00	\$0.00	\$5,000.00
2721	Prendas de seguridad y protección personal	\$5,000.00	\$0.00	\$5,000.00	\$0.00	\$0.00	\$0.00	\$0.00	\$5,000.00
2900	HERRAMIENTAS, REFACCIONES Y ACCESORIOS MENORES	\$27,000.00	\$19,407.88	\$46,407.88	\$28,967.52	\$28,967.52	\$28,967.52	\$28,967.52	\$17,440.36
2910	Herramientas menores	\$0.00	\$1,229.00	\$1,229.00	\$1,229.00	\$1,229.00	\$1,229.00	\$1,229.00	\$0.00
2911	Herramientas menores	\$0.00	\$1,229.00	\$1,229.00	\$1,229.00	\$1,229.00	\$1,229.00	\$1,229.00	\$0.00
2920	Refacciones y accesorios menores de edificios	\$2,000.00	\$0.00	\$2,000.00	\$278.40	\$278.40	\$278.40	\$278.40	\$1,721.60
2921	Refacciones y accesorios menores de edificios	\$2,000.00	\$0.00	\$2,000.00	\$278.40	\$278.40	\$278.40	\$278.40	\$1,721.60
2930	Refacciones y accesorios menores de mobiliario y equipo de admi	\$5,000.00	-\$1,839.92	\$3,160.08	\$526.35	\$526.35	\$526.35	\$526.35	\$2,633.73
2931	Refacciones y accesorios menores de mobiliario y equipo de admi	\$5,000.00	-\$1,839.92	\$3,160.08	\$526.35	\$526.35	\$526.35	\$526.35	\$2,633.73
2940	Refacciones y accesorios menores de equipo de cómputo y tecnol	\$11,000.00	\$7,545.40	\$18,545.40	\$13,066.40	\$13,066.40	\$13,066.40	\$13,066.40	\$5,479.00
2941	Refacciones y accesorios menores de equipo de cómputo y tecnol	\$11,000.00	\$7,545.40	\$18,545.40	\$13,066.40	\$13,066.40	\$13,066.40	\$13,066.40	\$5,479.00
2960	Refacciones y accesorios menores de equipo de transporte	\$5,000.00	\$0.00	\$5,000.00	\$393.97	\$393.97	\$393.97	\$393.97	\$4,606.03
2961	Refacciones y accesorios menores de equipo de transporte	\$5,000.00	\$0.00	\$5,000.00	\$393.97	\$393.97	\$393.97	\$393.97	\$4,606.03
2990	Refacciones y accesorios menores otros bienes muebles	\$4,000.00	\$12,473.40	\$16,473.40	\$13,473.40	\$13,473.40	\$13,473.40	\$13,473.40	\$3,000.00
2991	Refacciones y accesorios menores otros bienes muebles	\$4,000.00	\$12,473.40	\$16,473.40	\$13,473.40	\$13,473.40	\$13,473.40	\$13,473.40	\$3,000.00
3000	SERVICIOS GENERALES	\$3,803,708.00	\$447.97	\$3,804,155.97	\$2,516,896.23	\$2,497,756.23	\$2,448,367.23	\$2,382,001.54	\$1,306,399.74
3100	SERVICIOS BÁSICOS	\$780,712.00	\$6,366.91	\$787,078.91	\$534,137.94	\$514,997.94	\$514,997.94	\$514,997.94	\$272,080.97
3110	Energía eléctrica	\$200,000.00	-\$9,165.00	\$190,835.00	\$111,543.00	\$111,543.00	\$111,543.00	\$111,543.00	\$79,292.00
3111	Energía eléctrica	\$200,000.00	-\$9,165.00	\$190,835.00	\$111,543.00	\$111,543.00	\$111,543.00	\$111,543.00	\$79,292.00
3140	Telefonía tradicional	\$22,032.00	\$0.00	\$22,032.00	\$12,502.00	\$12,502.00	\$12,502.00	\$12,502.00	\$9,530.00
3141	Telefonía tradicional	\$22,032.00	\$0.00	\$22,032.00	\$12,502.00	\$12,502.00	\$12,502.00	\$12,502.00	\$9,530.00
3170	Servicios de acceso de Internet, redes y procesamiento de inform	\$503,680.00	\$15,531.91	\$519,211.91	\$375,429.38	\$356,289.38	\$356,289.38	\$356,289.38	\$162,922.53
3171	Servicios de acceso de Internet, redes y procesamiento de inform	\$503,680.00	\$15,531.91	\$519,211.91	\$375,429.38	\$356,289.38	\$356,289.38	\$356,289.38	\$162,922.53
3180	Servicios postales y telegráficos	\$55,000.00	\$0.00	\$55,000.00	\$34,663.56	\$34,663.56	\$34,663.56	\$34,663.56	\$20,336.44
3182	Servicios postales	\$55,000.00	\$0.00	\$55,000.00	\$34,663.56	\$34,663.56	\$34,663.56	\$34,663.56	\$20,336.44
3200	SERVICIOS DE ARRENDAMIENTO	\$1,680,972.00	-\$160,616.63	\$1,520,355.37	\$1,096,952.19	\$1,096,952.19	\$1,096,952.19	\$1,096,952.19	\$423,403.18
3220	Arrendamiento de edificios	\$1,530,972.00	-\$136,972.00	\$1,394,000.00	\$1,011,256.22	\$1,011,256.22	\$1,011,256.22	\$1,011,256.22	\$382,743.78
3221	Arrendamiento de edificios	\$1,530,972.00	-\$136,972.00	\$1,394,000.00	\$1,011,256.22	\$1,011,256.22	\$1,011,256.22	\$1,011,256.22	\$382,743.78
3230	Arrendamiento de mobiliario y equipo de administración, educacio	\$150,000.00	-\$23,644.63	\$126,355.37	\$85,695.97	\$85,695.97	\$85,695.97	\$85,695.97	\$40,659.40
3231	Arrendamiento de mobiliario y equipo de administración, educacio	\$150,000.00	-\$23,644.63	\$126,355.37	\$85,695.97	\$85,695.97	\$85,695.97	\$85,695.97	\$40,659.40
3300	SERVICIOS PROFESIONALES, CIENTÍFICOS, TÉCNICOS Y OTF	\$60,000.00	\$1,600.00	\$61,600.00	\$45,641.85	\$45,641.85	\$45,641.85	\$45,641.85	\$15,958.15
3330	Servicios de consultoría administrativa, procesos, técnica y en tec	\$0.00	\$1,600.00	\$1,600.00	\$1,600.00	\$1,600.00	\$1,600.00	\$1,600.00	\$0.00

Ejercicio del Presupuesto		Egresos Aprobado Al 31/12/2021	Ampliaciones / (Reducciones)	Egresos Modificado	Egresos Comprometido	Egresos Devengado	Egresos Ejercido	Egresos Pagado	Subejercicio
3331	Servicios de consultoría administrativa, procesos, técnica y en tec	\$0.00	\$1,600.00	\$1,600.00	\$1,600.00	\$1,600.00	\$1,600.00	\$1,600.00	\$0.00
3340	Servicios de capacitación	\$50,000.00	\$0.00	\$50,000.00	\$40,094.03	\$40,094.03	\$40,094.03	\$40,094.03	\$9,905.97
3341	Servicios de capacitación	\$50,000.00	\$0.00	\$50,000.00	\$40,094.03	\$40,094.03	\$40,094.03	\$40,094.03	\$9,905.97
3360	Servicios de apoyo administrativo, traducción, fotocopiado e impre	\$10,000.00	\$0.00	\$10,000.00	\$3,947.82	\$3,947.82	\$3,947.82	\$3,947.82	\$6,052.18
3361	Servicios de apoyo administrativo, fotocopiado e impresión	\$10,000.00	\$0.00	\$10,000.00	\$3,947.82	\$3,947.82	\$3,947.82	\$3,947.82	\$6,052.18
3400	SERVICIOS FINANCIEROS, BANCARIOS Y COMERCIALES	\$44,000.00	\$10,000.00	\$54,000.00	\$35,873.97	\$35,873.97	\$35,873.97	\$35,873.97	\$18,126.03
3410	Servicios financieros y bancarios	\$12,000.00	\$0.00	\$12,000.00	\$5,106.33	\$5,106.33	\$5,106.33	\$5,106.33	\$6,893.67
3411	Servicios financieros y bancarios	\$12,000.00	\$0.00	\$12,000.00	\$5,106.33	\$5,106.33	\$5,106.33	\$5,106.33	\$6,893.67
3450	Seguro de bienes patrimoniales	\$32,000.00	\$0.00	\$32,000.00	\$30,767.64	\$30,767.64	\$30,767.64	\$30,767.64	\$1,232.36
3451	Seguro de bienes patrimoniales	\$32,000.00	\$0.00	\$32,000.00	\$30,767.64	\$30,767.64	\$30,767.64	\$30,767.64	\$1,232.36
3470	Fletes y maniobras	\$0.00	\$10,000.00	\$10,000.00	\$0.00	\$0.00	\$0.00	\$0.00	\$10,000.00
3471	Fletes y maniobras	\$0.00	\$10,000.00	\$10,000.00	\$0.00	\$0.00	\$0.00	\$0.00	\$10,000.00
3500	SERVICIOS DE INSTALACIÓN, REPARACIÓN, MANTENIMIENTO	\$177,200.00	\$185,564.13	\$362,764.13	\$292,244.32	\$292,244.32	\$292,244.32	\$225,878.63	\$70,519.81
3510	Conservación y mantenimiento menor de inmuebles	\$10,000.00	\$169,096.00	\$179,096.00	\$172,978.99	\$172,978.99	\$172,978.99	\$106,613.30	\$6,117.01
3511	Conservación y mantenimiento menor de inmuebles	\$10,000.00	\$169,096.00	\$179,096.00	\$172,978.99	\$172,978.99	\$172,978.99	\$106,613.30	\$6,117.01
3520	Instalación, reparación y mantenimiento de mobiliario y equipo de	\$10,000.00	\$0.00	\$10,000.00	\$0.00	\$0.00	\$0.00	\$0.00	\$10,000.00
3521	Instalación, reparación y mantenimiento de mobiliario y equipo de	\$10,000.00	\$0.00	\$10,000.00	\$0.00	\$0.00	\$0.00	\$0.00	\$10,000.00
3530	Instalación, reparación y mantenimiento de equipo de cómputo y t	\$10,000.00	\$0.00	\$10,000.00	\$7,543.20	\$7,543.20	\$7,543.20	\$7,543.20	\$2,456.80
3531	Instalación, reparación y mantenimiento de equipo de cómputo y t	\$10,000.00	\$0.00	\$10,000.00	\$7,543.20	\$7,543.20	\$7,543.20	\$7,543.20	\$2,456.80
3550	Reparación y mantenimiento de equipo de transporte	\$30,000.00	\$0.00	\$30,000.00	\$8,642.00	\$8,642.00	\$8,642.00	\$8,642.00	\$21,358.00
3551	Reparación y mantenimiento de equipo de transporte	\$30,000.00	\$0.00	\$30,000.00	\$8,642.00	\$8,642.00	\$8,642.00	\$8,642.00	\$21,358.00
3570	Instalación, reparación y mantenimiento de maquinaria, otros equi	\$10,000.00	\$7,275.77	\$17,275.77	\$17,275.77	\$17,275.77	\$17,275.77	\$17,275.77	\$0.00
3571	Instalación, reparación y mantenimiento de maquinaria, otros equi	\$10,000.00	\$7,275.77	\$17,275.77	\$17,275.77	\$17,275.77	\$17,275.77	\$17,275.77	\$0.00
3580	Servicios de limpieza y manejo de desechos	\$97,200.00	\$9,192.36	\$106,392.36	\$82,092.36	\$82,092.36	\$82,092.36	\$82,092.36	\$24,300.00
3581	Servicios de limpieza y manejo de desechos	\$97,200.00	\$9,192.36	\$106,392.36	\$82,092.36	\$82,092.36	\$82,092.36	\$82,092.36	\$24,300.00
3590	Servicios de jardinería y fumigación	\$10,000.00	\$0.00	\$10,000.00	\$3,712.00	\$3,712.00	\$3,712.00	\$3,712.00	\$6,288.00
3591	Servicios de jardinería y fumigación	\$10,000.00	\$0.00	\$10,000.00	\$3,712.00	\$3,712.00	\$3,712.00	\$3,712.00	\$6,288.00
3600	SERVICIOS DE COMUNICACIÓN SOCIAL Y PUBLICIDAD	\$10,000.00	-\$5,000.00	\$5,000.00	\$0.00	\$0.00	\$0.00	\$0.00	\$5,000.00
3610	Difusión por radio, televisión y otros medios de mensajes sobre pr	\$10,000.00	-\$5,000.00	\$5,000.00	\$0.00	\$0.00	\$0.00	\$0.00	\$5,000.00
3611	Difusión por radio, televisión y otros medios de mensajes sobre pr	\$10,000.00	-\$5,000.00	\$5,000.00	\$0.00	\$0.00	\$0.00	\$0.00	\$5,000.00
3700	SERVICIOS DE TRASLADOS Y VIÁTICOS	\$234,863.00	-\$52,946.44	\$181,916.56	\$37,947.96	\$37,947.96	\$37,947.96	\$37,947.96	\$143,968.60
3710	Pasajes aéreos	\$115,000.00	-\$40,519.99	\$74,480.01	\$12,643.00	\$12,643.00	\$12,643.00	\$12,643.00	\$61,837.01



TRIBUNAL ESTATAL DE JUSTICIA ADMINISTRATIVA DE SAN LUIS POTOSÍ
ESTADO DE SAN LUIS POTOSÍ

Estado Analítico del Ejercicio del Presupuesto por Fuente de Financiamiento Del 01/ene./2021 Al 30/sep./2021

Fecha y 07/oct./2021

Usu: conty

Rep: rptEstadoAnaliticoPresupuestoEgresos_FF

hora de Impresión 01:48 p. m.

Ejercicio del Presupuesto		Egresos Aprobado Al 31/12/2021	Ampliaciones / (Reducciones)	Egresos Modificado	Egresos Comprometido	Egresos Devengado	Egresos Ejercido	Egresos Pagado	Subejercicio
3711	Pasajes aéreos	\$115,000.00	-\$40,519.99	\$74,480.01	\$12,643.00	\$12,643.00	\$12,643.00	\$12,643.00	\$61,837.01
3720	Pasajes terrestres	\$18,863.00	\$0.00	\$18,863.00	\$0.00	\$0.00	\$0.00	\$0.00	\$18,863.00
3721	Pasajes terrestres	\$18,863.00	\$0.00	\$18,863.00	\$0.00	\$0.00	\$0.00	\$0.00	\$18,863.00
3750	Viáticos en el país	\$90,000.00	-\$7,426.45	\$82,573.55	\$25,304.96	\$25,304.96	\$25,304.96	\$25,304.96	\$57,268.59
3751	Viáticos en el país	\$90,000.00	-\$7,426.45	\$82,573.55	\$25,304.96	\$25,304.96	\$25,304.96	\$25,304.96	\$57,268.59
3790	Otros servicios de traslado y hospedaje	\$11,000.00	-\$5,000.00	\$6,000.00	\$0.00	\$0.00	\$0.00	\$0.00	\$6,000.00
3791	Otros servicios de traslado y hospedaje	\$11,000.00	-\$5,000.00	\$6,000.00	\$0.00	\$0.00	\$0.00	\$0.00	\$6,000.00
3800	SERVICIOS OFICIALES	\$80,000.00	-\$4,152.00	\$75,848.00	\$0.00	\$0.00	\$0.00	\$0.00	\$75,848.00
3820	Gastos de orden social y cultural	\$15,000.00	\$0.00	\$15,000.00	\$0.00	\$0.00	\$0.00	\$0.00	\$15,000.00
3821	Gastos de orden social y cultural	\$15,000.00	\$0.00	\$15,000.00	\$0.00	\$0.00	\$0.00	\$0.00	\$15,000.00
3830	Congresos y convenciones	\$65,000.00	-\$4,152.00	\$60,848.00	\$0.00	\$0.00	\$0.00	\$0.00	\$60,848.00
3831	Congresos y convenciones	\$65,000.00	-\$4,152.00	\$60,848.00	\$0.00	\$0.00	\$0.00	\$0.00	\$60,848.00
3900	OTROS SERVICIOS GENERALES	\$735,961.00	\$19,632.00	\$755,593.00	\$474,098.00	\$474,098.00	\$424,709.00	\$424,709.00	\$281,495.00
3920	Impuestos y derechos	\$9,000.00	\$0.00	\$9,000.00	\$8,208.00	\$8,208.00	\$8,208.00	\$8,208.00	\$792.00
3925	Tenencias y canje de placas de vehiculos	\$9,000.00	\$0.00	\$9,000.00	\$8,208.00	\$8,208.00	\$8,208.00	\$8,208.00	\$792.00
3950	Penas, multas, accesorios y actualizaciones	\$0.00	\$19,632.00	\$19,632.00	\$19,632.00	\$19,632.00	\$19,632.00	\$19,632.00	\$0.00
3951	Penas, multas, accesorios y actualizaciones	\$0.00	\$19,632.00	\$19,632.00	\$19,632.00	\$19,632.00	\$19,632.00	\$19,632.00	\$0.00
3980	Impuesto sobre nóminas y otros que se deriven de una relación la	\$726,961.00	\$0.00	\$726,961.00	\$446,258.00	\$446,258.00	\$396,869.00	\$396,869.00	\$280,703.00
3981	Impuesto sobre nóminas y otros que se deriven de una relación la	\$726,961.00	\$0.00	\$726,961.00	\$446,258.00	\$446,258.00	\$396,869.00	\$396,869.00	\$280,703.00
5000	BIENES MUEBLES, INMUEBLES E INTANGIBLES	\$0.00	\$23,317.00	\$23,317.00	\$23,317.00	\$23,317.00	\$23,317.00	\$23,317.00	\$0.00
5100	MOBILIARIO Y EQUIPO DE ADMINISTRACIÓN	\$0.00	\$9,165.00	\$9,165.00	\$9,165.00	\$9,165.00	\$9,165.00	\$9,165.00	\$0.00
5110	Muebles de oficina y estantería	\$0.00	\$9,165.00	\$9,165.00	\$9,165.00	\$9,165.00	\$9,165.00	\$9,165.00	\$0.00
5111	Muebles de oficina y estantería	\$0.00	\$9,165.00	\$9,165.00	\$9,165.00	\$9,165.00	\$9,165.00	\$9,165.00	\$0.00
5600	MAQUINARIA, OTROS EQUIPOS Y HERRAMIENTAS	\$0.00	\$14,152.00	\$14,152.00	\$14,152.00	\$14,152.00	\$14,152.00	\$14,152.00	\$0.00
5660	Equipos de generación eléctrica, aparatos y accesorios eléctricos	\$0.00	\$14,152.00	\$14,152.00	\$14,152.00	\$14,152.00	\$14,152.00	\$14,152.00	\$0.00
5661	Equipos de generación eléctrica, aparatos y accesorios eléctricos	\$0.00	\$14,152.00	\$14,152.00	\$14,152.00	\$14,152.00	\$14,152.00	\$14,152.00	\$0.00
TRANSFERENCIAS ESTATALES		\$59,960,392.00	\$38,803.80	\$59,999,195.80	\$37,809,870.41	\$37,790,730.41	\$37,669,115.86	\$37,602,750.17	\$22,208,465.39
Total Final		\$59,960,392.00	\$38,803.80	\$59,999,195.80	\$37,809,870.41	\$37,790,730.41	\$37,669,115.86	\$37,602,750.17	\$22,208,465.39



TRIBUNAL ESTATAL DE JUSTICIA ADMINISTRATIVA DE SAN LUIS POTOSÍ
ESTADO DE SAN LUIS POTOSÍ

Estado Analítico del Ejercicio del Presupuesto por Fuente de Financiamiento Del 01/ene./2021 Al 30/sep./2021

Fecha y 07/oct./2021

Usu: conty

Rep: rptEstadoAnaliticoPresupuestoEgresos_FF

hora de Impresión 01:48 p. m.

Ejercicio del Presupuesto	Egresos Aprobado Al 31/12/2021	Ampliaciones / (Reducciones)	Egresos Modificado	Egresos Comprometido	Egresos Devengado	Egresos Ejercido	Egresos Pagado	Subejercicio
---------------------------	--------------------------------------	---------------------------------	-----------------------	-------------------------	----------------------	---------------------	-------------------	--------------

LIC. MA. EUGENIA REYNA MASCORRO
MAGISTRADA PRESIDENTA

C.P. VICTOR MANUEL LOMELI GUERRERO
DIRECTOR DE ADMINISTRACION Y FINANZAS

TRIBUNAL ESTATAL DE JUSTICIA ADMINISTRATIVA DE SAN LUIS POTOSÍ
Indicadores de Postura Fiscal
Del 1 de Enero al 30 de Septiembre de 2021

Concepto	Estimado	Devengado	Pagado ³
I. Ingresos Presupuestarios (I=1+2)	59,960,392	41,199,564	40,456,908
1. Ingresos del Gobierno de la Entidad Federativa ¹	59,960,392	41,199,564	40,456,908
2. Ingresos del Sector Paraestatal ¹	0	0	0
II. Egresos Presupuestarios (II=3+4)	59,960,392	37,790,730	37,602,750
3. Egresos del Gobierno de la Entidad Federativa ²	59,960,392	37,790,730	37,602,750
4. Egresos del Sector Paraestatal ²	0	0	0
III. Balance Presupuestario (Superávit o Déficit) (III = I - II)	0	3,408,833	2,854,157


Concepto	Estimado	Devengado	Pagado ³
III. Balance presupuestario (Superávit o Déficit)	0	3,408,833	2,854,157
IV. Intereses, Comisiones y Gastos de la Deuda	0	0	0
V. Balance Primario (Superávit o Déficit) (V= III - IV)	0	3,408,833	2,854,157


Concepto	Estimado	Devengado	Pagado ³
A. Financiamiento	0	0	0
B. Amortización de la deuda	0	0	0
C. Endeudamiento ó desendeudamiento (C = A - B)	0	0	0

1. Los Ingresos que se presentan son los ingresos presupuestarios totales sin incluir los ingresos por financiamientos. Los Ingresos del Gobierno de la Entidad Federativa corresponden a los del Poder Ejecutivo, Legislativo Judicial y Autónomos

2. Los egresos que se presentan son los egresos presupuestarios totales sin incluir los egresos por amortización. Los egresos del Gobierno de la Entidad Federativa corresponden a los del Poder Ejecutivo, Legislativo, Judicial y Órganos Autónomos

3. Para Ingresos se reportan los ingresos recaudados; para egresos se reportan los egresos pagados


 LIC. MA. EUGENIA REYNA MASCORRO
 MAGISTRADA PRESIDENTA



 C.P. VÍCTOR MANUEL LOMEL
 DIRECTOR DE ADMINISTRACIÓN


TRIBUNAL ESTATAL DE JUSTICIA ADMINISTRATIVA DE SAN LUIS POTOSÍ
Endeudamiento Neto
Del 1 de Enero al 30 de Septiembre de 2021

Identificación de Crédito o Instrumento	Contratación/Colocación	Amortización	Endeudamiento Neto
	A	B	C = A - B
Créditos Bancarios			
			0
			0
			0
			0
			0
			0
			0
			0
			0
			0
			0
Total Créditos Bancarios	0	0	0

Otros Instrumentos de Deuda			
			0
			0
			0
			0
			0
			0
			0
			0
			0
			0
			0
			0
Total Otros Instrumentos de Deuda	0	0	0

TOTAL	0	0	0
--------------	----------	----------	----------


 LIC. MA. EUGENIA REYNA MASCORRO
 MAGISTRADA PRESIDENTA


 C.P. VÍCTOR MANUEL LOMELI GUERRERO
 DIRECTOR DE ADMINISTRACION Y FINANZAS

TRIBUNAL ESTATAL DE JUSTICIA ADMINISTRATIVA DE SAN LUIS POTOSÍ
Intereses de la Deuda
Del 1 de Enero al 30 de Septiembre de 2021

Identificación de Crédito o Instrumento	Devengado	Pagado
Créditos Bancarios		
Total de intereses de Créditos Bancarios	0	0

Otros Instrumentos de Deuda		
Total de intereses de Otros Instrumentos de Deuda	0	0

TOTAL	0	0
--------------	----------	----------

LIC. MA. EUGENIA REYNA MASCORRO
MAGISTRADA PRESIDENTA

C.P. VÍCTOR MANUEL LOMELI GUERRERO
DIRECTOR DE ADMINISTRACION Y FINANZAS

TRIBUNAL ESTATAL DE JUSTICIA ADMINISTRATIVA DE SAN LUIS POTOSÍ
Gasto por Categoría Programática
Del 1 de Enero al 30 de Septiembre de 2021

Concepto	Egresos					Subejercicio 6 = (3 - 4)
	Aprobado	Ampliaciones/ (Reducciones)	Modificado	Devengado	Pagado	
	1	2	3 = (1 + 2)	4	5	
Programas	59,960,392	0	59,960,392	37,790,730	37,602,750	22,169,662
Subsidios. Sector Social y Privado o Entidades Federativas y Municipios	0	0	0	0	0	0
Sujetos a Reglas de Operación	0	0	0	0	0	0
Otros Subsidios	0	0	0	0	0	0
Desempeño de las Funciones	59,960,392	0	59,960,392	37,790,730	37,602,750	22,169,662
Prestación de Servicios Públicos	59,960,392	0	59,960,392	37,790,730	37,602,750	22,169,662
Provisión de Bienes Públicos	0	0	0	0	0	0
Planeación, seguimiento y evaluación de políticas públicas	0	0	0	0	0	0
Promoción y fomento	0	0	0	0	0	0
Regulación y supervisión	0	0	0	0	0	0
Funciones de las Fuerzas Armadas (Únicamente Gobierno Federal)	0	0	0	0	0	0
Específicos	0	0	0	0	0	0
Proyectos de Inversión	0	0	0	0	0	0
Administrativos y de Apoyo	0	0	0	0	0	0
Apoyo al proceso presupuestario y para mejorar la eficiencia institucional	0	0	0	0	0	0
Apoyo a la función pública y al mejoramiento de la gestión	0	0	0	0	0	0
Operaciones ajenas	0	0	0	0	0	0
Compromisos	0	0	0	0	0	0
Obligaciones de cumplimiento de resolución jurisdiccional	0	0	0	0	0	0
Desastres Naturales	0	0	0	0	0	0
Obligaciones	0	0	0	0	0	0
Pensiones y jubilaciones	0	0	0	0	0	0
Aportaciones a la seguridad social	0	0	0	0	0	0
Aportaciones a fondos de estabilización	0	0	0	0	0	0
Aportaciones a fondos de inversión y reestructura de pensiones	0	0	0	0	0	0
Programas de Gasto Federalizado (Gobierno Federal)	0	0	0	0	0	0
Gasto Federalizado	0	0	0	0	0	0
Participaciones a entidades federativas y municipios	0	0	0	0	0	0
Costo financiero, deuda o apoyos a deudores y ahorradores de la banca	0	0	0	0	0	0
Adeudos de ejercicios fiscales anteriores	0	0	0	0	0	0
Total del Gasto	59,960,392	0	59,960,392	37,790,730	37,602,750	22,169,662

LIC. MA. EUGENIA REYNA MASCORRO
MAGISTRADA PRESIDENTA

C.P. VÍCTOR MANUEL LOMELI GUERRERO
DIRECTOR DE ADMINISTRACION Y FINANZAS



TRIBUNAL ESTATAL DE JUSTICIA ADMINISTRATIVA DE SAN LUIS POTOSÍ
ESTADO DE SAN LUIS POTOSÍ

Estado Analítico del Ejercicio del Presupuesto por Proyecto / Proceso Del 01/ene./2021 Al 30/sep./2021

Fecha y 07/oct./2021

hora de Impresión 01:48 p. m.

Usr: conty

Rep: rptEstadoAnaliticoPresupuestoEgresos_PY

Ejercicio del Presupuesto		Egresos Aprobado Al 31/12/2021	Ampliaciones / (Reducciones)	Egresos Modificado	Egresos Comprometido	Egresos Devengado	Egresos Ejercido	Egresos Pagado	Subejercicio
PY01									
1000	SERVICIOS PERSONALES	\$31,729,996.00	\$700,000.00	\$32,429,996.00	\$19,732,421.52	\$19,732,421.52	\$19,660,195.97	\$19,660,195.97	\$12,697,574.48
1100	REMUNERACIONES AL PERSONAL DE CARÁCTER PERMANE	\$21,522,300.00	\$700,000.00	\$22,222,300.00	\$15,000,399.93	\$15,000,399.93	\$15,000,399.93	\$15,000,399.93	\$7,221,900.07
1130	Sueldos base al personal permanente	\$21,522,300.00	\$700,000.00	\$22,222,300.00	\$15,000,399.93	\$15,000,399.93	\$15,000,399.93	\$15,000,399.93	\$7,221,900.07
1131	Sueldos base al personal permanente	\$14,911,032.00	\$700,000.00	\$15,611,032.00	\$10,733,120.28	\$10,733,120.28	\$10,733,120.28	\$10,733,120.28	\$4,877,911.72
1132	COMPLEMENTO DE SUELDO	\$6,611,268.00	\$0.00	\$6,611,268.00	\$4,267,279.65	\$4,267,279.65	\$4,267,279.65	\$4,267,279.65	\$2,343,988.35
1200	REMUNERACIONES AL PERSONAL DE CARÁCTER TRANSITO	\$342,000.00	\$0.00	\$342,000.00	\$282,250.00	\$282,250.00	\$282,250.00	\$282,250.00	\$59,750.00
1210	Honorarios asimilables a salarios	\$342,000.00	\$0.00	\$342,000.00	\$282,250.00	\$282,250.00	\$282,250.00	\$282,250.00	\$59,750.00
1212	Honorarios asimilares a sueldos	\$342,000.00	\$0.00	\$342,000.00	\$282,250.00	\$282,250.00	\$282,250.00	\$282,250.00	\$59,750.00
1300	REMUNERACIONES ADICIONALES Y ESPECIALES	\$5,437,555.00	\$0.00	\$5,437,555.00	\$871,811.45	\$871,811.45	\$871,811.45	\$871,811.45	\$4,565,743.55
1320	Primas de vacaciones, dominical y gratificación de fin de año	\$5,437,555.00	\$0.00	\$5,437,555.00	\$871,811.45	\$871,811.45	\$871,811.45	\$871,811.45	\$4,565,743.55
1321	Primas de vacaciones, dominical y gratificación de fin de año	\$5,437,555.00	\$0.00	\$5,437,555.00	\$871,811.45	\$871,811.45	\$871,811.45	\$871,811.45	\$4,565,743.55
1400	SEGURIDAD SOCIAL	\$1,607,771.00	\$0.00	\$1,607,771.00	\$1,132,450.34	\$1,132,450.34	\$1,102,356.35	\$1,102,356.35	\$475,320.66
1410	Aportaciones de seguridad social	\$564,000.00	\$0.00	\$564,000.00	\$401,038.71	\$401,038.71	\$401,038.71	\$401,038.71	\$162,961.29
1411	Aportaciones de seguridad social	\$564,000.00	\$0.00	\$564,000.00	\$401,038.71	\$401,038.71	\$401,038.71	\$401,038.71	\$162,961.29
1420	Aportaciones a fondos de vivienda	\$745,559.00	\$0.00	\$745,559.00	\$538,033.59	\$538,033.59	\$507,939.60	\$507,939.60	\$207,525.41
1421	Aportaciones a fondos de vivienda	\$745,559.00	\$0.00	\$745,559.00	\$538,033.59	\$538,033.59	\$507,939.60	\$507,939.60	\$207,525.41
1430	Aportaciones al sistema para el retiro	\$298,212.00	\$0.00	\$298,212.00	\$193,378.04	\$193,378.04	\$193,378.04	\$193,378.04	\$104,833.96
1431	Aportaciones al sistema para el retiro	\$298,212.00	\$0.00	\$298,212.00	\$193,378.04	\$193,378.04	\$193,378.04	\$193,378.04	\$104,833.96
1500	OTRAS PRESTACIONES SOCIALES Y ECONÓMICAS	\$2,820,370.00	\$0.00	\$2,820,370.00	\$2,445,509.80	\$2,445,509.80	\$2,403,378.24	\$2,403,378.24	\$374,860.20
1530	Prestaciones y haberes de retiro	\$1,043,772.00	\$0.00	\$1,043,772.00	\$753,246.56	\$753,246.56	\$711,115.00	\$711,115.00	\$290,525.44
1531	Prestaciones y haberes de retiro	\$1,043,772.00	\$0.00	\$1,043,772.00	\$753,246.56	\$753,246.56	\$711,115.00	\$711,115.00	\$290,525.44
1540	Prestaciones contractuales	\$1,776,598.00	\$0.00	\$1,776,598.00	\$1,692,263.24	\$1,692,263.24	\$1,692,263.24	\$1,692,263.24	\$84,334.76
1541	AYUDA PARA TRANSPORTE,DESPENSA BUROCRATAS DE CC	\$282,000.00	\$0.00	\$282,000.00	\$204,996.67	\$204,996.67	\$204,996.67	\$204,996.67	\$77,003.33
1542	BONO DE EQUILIBRIO BUROCRATAS CONFIANZA	\$1,494,598.00	\$0.00	\$1,494,598.00	\$1,487,266.57	\$1,487,266.57	\$1,487,266.57	\$1,487,266.57	\$7,331.43
2000	MATERIALES Y SUMINISTROS	\$325,841.00	\$15,038.83	\$340,879.83	\$159,364.68	\$159,364.68	\$159,364.68	\$159,364.68	\$181,515.15
2100	MATERIALES DE ADMINISTRACIÓN, EMISIÓN DE DOCUMENTI	\$160,000.00	-\$46,154.19	\$113,845.81	\$52,428.81	\$52,428.81	\$52,428.81	\$52,428.81	\$61,417.00
2110	Materiales, útiles y equipos menores de oficina	\$100,000.00	-\$27,378.89	\$72,621.11	\$44,777.82	\$44,777.82	\$44,777.82	\$44,777.82	\$27,843.29
2111	Materiales, útiles y equipos menores de oficina	\$100,000.00	-\$27,378.89	\$72,621.11	\$44,777.82	\$44,777.82	\$44,777.82	\$44,777.82	\$27,843.29
2140	Materiales, útiles y equipos menores de tecnologías de la informar	\$20,000.00	-\$16,461.17	\$3,538.83	\$3,203.07	\$3,203.07	\$3,203.07	\$3,203.07	\$335.76
2141	Materiales, útiles y equipos menores de tecnologías de la informar	\$20,000.00	-\$16,461.17	\$3,538.83	\$3,203.07	\$3,203.07	\$3,203.07	\$3,203.07	\$335.76



TRIBUNAL ESTATAL DE JUSTICIA ADMINISTRATIVA DE SAN LUIS POTOSÍ
ESTADO DE SAN LUIS POTOSÍ

Estado Analítico del Ejercicio del Presupuesto por Proyecto / Proceso Del 01/ene./2021 Al 30/sep./2021

Fecha y 07/oct./2021

Usu: conty

hora de Impresión 01:48 p. m.

Rep: rptEstadoAnaliticoPresupuestoEgresos_PY

Ejercicio del Presupuesto		Egresos Aprobado Al 31/12/2021	Ampliaciones / (Reducciones)	Egresos Modificado	Egresos Comprometido	Egresos Devengado	Egresos Ejercido	Egresos Pagado	Subejercicio
2150	Material impreso e información digital	\$5,000.00	\$0.00	\$5,000.00	\$0.00	\$0.00	\$0.00	\$0.00	\$5,000.00
2151	Material impreso e información digital	\$5,000.00	\$0.00	\$5,000.00	\$0.00	\$0.00	\$0.00	\$0.00	\$5,000.00
2160	Material de limpieza	\$35,000.00	-\$2,314.13	\$32,685.87	\$4,447.92	\$4,447.92	\$4,447.92	\$4,447.92	\$28,237.95
2161	Material de limpieza	\$35,000.00	-\$2,314.13	\$32,685.87	\$4,447.92	\$4,447.92	\$4,447.92	\$4,447.92	\$28,237.95
2200	ALIMENTOS Y UTENSILIOS	\$40,000.00	-\$3,793.38	\$36,206.62	\$19,660.39	\$19,660.39	\$19,660.39	\$19,660.39	\$16,546.23
2210	Productos alimenticios para personas	\$40,000.00	-\$4,379.25	\$35,620.75	\$19,427.89	\$19,427.89	\$19,427.89	\$19,427.89	\$16,192.86
2211	Productos alimenticios para personas	\$30,000.00	-\$2,074.88	\$27,925.12	\$19,427.89	\$19,427.89	\$19,427.89	\$19,427.89	\$8,497.23
2212	ALIMENTACION EN EVENTOS OFICIALES	\$10,000.00	-\$2,304.37	\$7,695.63	\$0.00	\$0.00	\$0.00	\$0.00	\$7,695.63
2230	Utensilios para el servicio de alimentación	\$0.00	\$585.87	\$585.87	\$232.50	\$232.50	\$232.50	\$232.50	\$353.37
2231	Utensilios para el servicio de alimentación	\$0.00	\$585.87	\$585.87	\$232.50	\$232.50	\$232.50	\$232.50	\$353.37
2400	MATERIALES Y ARTÍCULOS DE CONSTRUCCIÓN Y DE REPAR	\$7,841.00	\$47,578.52	\$55,419.52	\$29,613.26	\$29,613.26	\$29,613.26	\$29,613.26	\$25,806.26
2440	Madera y productos de madera	\$0.00	\$210.01	\$210.01	\$210.01	\$210.01	\$210.01	\$210.01	\$0.00
2441	Madera y productos de madera	\$0.00	\$210.01	\$210.01	\$210.01	\$210.01	\$210.01	\$210.01	\$0.00
2450	Vidrio y productos de vidrio	\$0.00	\$14,150.01	\$14,150.01	\$14,150.01	\$14,150.01	\$14,150.01	\$14,150.01	\$0.00
2451	Vidrio y productos de vidrio	\$0.00	\$14,150.01	\$14,150.01	\$14,150.01	\$14,150.01	\$14,150.01	\$14,150.01	\$0.00
2460	Material eléctrico y electrónico	\$6,841.00	\$32,040.50	\$38,881.50	\$13,334.70	\$13,334.70	\$13,334.70	\$13,334.70	\$25,546.80
2461	Material eléctrico y electrónico	\$6,841.00	\$32,040.50	\$38,881.50	\$13,334.70	\$13,334.70	\$13,334.70	\$13,334.70	\$25,546.80
2470	Artículos metálicos para la construcción	\$0.00	\$123.00	\$123.00	\$123.00	\$123.00	\$123.00	\$123.00	\$0.00
2471	Artículos metálicos para la construcción	\$0.00	\$123.00	\$123.00	\$123.00	\$123.00	\$123.00	\$123.00	\$0.00
2480	Materiales complementarios	\$0.00	\$1,055.00	\$1,055.00	\$1,055.00	\$1,055.00	\$1,055.00	\$1,055.00	\$0.00
2481	Materiales complementarios	\$0.00	\$1,055.00	\$1,055.00	\$1,055.00	\$1,055.00	\$1,055.00	\$1,055.00	\$0.00
2490	Otros materiales y artículos de construcción y reparación	\$1,000.00	\$0.00	\$1,000.00	\$740.54	\$740.54	\$740.54	\$740.54	\$259.46
2491	Otros materiales y artículos de construcción y reparación	\$1,000.00	\$0.00	\$1,000.00	\$740.54	\$740.54	\$740.54	\$740.54	\$259.46
2500	PRODUCTOS QUÍMICOS, FARMACÉUTICOS Y DE LABORATORIO	\$6,000.00	-\$2,000.00	\$4,000.00	\$2,564.69	\$2,564.69	\$2,564.69	\$2,564.69	\$1,435.31
2530	Medicinas y productos farmacéuticos	\$1,000.00	\$0.00	\$1,000.00	\$310.00	\$310.00	\$310.00	\$310.00	\$690.00
2531	Medicinas y productos farmacéuticos	\$1,000.00	\$0.00	\$1,000.00	\$310.00	\$310.00	\$310.00	\$310.00	\$690.00
2560	Fibras sintéticas, hules, plásticos y derivados	\$5,000.00	-\$2,000.00	\$3,000.00	\$2,254.69	\$2,254.69	\$2,254.69	\$2,254.69	\$745.31
2561	Fibras sintéticas, hules, plásticos y derivados	\$5,000.00	-\$2,000.00	\$3,000.00	\$2,254.69	\$2,254.69	\$2,254.69	\$2,254.69	\$745.31
2600	COMBUSTIBLES, LUBRICANTES Y ADITIVOS	\$80,000.00	\$0.00	\$80,000.00	\$26,130.01	\$26,130.01	\$26,130.01	\$26,130.01	\$53,869.99
2610	Combustibles, lubricantes y aditivos	\$80,000.00	\$0.00	\$80,000.00	\$26,130.01	\$26,130.01	\$26,130.01	\$26,130.01	\$53,869.99
2611	Combustibles, lubricantes y aditivos	\$80,000.00	\$0.00	\$80,000.00	\$26,130.01	\$26,130.01	\$26,130.01	\$26,130.01	\$53,869.99
2700	VESTUARIO, BLANCOS, PRENDAS DE PROTECCIÓN Y ARTÍCULOS	\$5,000.00	\$0.00	\$5,000.00	\$0.00	\$0.00	\$0.00	\$0.00	\$5,000.00



TRIBUNAL ESTATAL DE JUSTICIA ADMINISTRATIVA DE SAN LUIS POTOSÍ
ESTADO DE SAN LUIS POTOSÍ
Estado Analítico del Ejercicio del Presupuesto por Proyecto / Proceso Del 01/ene./2021 Al 30/sep./2021

Usr. conty
 Rep. rptEstadoAnaliticoPresupuestoEgresos_PY

Fecha y | 07/oct./2021
 hora de Impresión | 01:48 p. m.

Ejercicio del Presupuesto		Egresos Aprobado Al 31/12/2021	Ampliaciones / (Reducciones)	Egresos Modificado	Egresos Comprometido	Egresos Devengado	Egresos Ejercido	Egresos Pagado	Subejercicio
2720	Prendas de seguridad y protección personal	\$5,000.00	\$0.00	\$5,000.00	\$0.00	\$0.00	\$0.00	\$0.00	\$5,000.00
2721	Prendas de seguridad y protección personal	\$5,000.00	\$0.00	\$5,000.00	\$0.00	\$0.00	\$0.00	\$0.00	\$5,000.00
2900	HERRAMIENTAS, REFACCIONES Y ACCESORIOS MENORES	\$27,000.00	\$19,407.88	\$46,407.88	\$28,967.52	\$28,967.52	\$28,967.52	\$28,967.52	\$17,440.36
2910	Herramientas menores	\$0.00	\$1,229.00	\$1,229.00	\$1,229.00	\$1,229.00	\$1,229.00	\$1,229.00	\$0.00
2911	Herramientas menores	\$0.00	\$1,229.00	\$1,229.00	\$1,229.00	\$1,229.00	\$1,229.00	\$1,229.00	\$0.00
2920	Refacciones y accesorios menores de edificios	\$2,000.00	\$0.00	\$2,000.00	\$278.40	\$278.40	\$278.40	\$278.40	\$1,721.60
2921	Refacciones y accesorios menores de edificios	\$2,000.00	\$0.00	\$2,000.00	\$278.40	\$278.40	\$278.40	\$278.40	\$1,721.60
2930	Refacciones y accesorios menores de mobiliario y equipo de admi	\$5,000.00	-\$1,839.92	\$3,160.08	\$526.35	\$526.35	\$526.35	\$526.35	\$2,633.73
2931	Refacciones y accesorios menores de mobiliario y equipo de admi	\$5,000.00	-\$1,839.92	\$3,160.08	\$526.35	\$526.35	\$526.35	\$526.35	\$2,633.73
2940	Refacciones y accesorios menores de equipo de cómputo y tecnol	\$11,000.00	\$7,545.40	\$18,545.40	\$13,066.40	\$13,066.40	\$13,066.40	\$13,066.40	\$5,479.00
2941	Refacciones y accesorios menores de equipo de cómputo y tecnol	\$11,000.00	\$7,545.40	\$18,545.40	\$13,066.40	\$13,066.40	\$13,066.40	\$13,066.40	\$5,479.00
2960	Refacciones y accesorios menores de equipo de transporte	\$5,000.00	\$0.00	\$5,000.00	\$393.97	\$393.97	\$393.97	\$393.97	\$4,606.03
2961	Refacciones y accesorios menores de equipo de transporte	\$5,000.00	\$0.00	\$5,000.00	\$393.97	\$393.97	\$393.97	\$393.97	\$4,606.03
2990	Refacciones y accesorios menores otros bienes muebles	\$4,000.00	\$12,473.40	\$16,473.40	\$13,473.40	\$13,473.40	\$13,473.40	\$13,473.40	\$3,000.00
2991	Refacciones y accesorios menores otros bienes muebles	\$4,000.00	\$12,473.40	\$16,473.40	\$13,473.40	\$13,473.40	\$13,473.40	\$13,473.40	\$3,000.00
3000	SERVICIOS GENERALES	\$3,803,708.00	\$447.97	\$3,804,155.97	\$2,516,896.23	\$2,497,756.23	\$2,448,367.23	\$2,382,001.54	\$1,306,399.74
3100	SERVICIOS BÁSICOS	\$780,712.00	\$6,366.91	\$787,078.91	\$534,137.94	\$514,997.94	\$514,997.94	\$514,997.94	\$272,080.97
3110	Energía eléctrica	\$200,000.00	-\$9,165.00	\$190,835.00	\$111,543.00	\$111,543.00	\$111,543.00	\$111,543.00	\$79,292.00
3111	Energía eléctrica	\$200,000.00	-\$9,165.00	\$190,835.00	\$111,543.00	\$111,543.00	\$111,543.00	\$111,543.00	\$79,292.00
3140	Telefonía tradicional	\$22,032.00	\$0.00	\$22,032.00	\$12,502.00	\$12,502.00	\$12,502.00	\$12,502.00	\$9,530.00
3141	Telefonía tradicional	\$22,032.00	\$0.00	\$22,032.00	\$12,502.00	\$12,502.00	\$12,502.00	\$12,502.00	\$9,530.00
3170	Servicios de acceso de Internet, redes y procesamiento de inform	\$503,680.00	\$15,531.91	\$519,211.91	\$375,429.38	\$356,289.38	\$356,289.38	\$356,289.38	\$162,922.53
3171	Servicios de acceso de Internet, redes y procesamiento de inform	\$503,680.00	\$15,531.91	\$519,211.91	\$375,429.38	\$356,289.38	\$356,289.38	\$356,289.38	\$162,922.53
3180	Servicios postales y telegráficos	\$55,000.00	\$0.00	\$55,000.00	\$34,663.56	\$34,663.56	\$34,663.56	\$34,663.56	\$20,336.44
3182	Servicios postales	\$55,000.00	\$0.00	\$55,000.00	\$34,663.56	\$34,663.56	\$34,663.56	\$34,663.56	\$20,336.44
3200	SERVICIOS DE ARRENDAMIENTO	\$1,680,972.00	-\$160,616.63	\$1,520,355.37	\$1,096,952.19	\$1,096,952.19	\$1,096,952.19	\$1,096,952.19	\$423,403.18
3220	Arrendamiento de edificios	\$1,530,972.00	-\$136,972.00	\$1,394,000.00	\$1,011,256.22	\$1,011,256.22	\$1,011,256.22	\$1,011,256.22	\$382,743.78
3221	Arrendamiento de edificios	\$1,530,972.00	-\$136,972.00	\$1,394,000.00	\$1,011,256.22	\$1,011,256.22	\$1,011,256.22	\$1,011,256.22	\$382,743.78
3230	Arrendamiento de mobiliario y equipo de administración, educacio	\$150,000.00	-\$23,644.63	\$126,355.37	\$85,695.97	\$85,695.97	\$85,695.97	\$85,695.97	\$40,659.40
3231	Arrendamiento de mobiliario y equipo de administración, educacio	\$150,000.00	-\$23,644.63	\$126,355.37	\$85,695.97	\$85,695.97	\$85,695.97	\$85,695.97	\$40,659.40
3300	SERVICIOS PROFESIONALES, CIENTÍFICOS, TÉCNICOS Y OTF	\$60,000.00	\$1,600.00	\$61,600.00	\$45,641.85	\$45,641.85	\$45,641.85	\$45,641.85	\$15,958.15
3330	Servicios de consultoría administrativa, procesos, técnica y en tec	\$0.00	\$1,600.00	\$1,600.00	\$1,600.00	\$1,600.00	\$1,600.00	\$1,600.00	\$0.00



TRIBUNAL ESTATAL DE JUSTICIA ADMINISTRATIVA DE SAN LUIS POTOSÍ
ESTADO DE SAN LUIS POTOSÍ
Estado Analítico del Ejercicio del Presupuesto por Proyecto / Proceso Del 01/ene./2021 Al 30/sep./2021

Usr: conty

Rep: rptEstadoAnaliticoPresupuestoEgresos_PY

Fecha y 07/oct./2021

hora de Impresión 01:48 p. m.

Ejercicio del Presupuesto		Egresos Aprobado Al 31/12/2021	Ampliaciones / (Reducciones)	Egresos Modificado	Egresos Comprometido	Egresos Devengado	Egresos Ejercido	Egresos Pagado	Subejercicio
3331	Servicios de consultoría administrativa, procesos, técnica y en tec	\$0.00	\$1,600.00	\$1,600.00	\$1,600.00	\$1,600.00	\$1,600.00	\$1,600.00	\$0.00
3340	Servicios de capacitación	\$50,000.00	\$0.00	\$50,000.00	\$40,094.03	\$40,094.03	\$40,094.03	\$40,094.03	\$9,905.97
3341	Servicios de capacitación	\$50,000.00	\$0.00	\$50,000.00	\$40,094.03	\$40,094.03	\$40,094.03	\$40,094.03	\$9,905.97
3360	Servicios de apoyo administrativo, traducción, fotocopiado e impre	\$10,000.00	\$0.00	\$10,000.00	\$3,947.82	\$3,947.82	\$3,947.82	\$3,947.82	\$6,052.18
3361	Servicios de apoyo administrativo, fotocopiado e impresión	\$10,000.00	\$0.00	\$10,000.00	\$3,947.82	\$3,947.82	\$3,947.82	\$3,947.82	\$6,052.18
3400	SERVICIOS FINANCIEROS, BANCARIOS Y COMERCIALES	\$44,000.00	\$10,000.00	\$54,000.00	\$35,873.97	\$35,873.97	\$35,873.97	\$35,873.97	\$18,126.03
3410	Servicios financieros y bancarios	\$12,000.00	\$0.00	\$12,000.00	\$5,106.33	\$5,106.33	\$5,106.33	\$5,106.33	\$6,893.67
3411	Servicios financieros y bancarios	\$12,000.00	\$0.00	\$12,000.00	\$5,106.33	\$5,106.33	\$5,106.33	\$5,106.33	\$6,893.67
3450	Seguro de bienes patrimoniales	\$32,000.00	\$0.00	\$32,000.00	\$30,767.64	\$30,767.64	\$30,767.64	\$30,767.64	\$1,232.36
3451	Seguro de bienes patrimoniales	\$32,000.00	\$0.00	\$32,000.00	\$30,767.64	\$30,767.64	\$30,767.64	\$30,767.64	\$1,232.36
3470	Fletes y maniobras	\$0.00	\$10,000.00	\$10,000.00	\$0.00	\$0.00	\$0.00	\$0.00	\$10,000.00
3471	Fletes y maniobras	\$0.00	\$10,000.00	\$10,000.00	\$0.00	\$0.00	\$0.00	\$0.00	\$10,000.00
3500	SERVICIOS DE INSTALACIÓN, REPARACIÓN, MANTENIMIENTO	\$177,200.00	\$185,564.13	\$362,764.13	\$292,244.32	\$292,244.32	\$292,244.32	\$225,878.63	\$70,519.81
3510	Conservación y mantenimiento menor de inmuebles	\$10,000.00	\$169,096.00	\$179,096.00	\$172,978.99	\$172,978.99	\$172,978.99	\$106,613.30	\$6,117.01
3511	Conservación y mantenimiento menor de inmuebles	\$10,000.00	\$169,096.00	\$179,096.00	\$172,978.99	\$172,978.99	\$172,978.99	\$106,613.30	\$6,117.01
3520	Instalación, reparación y mantenimiento de mobiliario y equipo de	\$10,000.00	\$0.00	\$10,000.00	\$0.00	\$0.00	\$0.00	\$0.00	\$10,000.00
3521	Instalación, reparación y mantenimiento de mobiliario y equipo de	\$10,000.00	\$0.00	\$10,000.00	\$0.00	\$0.00	\$0.00	\$0.00	\$10,000.00
3530	Instalación, reparación y mantenimiento de equipo de cómputo y t	\$10,000.00	\$0.00	\$10,000.00	\$7,543.20	\$7,543.20	\$7,543.20	\$7,543.20	\$2,456.80
3531	Instalación, reparación y mantenimiento de equipo de cómputo y t	\$10,000.00	\$0.00	\$10,000.00	\$7,543.20	\$7,543.20	\$7,543.20	\$7,543.20	\$2,456.80
3550	Reparación y mantenimiento de equipo de transporte	\$30,000.00	\$0.00	\$30,000.00	\$8,642.00	\$8,642.00	\$8,642.00	\$8,642.00	\$21,358.00
3551	Reparación y mantenimiento de equipo de transporte	\$30,000.00	\$0.00	\$30,000.00	\$8,642.00	\$8,642.00	\$8,642.00	\$8,642.00	\$21,358.00
3570	Instalación, reparación y mantenimiento de maquinaria, otros equi	\$10,000.00	\$7,275.77	\$17,275.77	\$17,275.77	\$17,275.77	\$17,275.77	\$17,275.77	\$0.00
3571	Instalación, reparación y mantenimiento de maquinaria, otros equi	\$10,000.00	\$7,275.77	\$17,275.77	\$17,275.77	\$17,275.77	\$17,275.77	\$17,275.77	\$0.00
3580	Servicios de limpieza y manejo de desechos	\$97,200.00	\$9,192.36	\$106,392.36	\$82,092.36	\$82,092.36	\$82,092.36	\$82,092.36	\$24,300.00
3581	Servicios de limpieza y manejo de desechos	\$97,200.00	\$9,192.36	\$106,392.36	\$82,092.36	\$82,092.36	\$82,092.36	\$82,092.36	\$24,300.00
3590	Servicios de jardinería y fumigación	\$10,000.00	\$0.00	\$10,000.00	\$3,712.00	\$3,712.00	\$3,712.00	\$3,712.00	\$6,288.00
3591	Servicios de jardinería y fumigación	\$10,000.00	\$0.00	\$10,000.00	\$3,712.00	\$3,712.00	\$3,712.00	\$3,712.00	\$6,288.00
3600	SERVICIOS DE COMUNICACIÓN SOCIAL Y PUBLICIDAD	\$10,000.00	-\$5,000.00	\$5,000.00	\$0.00	\$0.00	\$0.00	\$0.00	\$5,000.00
3610	Difusión por radio, televisión y otros medios de mensajes sobre pr	\$10,000.00	-\$5,000.00	\$5,000.00	\$0.00	\$0.00	\$0.00	\$0.00	\$5,000.00
3611	Difusión por radio, televisión y otros medios de mensajes sobre pr	\$10,000.00	-\$5,000.00	\$5,000.00	\$0.00	\$0.00	\$0.00	\$0.00	\$5,000.00
3700	SERVICIOS DE TRASLADOS Y VIÁTICOS	\$234,863.00	-\$52,946.44	\$181,916.56	\$37,947.96	\$37,947.96	\$37,947.96	\$37,947.96	\$143,968.60
3710	Pasajes aéreos	\$115,000.00	-\$40,519.99	\$74,480.01	\$12,643.00	\$12,643.00	\$12,643.00	\$12,643.00	\$61,837.01



TRIBUNAL ESTATAL DE JUSTICIA ADMINISTRATIVA DE SAN LUIS POTOSÍ
ESTADO DE SAN LUIS POTOSÍ

Estado Analítico del Ejercicio del Presupuesto por Proyecto / Proceso Del 01/ene./2021 Al 30/sep./2021

Fecha y 07/oct./2021

Usr: conty

Rep: rptEstadoAnaliticoPresupuestoEgresos_PY

hora de Impresión 01:48 p. m.

Ejercicio del Presupuesto		Egresos Aprobado Al 31/12/2021	Ampliaciones / (Reducciones)	Egresos Modificado	Egresos Comprometido	Egresos Devengado	Egresos Ejercido	Egresos Pagado	Subejercicio
3711	Pasajes aéreos	\$115,000.00	-\$40,519.99	\$74,480.01	\$12,643.00	\$12,643.00	\$12,643.00	\$12,643.00	\$61,837.01
3720	Pasajes terrestres	\$18,863.00	\$0.00	\$18,863.00	\$0.00	\$0.00	\$0.00	\$0.00	\$18,863.00
3721	Pasajes terrestres	\$18,863.00	\$0.00	\$18,863.00	\$0.00	\$0.00	\$0.00	\$0.00	\$18,863.00
3750	Viáticos en el país	\$90,000.00	-\$7,426.45	\$82,573.55	\$25,304.96	\$25,304.96	\$25,304.96	\$25,304.96	\$57,268.59
3751	Viáticos en el país	\$90,000.00	-\$7,426.45	\$82,573.55	\$25,304.96	\$25,304.96	\$25,304.96	\$25,304.96	\$57,268.59
3790	Otros servicios de traslado y hospedaje	\$11,000.00	-\$5,000.00	\$6,000.00	\$0.00	\$0.00	\$0.00	\$0.00	\$6,000.00
3791	Otros servicios de traslado y hospedaje	\$11,000.00	-\$5,000.00	\$6,000.00	\$0.00	\$0.00	\$0.00	\$0.00	\$6,000.00
3800	SERVICIOS OFICIALES	\$80,000.00	-\$4,152.00	\$75,848.00	\$0.00	\$0.00	\$0.00	\$0.00	\$75,848.00
3820	Gastos de orden social y cultural	\$15,000.00	\$0.00	\$15,000.00	\$0.00	\$0.00	\$0.00	\$0.00	\$15,000.00
3821	Gastos de orden social y cultural	\$15,000.00	\$0.00	\$15,000.00	\$0.00	\$0.00	\$0.00	\$0.00	\$15,000.00
3830	Congresos y convenciones	\$65,000.00	-\$4,152.00	\$60,848.00	\$0.00	\$0.00	\$0.00	\$0.00	\$60,848.00
3831	Congresos y convenciones	\$65,000.00	-\$4,152.00	\$60,848.00	\$0.00	\$0.00	\$0.00	\$0.00	\$60,848.00
3900	OTROS SERVICIOS GENERALES	\$735,961.00	\$19,632.00	\$755,593.00	\$474,098.00	\$474,098.00	\$424,709.00	\$424,709.00	\$281,495.00
3920	Impuestos y derechos	\$9,000.00	\$0.00	\$9,000.00	\$8,208.00	\$8,208.00	\$8,208.00	\$8,208.00	\$792.00
3925	Tenencias y canje de placas de vehiculos	\$9,000.00	\$0.00	\$9,000.00	\$8,208.00	\$8,208.00	\$8,208.00	\$8,208.00	\$792.00
3950	Penas, multas, accesorios y actualizaciones	\$0.00	\$19,632.00	\$19,632.00	\$19,632.00	\$19,632.00	\$19,632.00	\$19,632.00	\$0.00
3951	Penas, multas, accesorios y actualizaciones	\$0.00	\$19,632.00	\$19,632.00	\$19,632.00	\$19,632.00	\$19,632.00	\$19,632.00	\$0.00
3980	Impuesto sobre nóminas y otros que se deriven de una relación la	\$726,961.00	\$0.00	\$726,961.00	\$446,258.00	\$446,258.00	\$396,869.00	\$396,869.00	\$280,703.00
3981	Impuesto sobre nóminas y otros que se deriven de una relación la	\$726,961.00	\$0.00	\$726,961.00	\$446,258.00	\$446,258.00	\$396,869.00	\$396,869.00	\$280,703.00
5000	BIENES MUEBLES, INMUEBLES E INTANGIBLES	\$0.00	\$23,317.00	\$23,317.00	\$23,317.00	\$23,317.00	\$23,317.00	\$23,317.00	\$0.00
5100	MOBILIARIO Y EQUIPO DE ADMINISTRACIÓN	\$0.00	\$9,165.00	\$9,165.00	\$9,165.00	\$9,165.00	\$9,165.00	\$9,165.00	\$0.00
5110	Muebles de oficina y estantería	\$0.00	\$9,165.00	\$9,165.00	\$9,165.00	\$9,165.00	\$9,165.00	\$9,165.00	\$0.00
5111	Muebles de oficina y estantería	\$0.00	\$9,165.00	\$9,165.00	\$9,165.00	\$9,165.00	\$9,165.00	\$9,165.00	\$0.00
5600	MAQUINARIA, OTROS EQUIPOS Y HERRAMIENTAS	\$0.00	\$14,152.00	\$14,152.00	\$14,152.00	\$14,152.00	\$14,152.00	\$14,152.00	\$0.00
5660	Equipos de generación eléctrica, aparatos y accesorios eléctricos	\$0.00	\$14,152.00	\$14,152.00	\$14,152.00	\$14,152.00	\$14,152.00	\$14,152.00	\$0.00
5661	Equipos de generación eléctrica, aparatos y accesorios eléctricos	\$0.00	\$14,152.00	\$14,152.00	\$14,152.00	\$14,152.00	\$14,152.00	\$14,152.00	\$0.00
IMPARTICION DE JUSTICIA		\$35,859,545.00	\$738,803.80	\$36,598,348.80	\$22,431,999.43	\$22,412,859.43	\$22,291,244.88	\$22,224,879.19	\$14,185,489.37
PY03									
1000	SERVICIOS PERSONALES	\$24,100,847.00	-\$700,000.00	\$23,400,847.00	\$15,377,870.98	\$15,377,870.98	\$15,377,870.98	\$15,377,870.98	\$8,022,976.02
1100	REMUNERACIONES AL PERSONAL DE CARÁCTER PERMANEI	\$24,100,847.00	-\$700,000.00	\$23,400,847.00	\$15,377,870.98	\$15,377,870.98	\$15,377,870.98	\$15,377,870.98	\$8,022,976.02
1130	Sueldos base al personal permanente	\$24,100,847.00	-\$700,000.00	\$23,400,847.00	\$15,377,870.98	\$15,377,870.98	\$15,377,870.98	\$15,377,870.98	\$8,022,976.02



TRIBUNAL ESTATAL DE JUSTICIA ADMINISTRATIVA DE SAN LUIS POTOSÍ
ESTADO DE SAN LUIS POTOSÍ
Estado Analítico del Ejercicio del Presupuesto por Proyecto / Proceso Del 01/ene./2021 Al 30/sep./2021

Usr: conty
 Rep: rptEstadoAnalíticoPresupuestoEgresos_PY

Fecha y | 07/oct./2021
 hora de Impresión | 01:48 p. m.

Ejercicio del Presupuesto	Egresos		Egresos Modificado	Egresos Comprometido	Egresos Devengado	Egresos Ejercido	Egresos Pagado	Subejercicio
	Aprobado Al 31/12/2021	Ampliaciones / (Reducciones)						
1131 Sueldos base al personal permanente	\$24,100,847.00	-\$700,000.00	\$23,400,847.00	\$15,377,870.98	\$15,377,870.98	\$15,377,870.98	\$15,377,870.98	\$8,022,976.02
IMPARTICION DE JUSTICIA(PERSONAL	\$24,100,847.00	-\$700,000....	\$23,400,847.00	\$15,377,870.98	\$15,377,870.98	\$15,377,870.98	\$15,377,870.98	\$8,022,976.02
Total Final	\$59,960,392.00	\$38,803.80	\$59,999,195.80	\$37,809,870.41	\$37,790,730.41	\$37,669,115.86	\$37,602,750.17	\$22,208,465.39

 LIC. MA. EUGENIA REYNA MASCORRO
 MAGISTRADA PRESIDENTA

 C.P.VÍCTOR MANUEL LOMELI GUERRERO
 DIRECTOR DE ADMINISTRACION Y FINANZAS

TRIBUNAL ESTATAL DE JUSTICIA ADMINISTRATIVA DE SAN LUIS POTOSÍ (a)
Estado de Situación Financiera Detallado - LDF
AJ 31 de diciembre de 2020 y al 30 de Septiembre de 2021 (b)
(PESOS)

Concepto (c)	2021 (d)	31 de diciembre de 2020 (e)	Concepto (c)	2021 (d)	31 de diciembre de 2020 (e)
ACTIVO			PASIVO		
Activo Circulante			Activo Circulante		
a. Efectivo y Equivalentes (a=a1+a2+a3+a4+a5+a6+a7)	3,199,312	1,105,066	a. Cuentas por Pagar a Corto Plazo (a=a1+a2+a3+a4+a5+a6+a7+a8+a9)	610,735	1,705,005
a1) Efectivo	10,000	0	a1) Servicios Personales por Pagar a Corto Plazo	72,164	48,891
a2) Bancos/Tesorería	3,189,312	1,105,066	a2) Proveedores por Pagar a Corto Plazo	66,566	156,972
a3) Bancos/Dependencias y Otros	0	0	a3) Contratistas por Obras Públicas por Pagar a Corto Plazo	0	0
a4) Inversiones Temporales (Hasta 3 meses)	0	0	a4) Participaciones y Aportaciones por Pagar a Corto Plazo	0	0
a5) Fondos con Afectación Específica	0	0	a5) Transferencias Otorgadas por Pagar a Corto Plazo	0	0
a6) Depósitos de Fondos de Terceros en Garantía y/o Administración	0	0	a6) Intereses, Comisiones y Otros Gastos de la Deuda Pública por Pagar a Corto Plazo	0	0
a7) Otros Efectivos y Equivalentes	0	0	a7) Retenciones y Contribuciones por Pagar a Corto Plazo	450,000	1,497,442
b. Derechos a Recibir Efectivo o Equivalentes (b=b1+b2+b3+b4+b5+b6+b7)	829,492	600,000	a8) Devoluciones de la Ley de Ingresos por Pagar a Corto Plazo	0	0
b1) Inversiones Financieras de Corto Plazo	0	0	a9) Otras Cuentas por Pagar a Corto Plazo	22,005	1,700
b2) Cuentas por Cobrar a Corto Plazo	742,656	600,000	b. Documentos por Pagar a Corto Plazo (b=b1+b2+b3)	0	0
b3) Deudores Diversos por Cobrar a Corto Plazo	86,836	0	b1) Documentos Comerciales por Pagar a Corto Plazo	0	0
b4) Ingresos por Recuperar a Corto Plazo	0	0	b2) Documentos con Contratistas por Obras Públicas por Pagar a Corto Plazo	0	0
b5) Deudores por Anticipos de la Tesorería a Corto Plazo	0	0	b3) Otros Documentos por Pagar a Corto Plazo	0	0
b6) Préstamos Otorgados a Corto Plazo	0	0	c. Porción a Corto Plazo de la Deuda Pública a Largo Plazo (c=c1+c2)	0	0
b7) Otros Derechos a Recibir Efectivo o Equivalentes a Corto Plazo	0	0	c1) Porción a Corto Plazo de la Deuda Pública	0	0
c. Derechos a Recibir Bienes o Servicios (c=c1+c2+c3+c4+c5)	0	0	c2) Porción a Corto Plazo de Arrendamiento Financiero	0	0
c1) Anticipo a Proveedores por Adquisición de Bienes y Prestación de Servicios a Corto Plazo	0	0	d. Títulos y Valores a Corto Plazo	0	0
c2) Anticipo a Proveedores por Adquisición de Bienes Inmuebles y Muebles a Corto Plazo	0	0	e. Pasivos Diferidos a Corto Plazo (e=e1+e2+e3)	0	0
c3) Anticipo a Proveedores por Adquisición de Bienes Intangibles a Corto Plazo	0	0	e1) Ingresos Cobrados por Adelantado a Corto Plazo	0	0
c4) Anticipo a Contratistas por Obras Públicas a Corto Plazo	0	0	e2) Intereses Cobrados por Adelantado a Corto Plazo	0	0
c5) Otros Derechos a Recibir Bienes o Servicios a Corto Plazo	0	0	e3) Otros Pasivos Diferidos a Corto Plazo	0	0
d. Inventarios (d=d1+d2+d3+d4+d5)	0	0	f. Fondos y Bienes de Terceros en Garantía y/o Administración a Corto Plazo (f=f1+f2+f3+f4+f5+f6)	0	0
d1) Inventario de Mercancías para Venta	0	0	f1) Fondos en Garantía a Corto Plazo	0	0
d2) Inventario de Mercancías Terminadas	0	0	f2) Fondos en Administración a Corto Plazo	0	0
d3) Inventario de Mercancías en Proceso de Elaboración	0	0	f3) Fondos Contingentes a Corto Plazo	0	0
d4) Inventario de Materias Primas, Materiales y Suministros para Producción	0	0	f4) Fondos de Fideicomisos, Mandatos y Contratos Análogos a Corto Plazo	0	0
d5) Bienes en Tránsito	0	0	f5) Otros Fondos de Terceros en Garantía y/o Administración a Corto Plazo	0	0
e. Almacenes	0	0	f6) Valores y Bienes en Garantía a Corto Plazo	0	0
f. Estimación por Pérdida o Deterioro de Activos Circulantes (f=f1+f2)	0	0	g. Provisiones a Corto Plazo (g=g1+g2+g3)	0	0
f1) Estimaciones para Cuentas Incobrables por Derechos a Recibir Efectivo o Equivalentes	0	0	g1) Provisión para Demandas y Juicios a Corto Plazo	0	0
f2) Estimación por Deterioro de Inventarios	0	0	g2) Provisión para Contingencias a Corto Plazo	0	0
g. Otros Activos Circulantes (g=g1+g2+g3+g4)	0	0	g3) Otras Provisiones a Corto Plazo	0	0
g1) Valores en Garantía	0	0	h. Otros Pasivos a Corto Plazo (h=h1+h2+h3)	0	0
g2) Bienes en Garantía (excluye depósitos de fondos)	0	0	h1) Ingresos por Clasificar	0	0
g3) Bienes Derivados de Embargos, Decomisos, Aseguramientos y Dación en Pago	0	0	h2) Recaudación por Participar	0	0
g4) Adquisición con Fondos de Terceros	0	0	h3) Otros Pasivos Circulantes	0	0
IA. Total de Activos Circulantes (IA = a + b + c + d + e + f + g)	4,028,804	1,705,066	IIA. Total de Pasivos Circulantes (IIA = a + b + c + d + e + f + g + h)	610,735	1,705,005
Activo No Circulante			Pasivo No Circulante		
a. Inversiones Financieras a Largo Plazo	0	0	a. Cuentas por Pagar a Largo Plazo	0	0
b. Derechos a Recibir Efectivo o Equivalentes a Largo Plazo	0	0	b. Documentos por Pagar a Largo Plazo	0	0
c. Bienes Inmuebles, Infraestructura y Construcciones en Proceso	0	0	c. Deuda Pública a Largo Plazo	0	0
d. Bienes Muebles	4,265,808	4,242,491	d. Pasivos Diferidos a Largo Plazo	0	0
e. Activos Intangibles	474,178	474,178	e. Fondos y Bienes de Terceros en Garantía y/o Administración a Largo Plazo	0	0
f. Depreciación, Deterioro y Amortización Acumulada de Bienes	-3,277,627	-2,915,887	f. Provisiones a Largo Plazo	0	0
g. Activos Diferidos	5,000,000	5,000,000	IIIB. Total de Pasivos No Circulantes (IIIB = a + b + c + d + e + f)	0	0
h. Estimación por Pérdida o Deterioro de Activos no Circulantes	0	0	II. Total del Pasivo (II = IIA + IIIB)	610,735	1,705,005
i. Otros Activos no Circulantes	0	0	HACIENDA PÚBLICA/PATRIMONIO		
IB. Total de Activos No Circulantes (IB = a + b + c + d + e + f + g + h + i)	6,462,358	6,800,781	IIIA. Hacienda Pública/Patrimonio Contribuido (IIIA = a + b + c)	0	0
I. Total del Activo (I = IA + IB)	10,491,162	8,505,848	a. Aportaciones	0	0
			b. Donaciones de Capital	0	0
			c. Actualización de la Hacienda Pública/Patrimonio	0	0
			IIIB. Hacienda Pública/Patrimonio Generado (IIIB = a + b + c + d + e)	9,880,427	6,800,843
			a. Resultados del Ejercicio (Ahorro/ Desahorro)	3,070,410	-60,260
			b. Resultados de Ejercicios Anteriores	6,810,017	6,861,103
			c. Revalúos	0	0
			d. Reservas	0	0
			e. Rectificaciones de Resultados de Ejercicios Anteriores	0	0
			IIIC. Exceso o Insuficiencia en la Actualización de la Hacienda Pública/Patrimonio (IIIC=a+b)	0	0
			a. Resultado por Posición Monetaria	0	0
			b. Resultado por Tenencia de Activos no Monetarios	0	0
			III. Total Hacienda Pública/Patrimonio (III = IIIA + IIIB + IIIC)	9,880,427	6,800,843
			IV. Total del Pasivo y Hacienda Pública/Patrimonio (IV = II + III)	10,491,162	8,505,847

LIC. MA. EUGENIA REYNA MASCORRO
MAGISTRADA PRESIDENTA

C.P. VICTOR MANUEL LOMELI GUERRERO
DIRECTOR DE ADMINISTRACION Y FINANZAS

TRIBUNAL ESTATAL DE JUSTICIA ADMINISTRATIVA DE SAN LUIS POTOSÍ (a)

Informe Analítico de la Deuda Pública y Otros Pasivos - LDF

Del 1 de Enero al 30 de Septiembre de 2021 (b)

(PESOS)

Denominación de la Deuda Pública y Otros Pasivos (c)	Saldo al 31 de diciembre de 2020 (d)	Disposiciones del Periodo (e)	Amortizaciones del Periodo (f)	Revaluaciones, Reclasificaciones y Otros Ajustes (g)	Saldo Final del Periodo (h) h=d+e-f+g	Pago de Intereses del Periodo (i)	Pago de Comisiones y demás costos asociados durante el Periodo (j)
1. Deuda Pública (1=A+B)	0	0	0	0	0	0	0
A. Corto Plazo (A=a1+a2+a3)	0	0	0	0	0	0	0
a1) Instituciones de Crédito	0	0	0	0	0	0	0
a2) Títulos y Valores	0	0	0	0	0	0	0
a3) Arrendamientos Financieros	0	0	0	0	0	0	0
B. Largo Plazo (B=b1+b2+b3)	0	0	0	0	0	0	0
b1) Instituciones de Crédito	0	0	0	0	0	0	0
b2) Títulos y Valores	0	0	0	0	0	0	0
b3) Arrendamientos Financieros	0	0	0	0	0	0	0
2. Otros Pasivos	1,705,005				610,735		
3. Total de la Deuda Pública y Otros Pasivos	1,705,005	0	0	0	610,735	0	0
4. Deuda Contingente 1 (informativo)	0	0	0	0	0	0	0
A. Deuda Contingente 1					0		
B. Deuda Contingente 2					0		
C. Deuda Contingente XX					0		
5. Valor de Instrumentos Bono Cupón Cero 2 (Informativo)	0	0	0	0	0	0	0
A. Instrumento Bono Cupón Cero 1					0		
B. Instrumento Bono Cupón Cero 2					0		
C. Instrumento Bono Cupón Cero XX					0		

1. Se refiere a cualquier Financiamiento sin fuente o garantía de pago definida, que sea asumida de manera solidaria o subsidiaria por las Entidades Federativas con sus Municipios, organismos descentralizados y empresas de participación estatal mayoritaria y fideicomisos, locales o municipales, y por los Municipios con sus respectivos organismos descentralizados y empresas de participación municipal mayoritaria.

2. Se refiere al valor del Bono Cupón Cero que respalda el pago de los créditos asociados al mismo (Activo).

Obligaciones a Corto Plazo (k)	Monto Contratado (l)	Plazo Pactado (m)	Tasa de Interés (n)	Comisiones y Costos Relacionados (o)	Tasa Efectiva (p)
6. Obligaciones a Corto Plazo (Informativo)	0	0	0	0	0
A. Crédito 1					
B. Crédito 2					
C. Crédito XX					

LIC. MA EUGENIA REYNA MASCORRO
MAGISTRADA PRESIDENTA

C.P. VICTOR MANUEL LOMELI GUERRERO
DIRECTOR DE ADMINISTRACION Y FINANZAS

TRIBUNAL ESTATAL DE JUSTICIA ADMINISTRATIVA DE SAN LUIS POTOSÍ (a)

Informe Analítico de Obligaciones Diferentes de Financiamientos - LDF

Del 1 de Enero al 30 de Septiembre de 2021 (b)

(PESOS)

Denominación de las Obligaciones Diferentes de Financiamiento	Fecha del Contrato	Fecha de inicio de operación del proyecto	Fecha de vencimiento	Monto de la inversión pactado	Plazo pactado	Monto promedio mensual del pago de la contraprestación	Monto promedio mensual del pago de la contraprestación correspondiente al pago de inversión	Monto pagado de la inversión al XX de XXXX de 20XX	Monto pagado de la inversión actualizado al XX de XXXX de 20XX	Saldo pendiente por pagar de la inversión al XX de XXXX de 20XX
(c)	(d)	(e)	(f)	(g)	(h)	(i)	(j)	(k)	(l)	(m = g - l)
A. Asociaciones Público Privadas (APP's) (A=a+b+c+d)	0	0	0	0	0	0	0	0	0	0
a) APP 1					No Aplica					0
b) APP 2										0
c) APP 3										0
d) APP XX										0
B. Otros Instrumentos (B=a+b+c+d)	0	0	0	0	0	0	0	0	0	0
a) Otro Instrumento 1										0
b) Otro Instrumento 2										0
c) Otro Instrumento 3										0
d) Otro Instrumento XX										0
C. Total de Obligaciones Diferentes de Financiamiento (C=A+B)	0	0	0	0	0	0	0	0	0	0

LIC. MA. EUGENIA REYNA MASCORRO
MAGISTRADA PRESIDENTA

C.P. VICTOR MANUEL LOMELÍ GUERRERO
DIRECTOR DE ADMINISTRACION Y FINANZAS

TRIBUNAL ESTATAL DE JUSTICIA ADMINISTRATIVA DE SAN LUIS POTOSI (a)
Balance Presupuestario - LDF
Del 1 de Enero al 30 de Septiembre de 2021 (b)
(PESOS)


Concepto (c)	Estimado/ Aprobado (d)	Devengado	Recaudado/ Pagado
A. Ingresos Totales (A = A1+A2+A3)	59,960,392	41,199,564	40,456,908
A1. Ingresos de Libre Disposición	59,960,392	41,199,564	40,456,908
A2. Transferencias Federales Etiquetadas			
A3. Financiamiento Neto	0	0	0
B. Egresos Presupuestarios¹ (B = B1+B2)	59,960,392	37,790,730	37,602,750
B1. Gasto No Etiquetado (sin incluir Amortización de la Deuda Pública)	59,960,392	37,790,730	37,602,750
B2. Gasto Etiquetado (sin incluir Amortización de la Deuda Pública)	0	0	0
C. Remanentes del Ejercicio Anterior (C = C1 + C2)	0	0	0
C1. Remanentes de Ingresos de Libre Disposición aplicados en el periodo			
C2. Remanentes de Transferencias Federales Etiquetadas aplicados en el periodo			
I. Balance Presupuestario (I = A - B + C)	0	3,408,834	2,854,158
II. Balance Presupuestario sin Financiamiento Neto (II = I - A3)	0	3,408,834	2,854,158
III. Balance Presupuestario sin Financiamiento Neto y sin Remanentes del Ejercicio Anterior (III= II - C)	0	3,408,834	2,854,158

Concepto	Aprobado	Devengado	Pagado
E. Intereses, Comisiones y Gastos de la Deuda (E = E1+E2)	0	0	0
E1. Intereses, Comisiones y Gastos de la Deuda con Gasto No Etiquetado			
E2. Intereses, Comisiones y Gastos de la Deuda con Gasto Etiquetado			
IV. Balance Primario (IV = III - E)	0	3,408,834	2,854,158

Concepto	Estimado/ Aprobado	Devengado	Recaudado/ Pagado
F. Financiamiento (F = F1 + F2)	0	0	0
F1. Financiamiento con Fuente de Pago de Ingresos de Libre Disposición			
F2. Financiamiento con Fuente de Pago de Transferencias Federales Etiquetadas			
G. Amortización de la Deuda (G = G1 + G2)	0	0	0
G1. Amortización de la Deuda Pública con Gasto No Etiquetado			
G2. Amortización de la Deuda Pública con Gasto Etiquetado			
A3. Financiamiento Neto (A3 = F - G)	0	0	0

Concepto	Estimado/ Aprobado	Devengado	Recaudado/ Pagado
A1. Ingresos de Libre Disposición	59,960,392	41,199,564	40,456,908
A3.1 Financiamiento Neto con Fuente de Pago de Ingresos de Libre Disposición (A3.1 = F1 - G1)	0	0	0
F1. Financiamiento con Fuente de Pago de Ingresos de Libre Disposición	0	0	0
G1. Amortización de la Deuda Pública con Gasto No Etiquetado	0	0	0
B1. Gasto No Etiquetado (sin incluir Amortización de la Deuda Pública)	59,960,392	37,790,730	37,602,750
C1. Remanentes de Ingresos de Libre Disposición aplicados en el periodo		0	0
V. Balance Presupuestario de Recursos Disponibles (V = A1 + A3.1 - B1 + C1)	0	3,408,834	2,854,158
VI. Balance Presupuestario de Recursos Disponibles sin Financiamiento Neto (VI = V - A3.1)	0	3,408,834	2,854,158

Concepto	Estimado/ Aprobado	Devengado	Recaudado/ Pagado
A2. Transferencias Federales Etiquetadas	0	0	0
A3.2 Financiamiento Neto con Fuente de Pago de Transferencias Federales Etiquetadas (A3.2 = F2 – G2)	0	0	0
F2. Financiamiento con Fuente de Pago de Transferencias Federales Etiquetadas	0	0	0
G2. Amortización de la Deuda Pública con Gasto Etiquetado	0	0	0
B2. Gasto Etiquetado (sin incluir Amortización de la Deuda Pública)	0	0	0
C2. Remanentes de Transferencias Federales Etiquetadas aplicados en el periodo		0	0
VII. Balance Presupuestario de Recursos Etiquetados (VII = A2 + A3.2 – B2 + C2)	0	0	0
VIII. Balance Presupuestario de Recursos Etiquetados sin Financiamiento Neto (VIII = VII – A3.2)	0	0	0


LIC. MA EUGENIA REYNA MASCORRO
MAGISTRADA PRESIDENTA



C.P. VICTOR MANUEL LOMELI GUERRERO
DIRECTOR DE ADMINISTRACION Y FINANZAS

TRIBUNAL ESTATAL DE JUSTICIA ADMINISTRATIVA DE SAN LUIS POTOSÍ (a)
Estado Analítico de Ingresos Detallado - LDF
Del 1 de Enero al 30 de Septiembre de 2021 (b)
(PESOS)

Concepto (c)	Ingreso					Diferencia (e)
	Estimado (d)	Ampliaciones/ (Reducciones)	Modificado	Devengado	Recaudado	
Ingresos de Libre Disposición						
A. Impuestos			0			0
B. Cuotas y Aportaciones de Seguridad Social			0			0
C. Contribuciones de Mejoras			0			0
D. Derechos			0			0
E. Productos	0	3,799	3,799	3,799	3,799	3,799
F. Aprovechamientos			0			0
G. Ingresos por Ventas de Bienes y Prestación Servicios			0			0
H. Participaciones (H=h1+h2+h3+h4+h5+h6+h7+h8+h9+h10+h11)	0	0	0	0	0	0
h1) Fondo General de Participaciones			0			0
h2) Fondo de Fomento Municipal			0			0
h3) Fondo de Fiscalización y Recaudación			0			0
h4) Fondo de Compensación			0			0
h5) Fondo de Extracción de Hidrocarburos			0			0
h6) Impuesto Especial Sobre Producción y Servicios			0			0
h7) 0.136% de la Recaudación Federal Participable			0			0
h8) 3.17% Sobre Extracción de Petróleo			0			0
h9) Gasolinas y Diésel			0			0
h10) Fondo del Impuesto Sobre la Renta			0			0
h11) Fondo de Estabilización de los Ingresos de las Entidades Federativas			0			0
I. Incentivos Derivados de la Colaboración Fiscal (I=i1+i2+i3+i4+i5)	0	0	0	0	0	0
i1) Tenencia o Uso de Vehículos			0			0
i2) Fondo de Compensación ISAN			0			0
i3) Impuesto Sobre Automóviles Nuevos			0			0
i4) Fondo de Compensación de Repecos-Intermedios			0			0
i5) Otros Incentivos Económicos			0			0
J. Transferencias y Asignaciones	59,960,392	0	59,960,392	41,195,765	40,453,109	-19,507,283
K. Convenios	0	0	0	0	0	0
k1) Otros Convenios y Subsidios			0			0
L. Otros Ingresos de Libre Disposición (L=l1+l2)	0	0	0	0	0	0
l1) Participaciones en Ingresos Locales			0			0
l2) Otros Ingresos de Libre Disposición			0			0
I. Total de Ingresos de Libre Disposición (I=A+B+C+D+E+F+G+H+I+J+K+L)	59,960,392	3,799	59,964,191	41,199,564	40,456,908	-19,503,484
Ingresos Excedentes de Ingresos de Libre Disposición						
Transferencias Federales Etiquetadas						
A. Aportaciones (A=a1+a2+a3+a4+a5+a6+a7+a8)	0	0	0	0	0	0
a1) Fondo de Aportaciones para la Nómina Educativa y Gasto Operativo			0			0
a2) Fondo de Aportaciones para los Servicios de Salud			0			0
a3) Fondo de Aportaciones para la Infraestructura Social			0			0
a4) Fondo de Aportaciones para el Fortalecimiento de los Municipios y de las Demarcaciones Territoriales del Distrito Federal			0			0
a5) Fondo de Aportaciones Múltiples			0			0
a6) Fondo de Aportaciones para la Educación Tecnológica y de Adultos			0			0
a7) Fondo de Aportaciones para la Seguridad Pública de los Estados y del Distrito Federal			0			0
a8) Fondo de Aportaciones para el Fortalecimiento de las Entidades Federativas			0			0
B. Convenios (B=b1+b2+b3+b4)	0	0	0	0	0	0
b1) Convenios de Protección Social en Salud			0			0
b2) Convenios de Descentralización			0			0
b3) Convenios de Reasignación			0			0
b4) Otros Convenios y Subsidios			0			0
C. Fondos Distintos de Aportaciones (C=c1+c2)	0	0	0	0	0	0
c1) Fondo para Entidades Federativas y Municipios Productores de Hidrocarburos			0			0
c2) Fondo Minero			0			0
D. Transferencias, Asignaciones, Subsidios y Subvenciones, y Pensiones y Jubilaciones			0			0

TRIBUNAL ESTATAL DE JUSTICIA ADMINISTRATIVA DE SAN LUIS POTÓSI (a)
 Estado Analítico de Ingresos Detallado - LDF
 Del 1 de Enero al 30 de Septiembre de 2021 (b)
 (PESOS)

Concepto (c)	Ingreso					Diferencia (e)
	Estimado (d)	Ampliaciones/ (Reducciones)	Modificado	Devengado	Recaudado	
E. Otras Transferencias Federales Etiquetadas			0			0
II. Total de Transferencias Federales Etiquetadas (II = A + B + C + D + E)	0	0	0	0	0	0
III. Ingresos Derivados de Financiamientos (III = A)	0	0	0	0	0	0
A. Ingresos Derivados de Financiamientos			0			0
IV. Total de Ingresos (IV = I + II + III)	59,960,392	3,799	59,964,191	41,199,564	40,456,908	-19,503,484
Datos Informativos						
1. Ingresos Derivados de Financiamientos con Fuente de Pago de Ingresos de Libre Disposición			0			0
2. Ingresos Derivados de Financiamientos con Fuente de Pago de Transferencias Federales Etiquetadas			0			0
3. Ingresos Derivados de Financiamientos (3 = 1 + 2)	0	0	0	0	0	0


 LIC. MA. EUGENIA REYNA MASCORRO
 MAGISTRADA PRESIDENTA


 C.P. VICTOR MANUEL LOMELI GUERRERO
 DIRECTOR DE ADMINISTRACION Y FINANZAS

TRIBUNAL ESTATAL DE JUSTICIA ADMINISTRATIVA DE SAN LUIS POTOSÍ (a)
Estado Analítico del Ejercicio del Presupuesto de Egresos Detallado - LDF
Clasificación por Objeto del Gasto (Capítulo y Concepto)
Del 1 de Enero al 30 de Septiembre de 2021 (b)
(PESOS)

Concepto (c)	Egresos					Subejercicio (e)
	Aprobado (d)	Ampliaciones/ (Reducciones)	Modificado	Devengado	Pagado	
I. Gasto No Etiquetado (I=A+B+C+D+E+F+G+H+I)	59,960,392	-0	59,960,392	37,790,730	37,602,750	22,169,662
A. Servicios Personales (A=a1+a2+a3+a4+a5+a6+a7)	55,830,843	0	55,830,843	35,110,293	35,038,067	20,720,551
a1) Remuneraciones al Personal de Carácter Permanente	45,623,147	0	45,623,147	30,378,271	30,378,271	15,244,876
a2) Remuneraciones al Personal de Carácter Transitorio	342,000	0	342,000	282,250	282,250	59,750
a3) Remuneraciones Adicionales y Especiales	5,437,555	0	5,437,555	871,811	871,811	4,565,744
a4) Seguridad Social	1,607,771	0	1,607,771	1,132,450	1,102,356	475,321
a5) Otras Prestaciones Sociales y Económicas	2,820,370	0	2,820,370	2,445,510	2,403,378	374,860
a6) Previsiones			0			0
a7) Pago de Estímulos a Servidores Públicos			0			0
B. Materiales y Suministros (B=b1+b2+b3+b4+b5+b6+b7+b8+b9)	325,841	15,039	340,880	159,365	159,365	181,515
b1) Materiales de Administración, Emisión de Documentos y Artículos Oficiales	160,000	-46,154	113,846	52,429	52,429	61,417
b2) Alimentos y Utensilios	40,000	-3,793	36,207	19,660	19,660	16,546
b3) Materias Primas y Materiales de Producción y Comercialización			0			0
b4) Materiales y Artículos de Construcción y de Reparación	7,841	47,579	55,420	29,613	29,613	25,806
b5) Productos Químicos, Farmacéuticos y de Laboratorio	6,000	-2,000	4,000	2,565	2,565	1,435
b6) Combustibles, Lubricantes y Aditivos	80,000	0	80,000	26,130	26,130	53,870
b7) Vestuario, Blancos, Prendas de Protección y Artículos Deportivos	5,000	0	5,000	0	0	5,000
b8) Materiales y Suministros Para Seguridad			0			0
b9) Herramientas, Refacciones y Accesorios Menores	27,000	19,408	46,408	28,968	28,968	17,440
C. Servicios Generales (C=c1+c2+c3+c4+c5+c6+c7+c8+c9)	3,803,708	-38,356	3,765,352	2,497,756	2,382,002	1,267,596
c1) Servicios Básicos	780,772	-313	780,399	514,998	514,998	265,401
c2) Servicios de Arrendamiento	1,680,912	-195,289	1,485,683	1,096,952	1,096,952	388,731
c3) Servicios Profesionales, Científicos, Técnicos y Otros Servicios	60,000	1,600	61,600	45,642	45,642	15,958
c4) Servicios Financieros, Bancarios y Comerciales	44,000	-10,000	54,000	35,874	35,874	18,126
c5) Servicios de Instalación, Reparación, Mantenimiento y Conservación	177,200	188,112	365,312	292,244	225,879	73,068
c6) Servicios de Comunicación Social y Publicidad	10,000	-5,000	5,000	0	0	5,000
c7) Servicios de Traslado y Viáticos	234,863	-52,946	181,917	37,948	37,948	143,969
c8) Servicios Oficiales	80,000	-4,152	75,848	0	0	75,848
c9) Otros Servicios Generales	735,961	19,632	755,593	474,098	424,709	281,495
D. Transferencias, Asignaciones, Subsidios y Otras Ayudas (D=d1+d2+d3+d4+d5+d6+d7+d8+d9)	0	0	0	0	0	0
d1) Transferencias Internas y Asignaciones al Sector Público			0			0
d2) Transferencias al Resto del Sector Público			0			0
d3) Subsidios y Subvenciones			0			0
d4) Ayudas Sociales			0			0
d5) Pensiones y Jubilaciones			0			0
d6) Transferencias a Fideicomisos, Mandatos y Otros Análogos			0			0
d7) Transferencias a la Seguridad Social			0			0
d8) Donativos			0			0
d9) Transferencias al Exterior			0			0
E. Bienes Muebles, Inmuebles e Intangibles (E=e1+e2+e3+e4+e5+e6+e7+e8+e9)	0	23,317	23,317	23,317	23,317	0
e1) Mobiliario y Equipo de Administración	0	9,165	9,165	9,165	9,165	0
e2) Mobiliario y Equipo Educativo y Recreativo			0			0
e3) Equipo e Instrumental Médico y de Laboratorio			0			0
e4) Vehículos y Equipo de Transporte			0			0
e5) Equipo de Defensa y Seguridad			0			0
e6) Maquinaria, Otros Equipos y Herramientas	0	14,152	14,152	14,152	14,152	0
e7) Activos Biológicos			0			0
e8) Bienes Inmuebles			0			0
e9) Activos Intangibles			0			0
F. Inversión Pública (F=f1+f2+f3)	0	0	0	0	0	0
f1) Obra Pública en Bienes de Dominio Público			0			0
f2) Obra Pública en Bienes Propios			0			0
f3) Proyectos Productivos y Acciones de Fomento			0			0
G. Inversiones Financieras y Otras Provisiones (G=g1+g2+g3+g4+g5+g6+g7)	0	0	0	0	0	0
g1) Inversiones Para el Fomento de Actividades Productivas			0			0
g2) Acciones y Participaciones de Capital			0			0
g3) Compra de Títulos y Valores			0			0
g4) Concesión de Préstamos			0			0
g5) Inversiones en Fideicomisos, Mandatos y Otros Análogos			0			0
g6) Fideicomiso de Desastres Naturales (Informativo)			0			0
g7) Otras Inversiones Financieras			0			0
g8) Provisiones para Contingencias y Otras Erogaciones Especiales			0			0
H. Participaciones y Aportaciones (H=h1+h2+h3)	0	0	0	0	0	0
h1) Participaciones			0			0
h2) Aportaciones			0			0
h3) Convenios			0			0
I. Deuda Pública (I=i1+i2+i3+i4+i5+i6+i7)	0	0	0	0	0	0
i1) Amortización de la Deuda Pública			0			0
i2) Intereses de la Deuda Pública			0			0
i3) Comisiones de la Deuda Pública			0			0
i4) Gastos de la Deuda Pública			0			0
i5) Costo por Coberturas			0			0
i6) Apoyos Financieros			0			0
i7) Adeudos de Ejercicios Fiscales Anteriores (ADEFAS)			0			0

TRIBUNAL ESTATAL DE JUSTICIA ADMINISTRATIVA DE SAN LUIS POTOSÍ (a)
Estado Analítico del Ejercicio del Presupuesto de Egresos Detallado - LDF
Clasificación por Objeto del Gasto (Capítulo y Concepto)
Del 1 de Enero al 30 de Septiembre de 2021 (b)
(PESOS)

Concepto (c)	Egresos					Subejercicio (e)
	Aprobado (d)	Ampliaciones/ (Reducciones)	Modificado	Devengado	Pagado	
II. Gasto Etiquetado (II=A+B+C+D+E+F+G+H+I)	0	0	0	0	0	0
A. Servicios Personales (A=a1+a2+a3+a4+a5+a6+a7)	0	0	0	0	0	0
a1) Remuneraciones al Personal de Carácter Permanente	0	0	0	0	0	0
a2) Remuneraciones al Personal de Carácter Transitorio	0	0	0	0	0	0
a3) Remuneraciones Adicionales y Especiales	0	0	0	0	0	0
a4) Seguridad Social	0	0	0	0	0	0
a5) Otras Prestaciones Sociales y Económicas	0	0	0	0	0	0
a6) Previsiones	0	0	0	0	0	0
a7) Pago de Estímulos a Servidores Públicos	0	0	0	0	0	0
B. Materiales y Suministros (B=b1+b2+b3+b4+b5+b6+b7+b8+b9)	0	0	0	0	0	0
b1) Materiales de Administración, Emisión de Documentos y Artículos Oficiales	0	0	0	0	0	0
b2) Alimentos y Utensilios	0	0	0	0	0	0
b3) Materias Primas y Materiales de Producción y Comercialización	0	0	0	0	0	0
b4) Materiales y Artículos de Construcción y de Reparación	0	0	0	0	0	0
b5) Productos Químicos, Farmacéuticos y de Laboratorio	0	0	0	0	0	0
b6) Combustibles, Lubricantes y Aditivos	0	0	0	0	0	0
b7) Vestuario, Blancos, Prendas de Protección y Artículos Deportivos	0	0	0	0	0	0
b8) Materiales y Suministros Para Seguridad	0	0	0	0	0	0
b9) Herramientas, Refacciones y Accesorios Menores	0	0	0	0	0	0
C. Servicios Generales (C=c1+c2+c3+c4+c5+c6+c7+c8+c9)	0	0	0	0	0	0
c1) Servicios Básicos	0	0	0	0	0	0
c2) Servicios de Arrendamiento	0	0	0	0	0	0
c3) Servicios Profesionales, Científicos, Técnicos y Otros Servicios	0	0	0	0	0	0
c4) Servicios Financieros, Bancarios y Comerciales	0	0	0	0	0	0
c5) Servicios de Instalación, Reparación, Mantenimiento y Conservación	0	0	0	0	0	0
c6) Servicios de Comunicación Social y Publicidad	0	0	0	0	0	0
c7) Servicios de Traslado y Viáticos	0	0	0	0	0	0
c8) Servicios Oficiales	0	0	0	0	0	0
c9) Otros Servicios Generales	0	0	0	0	0	0
D. Transferencias, Asignaciones, Subsidios y Otras Ayudas (D=d1+d2+d3+d4+d5+d6+d7+d8+d9)	0	0	0	0	0	0
d1) Transferencias Internas y Asignaciones al Sector Público	0	0	0	0	0	0
d2) Transferencias al Resto del Sector Público	0	0	0	0	0	0
d3) Subsidios y Subvenciones	0	0	0	0	0	0
d4) Ayudas Sociales	0	0	0	0	0	0
d5) Pensiones y Jubilaciones	0	0	0	0	0	0
d6) Transferencias a Fideicomisos, Mandatos y Otros Análogos	0	0	0	0	0	0
d7) Transferencias a la Seguridad Social	0	0	0	0	0	0
d8) Donativos	0	0	0	0	0	0
d9) Transferencias al Exterior	0	0	0	0	0	0
E. Bienes Muebles, Inmuebles e Intangibles (E=e1+e2+e3+e4+e5+e6+e7+e8+e9)	0	0	0	0	0	0
e1) Mobiliario y Equipo de Administración	0	0	0	0	0	0
e2) Mobiliario y Equipo Educativo y Recreativo	0	0	0	0	0	0
e3) Equipo e Instrumental Médico y de Laboratorio	0	0	0	0	0	0
e4) Vehículos y Equipo de Transporte	0	0	0	0	0	0
e5) Equipo de Defensa y Seguridad	0	0	0	0	0	0
e6) Maquinaria, Otros Equipos y Herramientas	0	0	0	0	0	0
e7) Activos Biológicos	0	0	0	0	0	0
e8) Bienes Inmuebles	0	0	0	0	0	0
e9) Activos Intangibles	0	0	0	0	0	0
F. Inversión Pública (F=f1+f2+f3)	0	0	0	0	0	0
f1) Obra Pública en Bienes de Dominio Público	0	0	0	0	0	0
f2) Obra Pública en Bienes Propios	0	0	0	0	0	0
f3) Proyectos Productivos y Acciones de Fomento	0	0	0	0	0	0
G. Inversiones Financieras y Otras Provisiones (G=g1+g2+g3+g4+g5+g6+g7)	0	0	0	0	0	0
g1) Inversiones Para el Fomento de Actividades Productivas	0	0	0	0	0	0
g2) Acciones y Participaciones de Capital	0	0	0	0	0	0
g3) Compra de Títulos y Valores	0	0	0	0	0	0
g4) Concesión de Préstamos	0	0	0	0	0	0
g5) Inversiones en Fideicomisos, Mandatos y Otros Análogos	0	0	0	0	0	0
Fideicomiso de Desastres Naturales (Informativo)	0	0	0	0	0	0
g6) Otras Inversiones Financieras	0	0	0	0	0	0
g7) Provisiones para Contingencias y Otras Erogaciones Especiales	0	0	0	0	0	0
H. Participaciones y Aportaciones (H=h1+h2+h3)	0	0	0	0	0	0
h1) Participaciones	0	0	0	0	0	0
h2) Aportaciones	0	0	0	0	0	0
h3) Convenios	0	0	0	0	0	0
I. Deuda Pública (I=i1+i2+i3+i4+i5+i6+i7)	0	0	0	0	0	0
i1) Amortización de la Deuda Pública	0	0	0	0	0	0
i2) Intereses de la Deuda Pública	0	0	0	0	0	0
i3) Comisiones de la Deuda Pública	0	0	0	0	0	0
i4) Gastos de la Deuda Pública	0	0	0	0	0	0
i5) Costo por Coberturas	0	0	0	0	0	0
i6) Apoyos Financieros	0	0	0	0	0	0
i7) Adeudos de Ejercicios Fiscales Anteriores (ADEFAS)	0	0	0	0	0	0
III. Total de Egresos (III = I + II)	59,960,392	-0	59,960,392	37,790,730	37,602,750	22,169,662

LIC. MA EUGENIA REYNA MASGORRO
MAGISTRADA PRESIDENTA


C.P. VICTOR MANUEL LOMELI GUERRERO
DIRECTOR DE ADMINISTRACION Y FINANZAS


TRIBUNAL ESTATAL DE JUSTICIA ADMINISTRATIVA DE SAN LUIS POTOSÍ (a)
Estado Analítico del Ejercicio del Presupuesto de Egresos Detallado - LDF
Clasificación Funcional (Finalidad y Función)
Del 1 de Enero al 30 de Septiembre de 2021 (b)
(PESOS)

Concepto (c)	Egresos					Subejercicio (e)
	Aprobado (d)	Ampliaciones/ (Reducciones)	Modificado	Devengado	Pagado	
I. Gasto No Etiquetado (I=A+B+C+D)	59,960,392	0	59,960,392	37,790,730	37,602,750	22,169,662
A. Gobierno (A=a1+a2+a3+a4+a5+a6+a7+a8)	59,960,392	0	59,960,392	37,790,730	37,602,750	22,169,662
a1) Legislación			0			0
a2) Justicia	59,960,392	0	59,960,392	37,790,730	37,602,750	22,169,662
a3) Coordinación de la Política de Gobierno			0			0
a4) Relaciones Exteriores			0			0
a5) Asuntos Financieros y Hacendarios			0			0
a6) Seguridad Nacional			0			0
a7) Asuntos de Orden Público y de Seguridad Interior			0			0
a8) Otros Servicios Generales			0			0
B. Desarrollo Social (B=b1+b2+b3+b4+b5+b6+b7)	0	0	0	0	0	0
b1) Protección Ambiental			0			0
b2) Vivienda y Servicios a la Comunidad			0			0
b3) Salud			0			0
b4) Recreación, Cultura y Otras Manifestaciones Sociales			0			0
b5) Educación			0			0
b6) Protección Social			0			0
b7) Otros Asuntos Sociales			0			0
C. Desarrollo Económico (C=c1+c2+c3+c4+c5+c6+c7+c8+c9)	0	0	0	0	0	0
c1) Asuntos Económicos, Comerciales y Laborales en General			0			0
c2) Agropecuaria, Silvicultura, Pesca y Caza			0			0
c3) Combustibles y Energía			0			0
c4) Minería, Manufacturas y Construcción			0			0
c5) Transporte			0			0
c6) Comunicaciones			0			0
c7) Turismo			0			0
c8) Ciencia, Tecnología e Innovación			0			0
c9) Otras Industrias y Otros Asuntos Económicos			0			0
D. Otras No Clasificadas en Funciones Anteriores (D=d1+d2+d3+d4)	0	0	0	0	0	0
d1) Transacciones de la Deuda Pública / Costo Financiero de la Deuda			0			0
d2) Transferencias, Participaciones y Aportaciones Entre Diferentes Niveles y Ordenes de Gobierno			0			0
d3) Saneamiento del Sistema Financiero			0			0
d4) Adeudos de Ejercicios Fiscales Anteriores			0			0
II. Gasto Etiquetado (II=A+B+C+D)	0	0	0	0	0	0
A. Gobierno (A=a1+a2+a3+a4+a5+a6+a7+a8)	0	0	0	0	0	0
a1) Legislación			0			0
a2) Justicia	0	0	0	0	0	0
a3) Coordinación de la Política de Gobierno			0			0
a4) Relaciones Exteriores			0			0
a5) Asuntos Financieros y Hacendarios			0			0
a6) Seguridad Nacional			0			0
a7) Asuntos de Orden Público y de Seguridad Interior			0			0
a8) Otros Servicios Generales			0			0
B. Desarrollo Social (B=b1+b2+b3+b4+b5+b6+b7)	0	0	0	0	0	0
b1) Protección Ambiental			0			0
b2) Vivienda y Servicios a la Comunidad			0			0
b3) Salud			0			0
b4) Recreación, Cultura y Otras Manifestaciones Sociales			0			0
b5) Educación			0			0
b6) Protección Social			0			0
b7) Otros Asuntos Sociales			0			0
C. Desarrollo Económico (C=c1+c2+c3+c4+c5+c6+c7+c8+c9)	0	0	0	0	0	0
c1) Asuntos Económicos, Comerciales y Laborales en General			0			0
c2) Agropecuaria, Silvicultura, Pesca y Caza			0			0
c3) Combustibles y Energía			0			0
c4) Minería, Manufacturas y Construcción			0			0
c5) Transporte			0			0
c6) Comunicaciones			0			0
c7) Turismo			0			0
c8) Ciencia, Tecnología e Innovación			0			0
c9) Otras Industrias y Otros Asuntos Económicos			0			0

TRIBUNAL ESTATAL DE JUSTICIA ADMINISTRATIVA DE SAN LUIS POTOSÍ (a)
 Estado Analfítico del Ejercicio del Presupuesto de Egresos Detallado - LDF
 Clasificación Funcional (Finalidad y Función)
 Del 1 de Enero al 30 de Septiembre de 2021 (b)
 (PESOS)

Concepto (c)	Egresos					Subejercicio (e)
	Aprobado (d)	Ampliaciones/Reducciones	Modificado	Devengado	Pagado	
D. Otras No Clasificadas en Funciones Anteriores (D=d1+d2+d3+d4)	0	0	0	0	0	0
d1) Transacciones de la Deuda Publica / Costo Financiero de la Deuda			0			0
d2) Transferencias, Participaciones y Aportaciones Entre Diferentes Niveles y Ordenes de Gobierno			0			0
d3) Saneamiento del Sistema Financiero			0			0
d4) Adeudos de Ejercicios Fiscales Anteriores			0			0
III. Total de Egresos (III = I + II)	59,960,392	0	59,960,392	37,790,730	37,602,750	22,169,662


 LIC.MA EUGENIA REYNA MASCORRO
 MAGISTRADA PRESIDENTA


 C.P. VICTOR MANUEL LOMELI GUERRERO
 DIRECTOR DE ADMINISTRACION Y FINANZAS

TRIBUNAL ESTATAL DE JUSTICIA ADMINISTRATIVA DE SAN LUIS POTOSI (a)
CUENTA PÚBLICA
Estado Analítico del Ejercicio del Presupuesto de Egresos Detallado - LDF
Clasificación de Servicios Personales por Categoría
Del 1 de Enero al 30 de Septiembre de 2021 (b)
(PESOS)

Concepto (c)	Egresos					Subejercicio (e)
	Aprobado (d)	Ampliaciones/ (Reducciones)	Modificado	Devengado	Pagado	
I. Gasto No Etiquetado (I=A+B+C+D+E+F)	0	0	0	0	0	0
A. Personal Administrativo y de Servicio Público			0			0
B. Magisterio			0			0
C. Servicios de Salud (C=c1+c2)	0	0	0	0	0	0
c1) Personal Administrativo			0			0
c2) Personal Médico, Paramédico y afín			0			0
D. Seguridad Pública			0			0
E. Gastos asociados a la implementación de nuevas leyes federales o reformas a las mismas (E = e1 + e2)	0	0	0	0	0	0
e1) Nombre del Programa o Ley 1			0			0
e2) Nombre del Programa o Ley 2			0			0
F. Sentencias laborales definitivas			0			0
II. Gasto Etiquetado (II=A+B+C+D+E+F)	55,830,843	0	55,830,843	35,110,293	35,038,067	20,720,550
A. Personal Administrativo y de Servicio Público	55,830,843	0	55,830,843	35,110,293	35,038,067	20,720,550
B. Magisterio			0			0
C. Servicios de Salud (C=c1+c2)	0	0	0	0	0	0
c1) Personal Administrativo			0			0
c2) Personal Médico, Paramédico y afín			0			0
D. Seguridad Pública			0			0
E. Gastos asociados a la implementación de nuevas leyes federales o reformas a las mismas (E = e1 + e2)	0	0	0	0	0	0
e1) Nombre del Programa o Ley 1			0			0
e2) Nombre del Programa o Ley 2			0			0
F. Sentencias laborales definitivas			0			0
III. Total del Gasto en Servicios Personales (III = I + II)	55,830,843	0	55,830,843	35,110,293	35,038,067	20,720,550

LIC.MA.EUGENIA REYNA MASCORRO
MAGISTRADA PRESIDENTA

C.P.VICTOR MANUEL LOMELI GUERRERO
DIRECTOR DE ADMINISTRACIÓN Y FINANZAS

TRIBUNAL ESTATAL DE JUSTICIA ADMINISTRATIVA DE SAN LUIS POTOSI (a)

Proyecciones de Ingresos - LDF

(PESOS)

(CIFRAS NOMINALES)


Concepto (b)	Año en Cuestión 2022 (de iniciativa de Ley) (c)	2023 (d)	2024 (d)	2025 (d)	2026 (d)	2027 (d)
1. Ingresos de Libre Disposición (1=A+B+C+D+E+F+G+H+I+J+K+L)	61,759,204	63,611,980	65,520,339	67,485,949	69,510,528	71,732,099
A. Impuestos	0	0	0	0	0	0
B. Cuotas y Aportaciones de Seguridad Social	0	0	0	0	0	0
C. Contribuciones de Mejoras	0	0	0	0	0	0
D. Derechos	0	0	0	0	0	0
E. Productos	0	0	0	0	0	0
F. Aprovechamientos	0	0	0	0	0	0
G. Ingresos por Venta de Bienes y Prestación de Servicios	0	0	0	0	0	0
H. Participaciones	0	0	0	0	0	0
I. Incentivos Derivados de la Colaboración Fiscal	0	0	0	0	0	0
J. Transferencias y Asignaciones	61,759,204	63,611,980	65,520,339	67,485,949	69,510,528	71,732,099
K. Convenios	0	0	0	0	0	0
L. Otros Ingresos de Libre Disposición	0	0	0	0	0	0
2. Transferencias Federales Etiquetadas (2=A+B+C+D+E)	0	0	0	0	0	0
A. Aportaciones	0	0	0	0	0	0
B. Convenios	0	0	0	0	0	0
C. Fondos Distintos de Aportaciones	0	0	0	0	0	0
D. Transferencias, Asignaciones, Subsidios y Subvenciones, y Pensiones y Jubilaciones	0	0	0	0	0	0
E. Otras Transferencias Federales Etiquetadas	0	0	0	0	0	0
3. Ingresos Derivados de Financiamientos (3=A)	0	0	0	0	0	0
A. Ingresos Derivados de Financiamientos	0	0	0	0	0	0
4. Total de Ingresos Proyectados (4=1+2+3)	61,759,204	63,611,980	65,520,339	67,485,949	69,510,528	71,732,099
Datos Informativos						
1. Ingresos Derivados de Financiamientos con Fuente de Pago de Recursos de Libre Disposición	0	0	0	0	0	0
2. Ingresos derivados de Financiamientos con Fuente de Pago de Transferencias Federales Etiquetadas	0	0	0	0	0	0
3. Ingresos Derivados de Financiamiento (3 = 1 + 2)	0	0	0	0	0	0

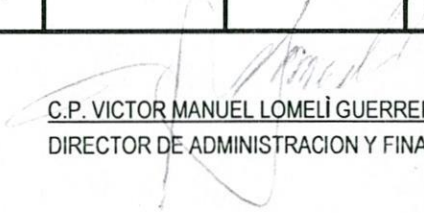
LIC.MA EUGENIA REYNA MASCORRO
MAGISTRADA PRESIDENTA.

C.P. VICTOR MANUEL LOMELI GUERRERO
DIRECTOR DE ADMINISTRACION Y FINANZAS

TRIBUNAL ESTATAL DE JUSTICIA ADMINISTRATIVA DE SAN LUIS POTOSÍ (a)
Proyecciones de Egresos - LDF
(PESOS)
(CIFRAS NOMINALES)

Concepto (b)	Año en Cuestión					
	2022 (de proyecto de presupuesto) (c)	2023 (d)	2024 (d)	2025 (d)	2026 (d)	2027 (d)
1. Gasto No Etiquetado (1=A+B+C+D+E+F+G+H+I)	61,759,203	63,611,980	65,520,339	67,485,950	69,510,528	71,595,843
A. Servicios Personales	57,505,768	59,230,941	61,007,870	62,838,106	64,723,249	66,664,946
B. Materiales y Suministros	335,616	345,685	356,055	366,737	377,739	389,071
C. Servicios Generales	3,917,819	4,035,354	4,156,414	4,281,107	4,409,540	4,541,826
D. Transferencias, Asignaciones, Subsidios y Otras Ayudas	0	0	0	0	0	0
E. Bienes Muebles, Inmuebles e Intangibles	0	0	0	0	0	0
F. Inversión Pública	0	0	0	0	0	0
G. Inversiones Financieras y Otras Provisiones	0	0	0	0	0	0
H. Participaciones y Aportaciones	0	0	0	0	0	0
I. Deuda Pública	0	0	0	0	0	0
2. Gasto Etiquetado (2=A+B+C+D+E+F+G+H+I)	0	0	0	0	0	0
A. Servicios Personales	0	0	0	0	0	0
B. Materiales y Suministros	0	0	0	0	0	0
C. Servicios Generales	0	0	0	0	0	0
D. Transferencias, Asignaciones, Subsidios y Otras Ayudas	0	0	0	0	0	0
E. Bienes Muebles, Inmuebles e Intangibles	0	0	0	0	0	0
F. Inversión Pública	0	0	0	0	0	0
G. Inversiones Financieras y Otras Provisiones	0	0	0	0	0	0
H. Participaciones y Aportaciones	0	0	0	0	0	0
I. Deuda Pública	0	0	0	0	0	0
3. Total de Egresos Proyectados (3 = 1 + 2)	61,759,203	63,611,980	65,520,339	67,485,950	69,510,528	71,595,843


LIC. MA EUGENIA REYNA MASCORRO
MAGISTRADA PRESIDENTA



C.P. VICTOR MANUEL LOMELI GUERRERO
DIRECTOR DE ADMINISTRACION Y FINANZAS

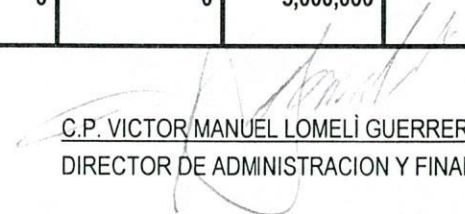
TRIBUNAL ESTATAL DE JUSTICIA ADMINISTRATIVA DE SAN LUIS POTOSÍ (a)

Resultados de Ingresos - LDF

(PESOS)

Concepto (b)	2016 (c)	2017 (c)	2018 (c)	2019 (c)	2020 (c)	2021 (d)
1. Ingresos de Libre Disposición (1=A+B+C+D+E+F+G+H+I+J+K+L)	3,590,276	10,621,734	30,687,252	58,155,692	59,242,724	41,199,564
A. Impuestos	0	0	0	0	0	0
B. Cuotas y Aportaciones de Seguridad Social	0	0	0	0	0	0
C. Contribuciones de Mejoras	0	0	0	0	0	0
D. Derechos	0	0	0	0	0	0
E. Productos	0	0	0	0	5,490	3,799
F. Aprovechamientos	0	0	0	0	0	0
G. Ingresos por Venta de Bienes y Prestación de Servicios	0	0	0	0	0	0
H. Participaciones	0	0	0	0	0	0
I. Incentivos Derivados de la Colaboración Fiscal	0	0	0	0	0	0
J. Transferencias y Asignaciones	3,590,276	10,621,734	30,687,252	58,155,692	59,237,234	41,195,765
K. Convenios	0	0	0	0	0	0
L. Otros Ingresos de Libre Disposición	0	0	0	0	0	0
2. Transferencias Federales Etiquetadas (2=A+B+C+D+E)	0	0	0	0	0	0
A. Aportaciones	0	0	0	0	0	0
B. Convenios	0	0	0	0	0	0
C. Fondos Distintos de Aportaciones	0	0	0	0	0	0
D. Transferencias, Asignaciones, Subsidios y Subvenciones, y Pensiones y Jubilaciones	0	0	0	0	0	0
E. Otras Transferencias Federales Etiquetadas	0	0	0	0	0	0
3. Ingresos Derivados de Financiamientos (3=A)	0	0	5,000,000	0	0	0
A. Ingresos Derivados de Financiamientos	0	0	5,000,000	0	0	0
4. Total de Resultados de Ingresos (4=1+2+3)	3,590,276	10,621,734	35,687,252	58,155,692	59,242,724	41,199,564
Datos Informativos						
1. Ingresos Derivados de Financiamientos con Fuente de Pago de Recursos de Libre Disposición	0	0	0	0	0	0
2. Ingresos derivados de Financiamientos con Fuente de Pago de Transferencias Federales Etiquetadas	0	0	5,000,000	0	0	0
3. Ingresos Derivados de Financiamiento (3 = 1 + 2)	0	0	5,000,000	0	0	0


LIC. MA EUGENIA REYNA MASCORRO
 MAGISTRADA PRESIDENTA



C.P. VICTOR MANUEL LOMELI GUERRERO
 DIRECTOR DE ADMINISTRACION Y FINANZAS

TRIBUNAL ESTATAL DE JUSTICIA ADMINISTRATIVA DE SAN LUIS POTOSÍ (a)

Resultados de Egresos - LDF

(PESOS)

Concepto (b)	2016 (c)	2017 (c)	2018 (c)	2019 (c)	2020 (c)	2021 (d)
1. Gasto No Etiquetado (1=A+B+C+D+E+F+G+H+I)	3,583,816	11,440,702	30,580,774	58,153,294	59,234,521	37,790,731
A. Servicios Personales	1,694,533	6,968,006	25,631,882	53,350,365	55,197,611	35,110,293
B. Materiales y Suministros	354,938	483,548	801,685	510,828	371,169	159,365
C. Servicios Generales	1,365,717	3,008,551	3,384,702	3,563,069	3,131,080	2,497,756
D. Transferencias, Asignaciones, Subsidios y Otras Ayudas	0	0	0	0	0	0
E. Bienes Muebles, Inmuebles e Intangibles	168,628	980,597	762,505	729,032	534,661	23,317
F. Inversión Pública	0	0	0	0	0	0
G. Inversiones Financieras y Otras Provisiones	0	0	0	0	0	0
H. Participaciones y Aportaciones	0	0	0	0	0	0
I. Deuda Pública	0	0	0	0	0	0
2. Gasto Etiquetado (2=A+B+C+D+E+F+G+H+I)	0	0	0	0	0	0
A. Servicios Personales	0	0	0	0	0	0
B. Materiales y Suministros	0	0	0	0	0	0
C. Servicios Generales	0	0	0	0	0	0
D. Transferencias, Asignaciones, Subsidios y Otras Ayudas	0	0	0	0	0	0
E. Bienes Muebles, Inmuebles e Intangibles	0	0	0	0	0	0
F. Inversión Pública	0	0	0	0	0	0
G. Inversiones Financieras y Otras Provisiones	0	0	0	0	0	0
H. Participaciones y Aportaciones	0	0	0	0	0	0
I. Deuda Pública	0	0	0	0	0	0
3. Total del Resultado de Egresos (3=1+2)	3,583,816	11,440,702	30,580,774	58,153,294	59,234,521	37,790,731


LIC. MA EUGENIA REYNA MASCORRO
 MAGISTRADA PRESIDENTA


C.P. VICTOR MANUEL LOMELI GUERRERO
 DIRECTOR DE ADMINISTRACION Y FINANZAS

TRIBUNAL ESTATAL DE JUSTICIA ADMINISTRATIVA

RELACION DE BIENES INMUEBLES

SEPTIEMBRE


FECHA

DESCRIPCION

IMPORTE

SALDO

NO CUENTA CON BIENES INMUEBLES



TRIBUNAL ESTATAL DE JUSTICIA ADMINISTRATIVA
 DIRECCION DE ADMINISTRACION Y FINANZAS
 CONCILIACION BANCARIA
 2021


CUENTA :0316563367

SEPTIEMBRE

CHEQUE	FECHA	DESCRIPCION	IMPORTE	DEPOSITO	SALDO
SALDO EN BANCOS AL 30 DE SEPTIEMBRE 2021					3,189,311.59
Saldo Bancos al 30/09/21					3,189,311.59

SEPTIEMBRE

CHEQUE	FECHA	DESCRIPCION	IMPORTE	DEPOSITO	SALDO
CHEQUE EN CIRCULACION					3,189,311.59
Saldo Libros al 30/09/21					3,189,311.59


 LIC. MA. EUGENIA REYNA MASCORRO
 MAGISTRADA PRESIDENTA


 C.P. VICTOR MANUEL LOMELI GUERRERO
 DIRECTOR DE ADMINISTRACION Y FANANZAS


 C.P. EVANGELINA CUELLAR MARTINEZ
 JEFE DE DEPTO.

TRIBUNAL ESTATAL DE JUSTICIA ADMINISTRATIVA DE SAN LUIS POTO
 CALLE LAS FUENTES 110
 DEL VALLE
 SAN LUIS POTOSI S.L.P. C.P. 78200
 SUCURSAL: 0840 OFICINA MATRIZ
 TIPO DE ENVIO: CORREO



NO. DE CLIENTE: 16404799
 RFC: TLC9304206JA

DATOS DE SUCURSAL:
 PLAZA:
 DIRECCIÓN: VENUSTIANO CARRANZA 235 CENTRO
 TELÉFONO: 8121316

INFORMACIÓN DEL PERIODO

Periodo Del 01/Septiembre/2021 al 30/Septiembre/2021

Fecha de corte 30/Septiembre/2021

Moneda PESOS

RESUMEN INTEGRAL

Producto	No. de Cuenta	CLABE	Saldo anterior	Saldo al corte
ENLACE GLOBAL PM C/INTERESES	0316563367	072 700 00316563367 6	\$2,854,891.85	\$3,189,311.59
TOTAL			\$2,854,891.85	\$3,189,311.59

DETALLE
ENLACE GLOBAL PM C/INT. ▾

Saldo inicial del periodo	\$ 2,854,891.85
+ Total de depósitos	\$ 2,868,655.00
- Total de retiros	\$ 2,534,334.76
+ Intereses Netos Ganados	\$ 672.54
- Total de comisiones Cobradas / Pagadas	\$ 494.00
- IVA sobre comisiones (16%)	\$ 79.04
- Intereses Cobrados / Pagados	\$ 0.00
Saldo actual	\$ 3,189,311.59
Saldo disponible al día*	\$ 3,189,311.59

Saldo promedio mínimo	\$ 10,000.00
En el Periodo 01 Sep al 30 Sep:	\$ 2,882,319.01
Días que comprende el periodo	30

Tasa Bruta Anual	0.28%
Interés Tasa Bruta Anual	\$ 672.54
Retención de ISR	\$ 0.00
INTERESES NETOS GANADOS	\$ 672.54


Depósitos de Cheques S.B.C.	\$0.00
Ret. Garantía Líquida	\$0.00
Comisiones pendientes de aplicar	\$0.00
Compras no aplicadas	\$0.00
TOTAL	\$0.00

Cheques girados	0
Cheques girados sin comisión	0
Cheques girados con comisión	0

Importe de la comisión	\$ 18.00
Por cheques devueltos	\$ 0.00
Otras comisiones	\$ 476.00

ENLACE GLOBAL PM C/INTERESES

(Saldo inicial de \$2,854,891.85)



DEPÓSITOS	\$2,868,655.00
RETIROS	\$2,534,334.76
COMISIONES	\$494.00
OTROS CARGOS	\$79.04
SALDO FINAL	\$3,189,311.59

DETALLE DE MOVIMIENTOS (PESOS) ▾

FECHA	DESCRIPCIÓN / ESTABLECIMIENTO	MONTO DEL DEPOSITO	MONTO DEL RETIRO	SALDO
31-AGO-21	SALDO ANTERIOR			2,854,891.85
03-SEP-21	CERTIFICA.CHQ. 0000640		49,320.90	2,805,570.95

Línea Directa para su empresa:

Ciudad de Mexico: (55) 5140 5640 | Monterrey: (81) 8156 9640 | Guadalajara: (33) 3669 9040 | Resto del país: 800 - DIRECTA (3473282) | Visita nuestra página: www.banorte.com

DETALLE DE MOVIMIENTOS (PESOS) (CONTINUACIÓN)

FECHA	DESCRIPCIÓN / ESTABLECIMIENTO	MONTO DEL DEPOSITO	MONTO DEL RETIRO	SALDO
03-SEP-21	COMISION CHEQUE CERT.0000640		150.00	2,805,420.95
03-SEP-21	IVA COMISION CHEQUE C0000640		24.00	2,805,396.95
03-SEP-21	COMPRA ORDEN DE PAGO SPEI 0000525 ==REFERENCIA CTA/CLABE: 002180700017865883, BEM SPEI BCO:002 BENEF.SERVICIO POSTAL MEXICAN (DATO NO VERIF POR ESTA INST), TIMBRES POSTALES CVE RASTREO: 8846APR220210903141110616 RFC: SPM860820CFS IVA: 000000000000.00 BANAMEX HORA LIQ: 10:31:07		5,000.00	2,800,396.95
03-SEP-21	COMISION ORDEN DE PAGO SPEI REFERENCIA: 0000525		5.00	2,800,391.95
03-SEP-21	I.V.A. ORDEN DE PAGO SPEI REFERENCIA: 0000525		0.80	2,800,391.15
06-SEP-21	TRASPASO A CUENTA DE TERCEROS 0000000527 IVA:00000000.00 , A LA CUENTA: 0840016447 RETENCIONES PRESTAMOS 2A QNA AGOSTO 2021 AL R.F.C. DPE6001011H2		18,443.87	2,781,947.28
06-SEP-21	TRASPASO A CUENTA DE TERCEROS 0000000526 IVA:00000000.00 , A LA CUENTA: 0840016447 CUOTAS 2A QNA AGOSTO 2021 AL R.F.C. DPE6001011H2		114,357.11	2,667,590.17
06-SEP-21	TRASPASO A CUENTA DE TERCEROS 0000000530 IVA:00000000.00 , A LA CUENTA: 0528681671 PAGO ESTIMACION 1 30% CONT CTO/TEJA/ADOSR-001/2021 AL R.F.C. BE0J770831545		49,774.25	2,617,815.92
06-SEP-21	TRASPASO A CUENTA DE TERCEROS 0000000529 IVA:00000000.00 , A LA CUENTA: 0585116859 FACT CVE40178 MATERIAL DE OFICINA AL R.F.C. PFO9208113G5		2,915.61	2,614,900.31
06-SEP-21	TRASPASO A CUENTA DE TERCEROS 0000000528 IVA:00000000.00 , A LA CUENTA: 0456712566 SERVICIO LIMPIEZA MES SEPT 2021 FAC489 AL R.F.C. MARC940309AM3		8,949.40	2,605,950.91
06-SEP-21	COMPRA ORDEN DE PAGO SPEI 0000535 ==REFERENCIA CTA/CLABE: 021700040426139768, BEM SPEI BCO:021 BENEF.KATIA IVETTE RODRIGUEZ ZAPAT (DATO NO VERIF POR ESTA INST), FACT 6461 TINTA PARA SELLOS AUTOINTTAB CVE RASTREO: 8846APR2202109061414468198 RFC: ROZK7504163M9 IVA: 000000000000.00 HSBC HORA LIQ: 19:44:32		1,016.16	2,604,934.75
06-SEP-21	COMISION ORDEN DE PAGO SPEI REFERENCIA: 0000535		5.00	2,604,929.75
06-SEP-21	I.V.A. ORDEN DE PAGO SPEI REFERENCIA: 0000535		0.80	2,604,928.95
06-SEP-21	COMPRA ORDEN DE PAGO SPEI 0000534 ==REFERENCIA CTA/CLABE: 058700000003033384, BEM SPEI BCO:058 BENEF.AVIPA SA DE C (DATO NO VERIF POR ESTA INST), ARRENDAMIENTO MES SEPTIEMBR 2021 OFIC 17 CVE RASTREO: 8846APR2202109061414468200 RFC: AV11711175K4 IVA: 000000000000.00 BANREGIO HORA LIQ: 19:44:32		8,120.00	2,596,808.95
06-SEP-21	COMISION ORDEN DE PAGO SPEI REFERENCIA: 0000534		5.00	2,596,803.95
06-SEP-21	I.V.A. ORDEN DE PAGO SPEI REFERENCIA: 0000534		0.80	2,596,803.15
06-SEP-21	COMPRA ORDEN DE PAGO SPEI 0000533 ==REFERENCIA CTA/CLABE: 030700900010911533, BEM SPEI BCO:030 BENEF.ALICIA MARGARITA DELIA VILLALEA (DATO NO VERIF POR ESTA INST), ARRENDAMIENTO PLANTA BAJA SEPTIEMBR 2021 CVE RASTREO: 8846APR2202109061414468201 RFC: VICA430915BVO IVA: 000000000000.00 BAJIO HORA LIQ: 19:44:33		15,900.00	2,580,903.15
06-SEP-21	COMISION ORDEN DE PAGO SPEI REFERENCIA: 0000533		5.00	2,580,898.15
06-SEP-21	I.V.A. ORDEN DE PAGO SPEI REFERENCIA: 0000533		0.80	2,580,897.35
06-SEP-21	COMPRA ORDEN DE PAGO SPEI 0000532 ==REFERENCIA CTA/CLABE: 127180800006056695, BEM SPEI BCO:127 BENEF.TOTAL PLAY TELECOMUNICACIONES S (DATO NO VERIF POR ESTA INST), SERVICIO INTERNET AGOSTO 2021 CVE RASTREO: 8846APR2202109061414468205 RFC: TPT890516JPS IVA: 000000000000.00 AZTECA HORA LIQ: 19:44:33		19,140.00	2,561,757.35
06-SEP-21	COMISION ORDEN DE PAGO SPEI REFERENCIA: 0000532		5.00	2,561,752.35
06-SEP-21	I.V.A. ORDEN DE PAGO SPEI REFERENCIA: 0000532		0.80	2,561,751.55
06-SEP-21	COMPRA ORDEN DE PAGO SPEI 0000531 ==REFERENCIA CTA/CLABE: 021700063233972357, BEM SPEI BCO:021 BENEF.VICTOR MANUEL LOMELI GUERRER (DATO NO VERIF POR ESTA INST), REEMBOLSO GASTO COMPROBADO CVE RASTREO: 8846APR2202109061414468207 RFC: LOGV720108FQ2 IVA: 000000000000.00 HSBC HORA LIQ: 19:44:33		2,744.00	2,559,007.55
06-SEP-21	COMISION ORDEN DE PAGO SPEI REFERENCIA: 0000531		5.00	2,559,002.55
06-SEP-21	I.V.A. ORDEN DE PAGO SPEI REFERENCIA: 0000531		0.80	2,559,001.75
11-SEP-21	3023944CARGO DOMICILIACION CGO DOMICILIACION:GOBIERNO DE SAN LUIS POTOSI LEYENDA: IMPUESTO SOBRE NOMINA REF SERV EMISOR:000240000000000000030302394447 CVE DE RASTREO:017572021-09-1000000020000009 REF:3023944 RFC GES85010114A IVA: 0.00		43,095.00	2,515,906.75
13-SEP-21	DEPOSITO DE CUENTA DE TERCEROS 0000019363 DE LA CUENTA 0064254839 SUELDOS Y COMPLEMENTOS 1A SEPT21	1,248,663.50		3,764,570.25
13-SEP-21	DEPOSITO DE CUENTA DE TERCEROS 0000014415 DE LA CUENTA 0064254839 GTOS DE OP JUL21	371,328.00		4,135,898.25
14-SEP-21	CARGO POR PAGO CONCENTRACION BEM COMISION FEDERA 0000000000192618C601996210917000009629 AL RFC CSS160330CP7 RAS 88461257046068088924 FAC 088924		962.00	4,134,936.25
14-SEP-21	CARGO POR PAGO CONCENTRACION BEM COMISION FEDERA 0000000000192618C3049162109170000010300 AL RFC CSS160330CP7 RAS 88461257032780088924 FAC 088924		1,030.00	4,133,906.25
14-SEP-21	CARGO POR PAGO CONCENTRACION BEM COMISION FEDERA 0000000000192618C5054312109170000012594 AL RFC CSS160330CP7 RAS 88461257034341088924 FAC 088924		1,259.00	4,132,647.25

Linea Directa para su empresa:

Ciudad de Mexico: (55) 5140 5640 | Monterrey: (81) 81 56 9640 | Guadalajara: (33) 3669 9040 | Resto del pais: 800 - DIRECTA (3473282) | Visita nuestra página: www.banorte.com

DETALLE DE MOVIMIENTOS (PESOS) (CONTINUACIÓN)

FECHA	DESCRIPCIÓN / ESTABLECIMIENTO	MONTO DEL DEPOSITO	MONTO DEL RETIRO	SALDO
14-SEP-21	CARGO POR PAGO CONCENTRACION BEM COMISION FEDERA 000000000019261806019702109170000011870 AL RFC CSS160330CP7 RAS 88461257032786088924 FAC 088924		1,187.00	4,131,460.25
14-SEP-21	CARGO POR PAGO CONCENTRACION BEM COMISION FEDERA 00000000001926180304886210917000001312 AL RFC CSS160330CP7 RAS 88461257032790088924 FAC 088924		131.00	4,131,329.25
14-SEP-21	CARGO POR PAGO CONCENTRACION BEM COMISION FEDERA 000000000019261803048782109170000018602 AL RFC CSS160330CP7 RAS 88461257029518088924 FAC 088924		1,860.00	4,129,469.25
14-SEP-21	CARGO POR PAGO CONCENTRACION BEM COMISION FEDERA 000000000019261803048512109170000012426 AL RFC CSS160330CP7 RAS 88461257034349088924 FAC 088924		1,242.00	4,128,227.25
14-SEP-21	CARGO POR PAGO CONCENTRACION BEM COMISION FEDERA 000000000019261805054402109170000009912 AL RFC CSS160330CP7 RAS 88461257032799088924 FAC 088924		991.00	4,127,236.25
14-SEP-21	CARGO POR PAGO CONCENTRACION BEM COMISION FEDERA 000000000019261803048352109170000011560 AL RFC CSS160330CP7 RAS 88461257034353088924 FAC 088924		1,156.00	4,126,080.25
14-SEP-21	CARGO POR PAGO CONCENTRACION BEM COMISION FEDERA 00000000001926180601988210917000002664 AL RFC CSS160330CP7 RAS 88461257032804088924 FAC 088924		266.00	4,125,814.25
14-SEP-21	CARGO POR PAGO CONCENTRACION BEM COMISION FEDERA 000000000019261803048192109170000002463 AL RFC CSS160330CP7 RAS 88461257029526088924 FAC 088924		246.00	4,125,568.25
14-SEP-21	CARGO POR PAGO CONCENTRACION BEM COMISION FEDERA 000000000019261803047972109170000064181 AL RFC CSS160330CP7 RAS 88461257032808088924 FAC 088924		6,418.00	4,119,150.25
14-SEP-21	CARGO POR PAGO CONCENTRACION BEM COMISION FEDERA 000000000019261803047892109170000014030 AL RFC CSS160330CP7 RAS 88461257029527088924 FAC 088924		1,403.00	4,117,747.25
14-SEP-21	CARGO POR PAGO CONCENTRACION BEM COMISION FEDERA 000000000019261803047712109170000012249 AL RFC CSS160330CP7 RAS 88461257032815088924 FAC 088924		1,224.00	4,116,523.25
14-SEP-21	CARGO POR PAGO CONCENTRACION BEM COMISION FEDERA 000000000019261803047622109170000011232 AL RFC CSS160330CP7 RAS 88461257032825088924 FAC 088924		1,123.00	4,115,400.25
14-SEP-21	CARGO POR PAGO CONCENTRACION BEM COMISION FEDERA 000000000019261803047462109170000014965 AL RFC CSS160330CP7 RAS 88461257032832088924 FAC 088924		1,496.00	4,113,904.25
14-SEP-21	CARGO POR PAGO CONCENTRACION BEM COMISION FEDERA 000000000019261504028242109170000008187 AL RFC CSS160330CP7 RAS 88461257034363088924 FAC 088924		818.00	4,113,086.25
14-SEP-21	CARGO POR PAGO CONCENTRACION BEM COMISION FEDERA 000000000019261803045092109170000009622 AL RFC CSS160330CP7 RAS 88461257032850088924 FAC 088924		962.00	4,112,124.25
14-SEP-21	CARGO POR PAGO CONCENTRACION BEM COMISION FEDERA 000000000019262103067142109170000003513 AL RFC CSS160330CP7 RAS 88461257046105088924 FAC 088924		351.00	4,111,773.25
14-SEP-21	CARGO POR PAGO CONCENTRACION BEM COMISION FEDERA 000000000019262103067062109170000001788 AL RFC CSS160330CP7 RAS 88461257032862088924 FAC 088924		178.00	4,111,595.25
14-SEP-21	COMPRA ORDEN DE PAGO SPEI 0000537 =REFERENCIA CTA/CLABE: 012180001597683274, BEM SPEI BCO:012 BENEF:IT ERA SA DE C (DATO NO VERIF POR ESTA INST), SERVICIO INTERNET AGOSTO 2021 CVE RASTREO: 8846APR2202109141421942772 RFC: IERO10130L68 IVA: 00000000000.00 BBVA BANCOMER HORA LIQ: 14:55:37		17,124.05	4,094,471.20
14-SEP-21	COMISION ORDEN DE PAGO SPEI REFERENCIA: 0000537		5.00	4,094,466.20
14-SEP-21	I.V.A. ORDEN DE PAGO SPEI REFERENCIA: 0000537		0.80	4,094,465.40
14-SEP-21	COMPRA ORDEN DE PAGO SPEI 0000536 =REFERENCIA CTA/CLABE: 012700001015002364, BEM SPEI BCO:012 BENEF:SECRETARIA DE FINANZA (DATO NO VERIF POR ESTA INST), PAGO 4o BIMESTRE 2021 SUA IMSS CVE RASTREO: 8846APR1202109141421942781 RFC: GES850101L4A IVA: 00000000000.00 BBVA BANCOMER HORA LIQ: 14:55:37		49,755.34	4,044,710.06
14-SEP-21	COMISION ORDEN DE PAGO SPEI REFERENCIA: 0000536		5.00	4,044,705.06
14-SEP-21	I.V.A. ORDEN DE PAGO SPEI REFERENCIA: 0000536		0.80	4,044,704.26
14-SEP-21	TRASPASO A CUENTA DE TERCEROS 0000000538 IVA:00000000.00 , A LA CUENTA: 0173884724 ARRENDAMIENTO COPIADORAS MES AGOSTO 2021 FACT5974 AL R.F.C. CPT040712AJ9		9,744.00	4,034,960.26

Línea Directa para su empresa:

 Ciudad de México: (55) 5140 5640 | Monterrey: (81) 8156 9640 | Guadalajara: (33) 3669 9040 | Resto del país: 800 - DIRECTA (3473282) | Visita nuestra página: www.banorte.com

DETALLE DE MOVIMIENTOS (PESOS) (CONTINUACIÓN)

FECHA	DESCRIPCIÓN / ESTABLECIMIENTO	MONTO DEL DEPOSITO	MONTO DEL RETIRO	SALDO
14-SEP-21	CARGO DEP ELEC N L 35310		441,186.76	3,593,773.50
14-SEP-21	COM NL35310 C01 R 31		62.00	3,593,711.50
14-SEP-21	IVA. COM. NOMINA LINEA		9.92	3,593,701.58
14-SEP-21	TRASPASO A CUENTA DE TERCEROS 0000000543 IVA:00000000.00, A LA CUENTA: 4915663456862045 SUELDO Y COMPLEMENTO 1A QUINC. SEPT. 2021 AL R.F.C. SAMJ560725HL1		19,963.10	3,573,738.48
14-SEP-21	TRASPASO A CUENTA DE TERCEROS 0000000542 IVA:00000000.00, A LA CUENTA: 0594021432 SUELDO Y COMPLEMENTO 1A QUINC. SEPT. 2021 AL R.F.C. MAPA651118F17		19,963.10	3,553,775.38
14-SEP-21	TRASPASO A CUENTA DE TERCEROS 0000000541 IVA:00000000.00, A LA CUENTA: 0420179067 SUELDO Y COMPLEMENTO 1A QUINC. SEPT 2021 AL R.F.C. REME661206A58		54,976.66	3,498,798.72
14-SEP-21	TRASPASO A CUENTA DE TERCEROS 0000000540 IVA:00000000.00, A LA CUENTA: 0894890253 SUELDO 1A QUINC. SEPTIEMBRE 2021 AL R.F.C. SIAC650228RB1		9,573.24	3,489,225.48
14-SEP-21	TRASPASO A CUENTA DE TERCEROS 0000000539 IVA:00000000.00, A LA CUENTA: 0363567471 SUELDO Y COMPLEMENTO 1A QUINC. SEPT 2021 AL R.F.C. TAHV9402039D3		15,578.43	3,473,647.05
14-SEP-21	COMPRA ORDEN DE PAGO SPEI 0000555 =REFERENCIA CTA/CLABE: 021180061247053949, BEM SPEI BCO:021 BENEF:ADRIANA JUAREZ CACHO Y ROM (DATO NO VERIF POR ESTA INST), SUELDO Y COMPLEMENTO 1A QUINC SEPT 2021 CVE RASTREO: 8846APR1202109141422308489 RFC: JURA7502257E0 IVA: 000000000000.00 HSBC HORA LIQ: 18:32:51		19,963.10	3,453,683.95
14-SEP-21	COMISION ORDEN DE PAGO SPEI REFERENCIA: 0000555		5.00	3,453,678.95
14-SEP-21	I.V.A. ORDEN DE PAGO SPEI REFERENCIA: 0000555		0.80	3,453,678.15
14-SEP-21	COMPRA ORDEN DE PAGO SPEI 0000554 =REFERENCIA CTA/CLABE: 002700012761204059, BEM SPEI BCO:002 BENEF:Jorge Alejandro Vera Noyol (DATO NO VERIF POR ESTA INST), SUELDO Y COMPLEMENTO 1A QUINC SEPT 2021 CVE RASTREO: 8846APR1202109141422308501 RFC: VENJ740809E13 IVA: 000000000000.00 BANAMEX HORA LIQ: 18:32:51		48,726.14	3,404,952.01
14-SEP-21	COMISION ORDEN DE PAGO SPEI REFERENCIA: 0000554		5.00	3,404,947.01
14-SEP-21	I.V.A. ORDEN DE PAGO SPEI REFERENCIA: 0000554		0.80	3,404,946.21
14-SEP-21	COMPRA ORDEN DE PAGO SPEI 0000553 =REFERENCIA CTA/CLABE: 5579100257739571, BEM SPEI BCO:014 BENEF:JOEL SANCHEZ R/C (DATO NO VERIF POR ESTA INST), HONORARIOS ASIMILABLES 1A QNC SEPT 2021 CVE RASTREO: 8846APR1202109141422308508 RFC: SARJ970716HY7 IVA: 000000000000.00 SANTANDER HORA LIQ: 18:32:51		3,382.96	3,401,563.25
14-SEP-21	COMISION ORDEN DE PAGO SPEI REFERENCIA: 0000553		5.00	3,401,558.25
14-SEP-21	I.V.A. ORDEN DE PAGO SPEI REFERENCIA: 0000553		0.80	3,401,557.45
14-SEP-21	COMPRA ORDEN DE PAGO SPEI 0000552 =REFERENCIA CTA/CLABE: 044700016049277966, BEM SPEI BCO:044 BENEF:Roberto Trevino Andre (DATO NO VERIF POR ESTA INST), SUELDO 1A QUINC SEP 2021 CVE RASTREO: 8846APR1202109141422308512 RFC: TEAR6603035M5 IVA: 000000000000.00 SCOTIABANK HORA LIQ: 18:32:52		9,015.76	3,392,541.69
14-SEP-21	COMISION ORDEN DE PAGO SPEI REFERENCIA: 0000552		5.00	3,392,536.69
14-SEP-21	I.V.A. ORDEN DE PAGO SPEI REFERENCIA: 0000552		0.80	3,392,535.89
14-SEP-21	COMPRA ORDEN DE PAGO SPEI 0000551 =REFERENCIA CTA/CLABE: 021700063233972357, BEM SPEI BCO:021 BENEF:VICTOR MANUEL LOMELI GUERRER (DATO NO VERIF POR ESTA INST), SUELDO Y COMPLEMENTO 1A QUINC SEPT 2021 CVE RASTREO: 8846APR1202109141422308516 RFC: LOGV720108FQ2 IVA: 000000000000.00 HSBC HORA LIQ: 18:32:52		25,471.17	3,367,064.72
14-SEP-21	COMISION ORDEN DE PAGO SPEI REFERENCIA: 0000551		5.00	3,367,059.72
14-SEP-21	I.V.A. ORDEN DE PAGO SPEI REFERENCIA: 0000551		0.80	3,367,058.92
14-SEP-21	COMPRA ORDEN DE PAGO SPEI 0000550 =REFERENCIA CTA/CLABE: 4152313661425582, BEM SPEI BCO:012 BENEF:JOSE DE JESUS GONZALEZ CAN (DATO NO VERIF POR ESTA INST), HONORARIOS ASIMILABLES 1A QNA SEPT 2021 CVE RASTREO: 8846APR1202109141422308520 RFC: GOCJ890203TNA IVA: 000000000000.00 BBVA BANCOMER HORA LIQ: 18:32:52		4,583.12	3,362,475.80
14-SEP-21	COMISION ORDEN DE PAGO SPEI REFERENCIA: 0000550		5.00	3,362,470.80
14-SEP-21	I.V.A. ORDEN DE PAGO SPEI REFERENCIA: 0000550		0.80	3,362,470.00
14-SEP-21	COMPRA ORDEN DE PAGO SPEI 0000549 =REFERENCIA CTA/CLABE: 4210030013678979, BEM SPEI BCO:030 BENEF:HEIDY YAZBE RUIZ ALVARAD (DATO NO VERIF POR ESTA INST), SUELDO Y COMPLEMENTO 1A QUINC SEPT 2021 CVE RASTREO: 8846APR1202109141422308523 RFC: RUAH740518NJ2 IVA: 000000000000.00 BAJIO HORA LIQ: 18:32:52		48,726.14	3,313,743.86
14-SEP-21	COMISION ORDEN DE PAGO SPEI REFERENCIA: 0000549		5.00	3,313,738.86
14-SEP-21	I.V.A. ORDEN DE PAGO SPEI REFERENCIA: 0000549		0.80	3,313,738.06
14-SEP-21	COMPRA ORDEN DE PAGO SPEI 0000548 =REFERENCIA CTA/CLABE: 012700015308546976, BEM SPEI BCO:012 BENEF:KAREN GALARZA RINCO (DATO NO VERIF POR ESTA INST), SUELDO Y COMPLEMENTO 1A QUINC SEPT 2021 CVE RASTREO: 8846APR1202109141422308527 RFC: GARK930821F22 IVA: 000000000000.00 BBVA BANCOMER HORA LIQ: 18:32:52		14,558.04	3,299,180.02
14-SEP-21	COMISION ORDEN DE PAGO SPEI REFERENCIA: 0000548		5.00	3,299,175.02
14-SEP-21	I.V.A. ORDEN DE PAGO SPEI REFERENCIA: 0000548		0.80	3,299,174.22

Línea Directa para su empresa:

Ciudad de México: (55) 5140 5640 | Monterrey: (81) 8156 9640 | Guadalajara: (33) 3669 9040 | Resto del país: 800 - DIRECTA (3473282) | Visita nuestra página: www.banorte.com

DETALLE DE MOVIMIENTOS (PESOS) (CONTINUACIÓN)

FECHA	DESCRIPCIÓN / ESTABLECIMIENTO	MONTO DEL DEPOSITO	MONTO DEL RETIRO	SALDO
14-SEP-21	COMPRA ORDEN DE PAGO SPEI 0000547 =REFERENCIA CTA/CLABE: 4152313684688703, BEM SPEI BCO:012 BENEF:LILIANA MARGARITA RESENDIZ MART (DATO NO VERIF POR ESTA INST), SUELDO Y COMPLEMENTO 1A QUINC SEPT 2021 CVE RASTREO: 8846APR1202109141422308531 RFC: REML791102JIA IVA: 000000000000.00 BBVA BANCOMER HORA LIQ: 18:32:52		15,578.43	3,283,595.79
14-SEP-21	COMISION ORDEN DE PAGO SPEI REFERENCIA: 0000547		5.00	3,283,590.79
14-SEP-21	I.V.A. ORDEN DE PAGO SPEI REFERENCIA: 0000547		0.80	3,283,589.99
14-SEP-21	COMPRA ORDEN DE PAGO SPEI 0000546 =REFERENCIA CTA/CLABE: 5579209108769800, BEM SPEI BCO:044 BENEF:RITA ALEJANDRA YANEZ SANTILLA (DATO NO VERIF POR ESTA INST), SUELDO 1A QUINC SEPT 2021 CVE RASTREO: 8846APR1202109141422308535 RFC: YASR901124B71 IVA: 000000000000.00 SCOTIABANK HORA LIQ: 18:32:53		10,771.89	3,272,818.10
14-SEP-21	COMISION ORDEN DE PAGO SPEI REFERENCIA: 0000546		5.00	3,272,813.10
14-SEP-21	I.V.A. ORDEN DE PAGO SPEI REFERENCIA: 0000546		0.80	3,272,812.30
14-SEP-21	COMPRA ORDEN DE PAGO SPEI 0000545 =REFERENCIA CTA/CLABE: 044700016046240255, BEM SPEI BCO:044 BENEF:FATIMA RODRIGUEZ DAVALO (DATO NO VERIF POR ESTA INST), SUELDO 1A QUINC SEPT 2021 CVE RASTREO: 8846APR1202109141422308537 RFC: RODF850314A73 IVA: 000000000000.00 SCOTIABANK HORA LIQ: 18:32:53		8,621.88	3,264,190.42
14-SEP-21	COMISION ORDEN DE PAGO SPEI REFERENCIA: 0000545		5.00	3,264,185.42
14-SEP-21	I.V.A. ORDEN DE PAGO SPEI REFERENCIA: 0000545		0.80	3,264,184.62
14-SEP-21	COMPRA ORDEN DE PAGO SPEI 0000544 =REFERENCIA CTA/CLABE: 5579209134598496, BEM SPEI BCO:044 BENEF:ERICK BEN HUR HERNANDEZ GONZALE (DATO NO VERIF POR ESTA INST), SUELDO Y COMPLEMENTO 1A QUINC SEPT 2021 CVE RASTREO: 8846APR1202109141422308539 RFC: HEGE780416383 IVA: 000000000000.00 SCOTIABANK HORA LIQ: 18:32:53		19,963.10	3,244,221.52
14-SEP-21	COMISION ORDEN DE PAGO SPEI REFERENCIA: 0000544		5.00	3,244,216.52
14-SEP-21	I.V.A. ORDEN DE PAGO SPEI REFERENCIA: 0000544		0.80	3,244,215.72
14-SEP-21	CARGO DEP ELEC N L 35310		12,185.88	3,232,029.84
14-SEP-21	COM NL35310 C02 R 1		2.00	3,232,027.84
14-SEP-21	IVA. COM. NOMINA LINEA		0.32	3,232,027.52
14-SEP-21	TRASPASO A CUENTA DE TERCEROS 0000000556 IVA:00000000.00, A LA CUENTA: 0360724330 Finiquito proporcional AL R.F.C. PEGE930903KA5		57,022.07	3,175,005.45
14-SEP-21	COMPRA ORDEN DE PAGO SPEI 0000557 =REFERENCIA CTA/CLABE: 5579070085907437, BEM SPEI BCO:014 BENEF:MONICA PATRICIA ORTI (DATO NO VERIF POR ESTA INST), Pension Alimenticia 1a Quinc Sept 2021 CVE RASTREO: 8846APR2202109141422369645 RFC: OIGM620509HS6 IVA: 000000000000.00 SANTANDER HORA LIQ: 19:25:19		5,089.01	3,169,916.44
14-SEP-21	COMISION ORDEN DE PAGO SPEI REFERENCIA: 0000557		5.00	3,169,911.44
14-SEP-21	I.V.A. ORDEN DE PAGO SPEI REFERENCIA: 0000557		0.80	3,169,910.64
24-SEP-21	PAGO REFERENCIADO 592652726721 Impuesto Deposito Referenciado		336,967.00	2,832,943.64
24-SEP-21	TRASPASO A CUENTA DE TERCEROS 0000000560 IVA:00000000.00, A LA CUENTA: 0641015362 SERVICIO SES Y SNS AMAZON SISTEMAS FAC 391 AL R.F.C. ADD100212P47		2,401.20	2,830,542.44
24-SEP-21	TRASPASO A CUENTA DE TERCEROS 0000000559 IVA:00000000.00, A LA CUENTA: 0840016447 RETENCIONES 1A QNA SEPTIEMBRE 2021 AL R.F.C. DPE6001011H2		18,443.87	2,812,098.57
24-SEP-21	TRASPASO A CUENTA DE TERCEROS 0000000558 IVA:00000000.00, A LA CUENTA: 0840016447 CUOTAS 1A QNA SEPTIEMBRE 2021 AL R.F.C. DPE6001011H2		114,357.11	2,697,741.46
24-SEP-21	COMPRA ORDEN DE PAGO SPEI 0000561 =REFERENCIA CTA/CLABE: 012180001597683274, BEM SPEI BCO:012 BENEF:IT ERA SA DE C (DATO NO VERIF POR ESTA INST), SERVICIO DE NUBE JULIO 2021 CVE RASTREO: 8846APR2202109241432934480 RFC: IER010130L68 IVA: 000000000000.00 BBVA BANCOMER HORA LIQ: 19:32:07		17,119.82	2,680,621.64
24-SEP-21	COMISION ORDEN DE PAGO SPEI REFERENCIA: 0000561		5.00	2,680,616.64
24-SEP-21	I.V.A. ORDEN DE PAGO SPEI REFERENCIA: 0000561		0.80	2,680,615.84
24-SEP-21	CARGO POR PAGO CONCENTRACION BEM TELEFONOS DE ME 44481189936 AL RFC TME840315KT6 RAS 88461267070059001310 FAC 001310		549.00	2,680,066.84
24-SEP-21	CARGO POR PAGO CONCENTRACION BEM TELEFONOS DE ME 44481397415 AL RFC TME840315KT6 RAS 88461267045419001310 FAC 001310		549.00	2,679,517.84
28-SEP-21	COMPRA ORDEN DE PAGO SPEI 0000562 =REFERENCIA CTA/CLABE: 021700063233972357, BEM SPEI BCO:021 BENEF:VICTOR MANUEL LOMELI GUERRER (DATO NO VERIF POR ESTA INST), REPOSICION FONDO REVOLVENTE CVE RASTREO: 8846APR2202109281435943648 RFC: LOGV720108FQ2 IVA: 000000000000.00 HSBC HORA LIQ: 14:48:45		7,230.80	2,672,287.04
28-SEP-21	COMISION ORDEN DE PAGO SPEI REFERENCIA: 0000562		5.00	2,672,282.04
28-SEP-21	I.V.A. ORDEN DE PAGO SPEI REFERENCIA: 0000562		0.80	2,672,281.24
29-SEP-21	TRASPASO A CUENTA DE TERCEROS 0000000563 IVA:00000000.00, A LA CUENTA: 0420179067 REEMBOLSO VIATICOS 10 SEPT CD GUANAJUATO GTO AL R.F.C. REME661206A58		2,004.00	2,670,277.24
29-SEP-21	COMPRA ORDEN DE PAGO SPEI 0000575 =REFERENCIA CTA/CLABE: 5579070085907437, BEM SPEI BCO:014 BENEF:MONICA PATRICIA ORTI (DATO NO VERIF POR ESTA INST), PENSION ALIMENTICIA 2A QUINC SEP 2021 CVE RASTREO: 8846APR2202109291437595198 RFC: OIGM620509HS6 IVA: 000000000000.00 SANTANDER HORA LIQ: 18:05:24		4,139.45	2,666,137.79

Linea Directa para su empresa:

Ciudad de Mexico: (55) 5140 5640 | Monterrey: (81) 8156 9640 | Guadalajara: (33) 3669 9040 | Resto del pais: 800 - DIRECTA (3473282) | Visita nuestra pagina: www.banorte.com

DETALLE DE MOVIMIENTOS (PESOS) (CONTINUACIÓN)

FECHA	DESCRIPCIÓN / ESTABLECIMIENTO	MONTO DEL DEPOSITO	MONTO DEL RETIRO	SALDO
29-SEP-21	COMISION ORDEN DE PAGO SPEI REFERENCIA: 0000575		5.00	2,666,132.79
29-SEP-21	I.V.A. ORDEN DE PAGO SPEI REFERENCIA: 0000575		0.80	2,666,131.99
29-SEP-21	COMPRA ORDEN DE PAGO SPEI 0000574 ==REFERENCIA CTA/CLABE: 5579100257739571 , BEM SPEI BCO:014 BENEF:JOEL SANCHEZ RIC (DATO NO VERIF POR ESTA INST), HONORARIOS ASIMILABLES 2A QNC SEP 2021 CVE RASTREO: 8846APR1202109291437595203 RFC: SARJ970716HY7 IVA: 000000000000.00 SANTANDER HORA LIQ: 18:05:24		3,382.96	2,662,749.03
29-SEP-21	COMISION ORDEN DE PAGO SPEI REFERENCIA: 0000574		5.00	2,662,744.03
29-SEP-21	I.V.A. ORDEN DE PAGO SPEI REFERENCIA: 0000574		0.80	2,662,743.23
29-SEP-21	COMPRA ORDEN DE PAGO SPEI 0000573 ==REFERENCIA CTA/CLABE: 044700016049277966, BEM SPEI BCO:044 BENEF:Roberto Trevino Andre (DATO NO VERIF POR ESTA INST), SUELDO 2A QUINC SEPTIEMBRE 2021 CVE RASTREO: 8846APR2202109291437595211 RFC: TEAR6603035M5 IVA: 000000000000.00 SCOTIABANK HORA LIQ: 18:05:24		6,800.12	2,655,943.11
29-SEP-21	COMISION ORDEN DE PAGO SPEI REFERENCIA: 0000573		5.00	2,655,938.11
29-SEP-21	I.V.A. ORDEN DE PAGO SPEI REFERENCIA: 0000573		0.80	2,655,937.31
29-SEP-21	COMPRA ORDEN DE PAGO SPEI 0000572 ==REFERENCIA CTA/CLABE: 021700063233972357, BEM SPEI BCO:021 BENEF:VICTOR MANUEL LOMELI GUERRER (DATO NO VERIF POR ESTA INST), SUELDO Y COMPLEMENTO 2A QUINC SEP 2021 CVE RASTREO: 8846APR2202109291437595219 RFC: LOGV720108FQ2 IVA: 000000000000.00 HSEC HORA LIQ: 18:05:24		20,246.90	2,635,690.41
29-SEP-21	COMISION ORDEN DE PAGO SPEI REFERENCIA: 0000572		5.00	2,635,685.41
29-SEP-21	I.V.A. ORDEN DE PAGO SPEI REFERENCIA: 0000572		0.80	2,635,684.61
29-SEP-21	COMPRA ORDEN DE PAGO SPEI 0000571 ==REFERENCIA CTA/CLABE: 4152313661425582 , BEM SPEI BCO:012 BENEF:JOSE DE JESUS GONZALEZ CAN (DATO NO VERIF POR ESTA INST), HONORARIOS ASIMILABLES 2A QNC SEP 2021 CVE RASTREO: 8846APR2202109291437595222 RFC: GOCJ890203TNA IVA: 000000000000.00 BBVA BANCOMER HORA LIQ: 18:05:25		4,583.12	2,631,101.49
29-SEP-21	COMISION ORDEN DE PAGO SPEI REFERENCIA: 0000571		5.00	2,631,096.49
29-SEP-21	I.V.A. ORDEN DE PAGO SPEI REFERENCIA: 0000571		0.80	2,631,095.69
29-SEP-21	COMPRA ORDEN DE PAGO SPEI 0000570 ==REFERENCIA CTA/CLABE: 4152313684688703 , BEM SPEI BCO:012 BENEF:LILIANA MARGARITA RESENDIZ MART (DATO NO VERIF POR ESTA INST), SUELDO Y COMPLEMENTO 2A QUINC SEP 2021 CVE RASTREO: 8846APR2202109291437595227 RFC: REML791102JIA IVA: 000000000000.00 BBVA BANCOMER HORA LIQ: 18:05:25		12,508.03	2,618,587.66
29-SEP-21	COMISION ORDEN DE PAGO SPEI REFERENCIA: 0000570		5.00	2,618,582.66
29-SEP-21	I.V.A. ORDEN DE PAGO SPEI REFERENCIA: 0000570		0.80	2,618,581.86
29-SEP-21	COMPRA ORDEN DE PAGO SPEI 0000569 ==REFERENCIA CTA/CLABE: 4210030013678979 , BEM SPEI BCO:030 BENEF:HEIDY YAZBE RUIZ ALVARAD (DATO NO VERIF POR ESTA INST), SUELDO Y COMPLEMENTO 2A QUINC SEP 2021 CVE RASTREO: 8846APR2202109291437595230 RFC: RUAH740518NJ2 IVA: 000000000000.00 BAJIO HORA LIQ: 18:05:25		38,963.20	2,579,618.66
29-SEP-21	COMISION ORDEN DE PAGO SPEI REFERENCIA: 0000569		5.00	2,579,613.66
29-SEP-21	I.V.A. ORDEN DE PAGO SPEI REFERENCIA: 0000569		0.80	2,579,612.86
29-SEP-21	COMPRA ORDEN DE PAGO SPEI 0000568 ==REFERENCIA CTA/CLABE: 5579209108769800 , BEM SPEI BCO:044 BENEF:RITA ALEJANDRA YANEZ SANTILLA (DATO NO VERIF POR ESTA INST), SUELDO 2A QUINC SEP 2021 CVE RASTREO: 8846APR1202109291437595232 RFC: YASR901124B71 IVA: 000000000000.00 SCOTIABANK HORA LIQ: 18:05:25		8,721.88	2,570,890.98
29-SEP-21	COMISION ORDEN DE PAGO SPEI REFERENCIA: 0000568		5.00	2,570,885.98
29-SEP-21	I.V.A. ORDEN DE PAGO SPEI REFERENCIA: 0000568		0.80	2,570,885.18
29-SEP-21	COMPRA ORDEN DE PAGO SPEI 0000567 ==REFERENCIA CTA/CLABE: 012700015308546976, BEM SPEI BCO:012 BENEF:KAREN GALARZA RINCO (DATO NO VERIF POR ESTA INST), SUELDO 2A QUINC SEP 2021 CVE RASTREO: 8846APR1202109291437595234 RFC: GARK930821FZ2 IVA: 000000000000.00 BBVA BANCOMER HORA LIQ: 18:05:25		8,721.88	2,562,163.30
29-SEP-21	COMISION ORDEN DE PAGO SPEI REFERENCIA: 0000567		5.00	2,562,158.30
29-SEP-21	I.V.A. ORDEN DE PAGO SPEI REFERENCIA: 0000567		0.80	2,562,157.50
29-SEP-21	COMPRA ORDEN DE PAGO SPEI 0000566 ==REFERENCIA CTA/CLABE: 5579209134598496 , BEM SPEI BCO:044 BENEF:ERICK BEN HUR HERNANDEZ GONZALE (DATO NO VERIF POR ESTA INST), SUELDO Y COMPLEMENTO 2A QUINC SEP 2021 CVE RASTREO: 8846APR2202109291437595236 RFC: HEGE780415383 IVA: 000000000000.00 SCOTIABANK HORA LIQ: 18:05:26		15,959.61	2,546,197.89
29-SEP-21	COMISION ORDEN DE PAGO SPEI REFERENCIA: 0000566		5.00	2,546,192.89
29-SEP-21	I.V.A. ORDEN DE PAGO SPEI REFERENCIA: 0000566		0.80	2,546,192.09
29-SEP-21	COMPRA ORDEN DE PAGO SPEI 0000564 ==REFERENCIA CTA/CLABE: 021180061247053949, BEM SPEI BCO:021 BENEF:ADRIANA JUAREZ (ACHO Y ROM (DATO NO VERIF POR ESTA INST), SUELDO Y COMPLEMENTO 2A QUINC SEP 2021 CVE RASTREO: 8846APR2202109291437595244 RFC: JURA7502257E0 IVA: 000000000000.00 HSBC HORA LIQ: 18:05:26		15,959.61	2,530,232.48
29-SEP-21	COMISION ORDEN DE PAGO SPEI REFERENCIA: 0000564		5.00	2,530,227.48
29-SEP-21	I.V.A. ORDEN DE PAGO SPEI REFERENCIA: 0000564		0.80	2,530,226.68
29-SEP-21	TRASPASO A CUENTA DE TERCEROS 0000000579 IVA:00000000.00 , A LA CUENTA: 0594021432 SUELDO Y COMPLEMENTO 2A QUINC SEP 2021 AL R.F.C. MAP4651118F17		15,959.61	2,514,267.07

Línea Directa para su empresa:

Ciudad de México: (55) 5140 5640 | Monterrey: (81) 8156 9640 | Guadalajara: (33) 3669 9040 | Resto del país: 800 - DIRECTA (3473282) | Visita nuestra página: www.banorte.com

DETALLE DE MOVIMIENTOS (PESOS) (CONTINUACIÓN)

FECHA	DESCRIPCIÓN / ESTABLECIMIENTO	MONTO DEL DEPOSITO	MONTO DEL RETIRO	SALDO
29-SEP-21	TRASPASO A CUENTA DE TERCEROS 0000000578 IVA:00000000.00 , A LA CUENTA: 4915663456862045 SUELDO Y COMPLEMENTO 2A QUINC. SEP 2021 AL R.F.C. SAMJ560725HL1		15,959.61	2,498,307.46
29-SEP-21	TRASPASO A CUENTA DE TERCEROS 0000000577 IVA:00000000.00 , A LA CUENTA: 0420179067 SUELDO Y COMPLEMENTO 2A QUINC. SEP 2021 AL R.F.C. REME661206A58		43,963.36	2,454,344.10
29-SEP-21	TRASPASO A CUENTA DE TERCEROS 0000000576 IVA:00000000.00 , A LA CUENTA: 0894890253 SUELDO 2A QUINC. SEP 2021 AL R.F.C. SIAC650228RB1		7,784.83	2,446,559.27
29-SEP-21	TRASPASO A CUENTA DE TERCEROS 0000000575 IVA:00000000.00 , A LA CUENTA: 0363567471 SUELDO Y COMPLEMENTO 2A QUINC. SEP 2021 AL R.F.C. TAHV9402039D3		12,508.03	2,434,051.24
29-SEP-21	COMPRA ORDEN DE PAGO SPEI 0000565 =REFERENCIA CTA/CLABE: 002700012761204059, BEM SPEI BCO:002 BENEF:Jorge Alejandro Vera Noyol (DATO NO VERIF POR ESTA INST), SUELDO Y COMPLEMENTO 2A QUINC SEP 2021 CVE RASTREO: 8846APR202109291437822008 RFC: VENJ740809E13 IVA: 000000000000.00 BANAMEX HORA LIQ: 21:36:39		38,963.20	2,395,088.04
29-SEP-21	COMISION ORDEN DE PAGO SPEI REFERENCIA: 0000565		5.00	2,395,083.04
29-SEP-21	I.V.A. ORDEN DE PAGO SPEI REFERENCIA: 0000565		0.80	2,395,082.24
29-SEP-21	CARGO DEP ELEC N L 35310		350,906.82	2,044,175.42
29-SEP-21	COM NL35310 C01 R 31		62.00	2,044,113.42
29-SEP-21	IVA. COM. NÓMINA LINEA		9.92	2,044,103.50
29-SEP-21	COMPRA ORDEN DE PAGO SPEI 0000581 =REFERENCIA CTA/CLABE: 012700015308546976, BEM SPEI BCO:012 BENEF:KAREN GALARZA RINCO (DATO NO VERIF POR ESTA INST), SUELDO Y COMPLEMENTO 2A QUINC SEP 2021 CVE RASTREO: 8846APR1202109291437838036 RFC: GARK930821F22 IVA: 000000000000.00 BBVA BANCOMER HORA LIQ: 21:59:09		3,786.15	2,040,317.35
29-SEP-21	COMISION ORDEN DE PAGO SPEI REFERENCIA: 0000581		5.00	2,040,312.35
29-SEP-21	I.V.A. ORDEN DE PAGO SPEI REFERENCIA: 0000581		0.80	2,040,311.55
29-SEP-21	COMPRA ORDEN DE PAGO SPEI 0000580 =REFERENCIA CTA/CLABE: 044700016046240255, BEM SPEI BCO:044 BENEF:FATIMA RODRIGUEZ DAVALO (DATO NO VERIF POR ESTA INST), SUELDO 2A QUINC SEP 2021 CVE RASTREO: 8846APR1202109291437838039 RFC: RODF850314A73 IVA: 000000000000.00 SCOTIABANK HORA LIQ: 21:59:09		8,721.88	2,031,589.67
29-SEP-21	COMISION ORDEN DE PAGO SPEI REFERENCIA: 0000580		5.00	2,031,584.67
29-SEP-21	I.V.A. ORDEN DE PAGO SPEI REFERENCIA: 0000580		0.80	2,031,583.87
30-SEP-21	DEPOSITO DE CUENTA DE TERCEROS 0000019364 DE LA CUENTA 0064254839 SUELDO Y COMPL. 2A. QNA. SEPT. 2021.	1,248,663.50		3,280,247.37
30-SEP-21	COMPRA ORDEN DE PAGO SPEI 0000584 =REFERENCIA CTA/CLABE: 030700900010911533, BEM SPEI BCO:030 BENEF:ALICIA MARGARITA DELIA VILLALBA (DATO NO VERIF POR ESTA INST), ARRENDAMIENTO MES SEPTIEMBRE 2021 4o PISO CVE RASTREO: 8846APR1202109301439904348 RFC: VICA430915BVO IVA: 000000000000.00 BAJIO HORA LIQ: 19:10:23		41,738.82	3,238,508.55
30-SEP-21	COMISION ORDEN DE PAGO SPEI REFERENCIA: 0000584		5.00	3,238,503.55
30-SEP-21	I.V.A. ORDEN DE PAGO SPEI REFERENCIA: 0000584		0.80	3,238,502.75
30-SEP-21	COMPRA ORDEN DE PAGO SPEI 0000583 =REFERENCIA CTA/CLABE: 014700110005377011, BEM SPEI BCO:014 BENEF:MA DEL CARMEN VILLALBA CASALEI (DATO NO VERIF POR ESTA INST), ARRENDAMIENTO MES SEPTIEMBRE 2021 5o PISO CVE RASTREO: 8846APR1202109301439904351 RFC: VICC441010DE3 IVA: 000000000000.00 SANTANDER HORA LIQ: 19:10:23		41,738.82	3,196,763.93
30-SEP-21	COMISION ORDEN DE PAGO SPEI REFERENCIA: 0000583		5.00	3,196,758.93
30-SEP-21	I.V.A. ORDEN DE PAGO SPEI REFERENCIA: 0000583		0.80	3,196,758.13
30-SEP-21	COMPRA ORDEN DE PAGO SPEI 0000582 =REFERENCIA CTA/CLABE: 012700004487864535, BEM SPEI BCO:012 BENEF:GITEL TELECOM S A DE C (DATO NO VERIF POR ESTA INST), MATERIAL DE INSTALACION REDES TELEF PL B CVE RASTREO: 8846APR1202109301439904354 RFC: GTE970113JN2 IVA: 000000000000.00 BBVA BANCOMER HORA LIQ: 19:10:24		2,192.40	3,194,565.73
30-SEP-21	COMISION ORDEN DE PAGO SPEI REFERENCIA: 0000582		5.00	3,194,560.73
30-SEP-21	I.V.A. ORDEN DE PAGO SPEI REFERENCIA: 0000582		0.80	3,194,559.93
30-SEP-21	TRASPASO A CUENTA DE TERCEROS 0000000585 IVA:00000000.00 , A LA CUENTA: 1159554457 REEMPLAZO CRISTAL 5o PISO SALA UNO AL R.F.C. LAMD821106RV7		5,900.00	3,188,659.93
30-SEP-21	LIQ.INT.S/TASA LIQ 2021-09-30	672.54		3,189,332.47
30-SEP-21	COM.CHQ.EXPED. LIQ 2021-09-30		18.00	3,189,314.47
30-SEP-21	I.V.A. LIQ 2021-09-30		2.88	3,189,311.59

MENSAJES IMPORTANTES

ESTIMADO CLIENTE, TENEMOS MEJORAS PARA DARLE FORMAS MAS SEGURAS DE ATENDERLE.

HEMOS ADICIONADO NUEVAS FUNCIONALIDADES PARA QUE APROVECHE AL MAXIMO NUESTROS SERVICIOS. AHORA A TRAVES DE MEDIOS ELECTRONICOS, PODRA REALIZAR DISTINTAS OPERACIONES Y CONTRATAR NUEVOS PRODUCTOS Y SERVICIOS CON SUS FACTORES DE AUTENTICACION Y/O INFORMACION BIOMETRICA. ESTOS CAMBIOS SE VERAN REFLEJADOS EN SU CONTRATO A PARTIR DEL MES DE JULIO DE 2021 Y LOS PODRA CONSULTAR EN LA PAGINA CONDUSEF.GOB.MX CON EL RECA 0351-437-021608/05-01657-0521. AGRADECEMOS SU PREFERENCIA Y LE REITERAMOS QUE ESTAMOS A SUS ORDENES EN BANORTE O EN NUESTRA RED DE SUCURSALES, DONDE UNO DE NUESTROS EJECUTIVOS CON GUSTO LO ATENDERA.

Línea Directa para su empresa:

Ciudad de México: (55) 5140 5640 | Monterrey: (81) 8156 9640 | Guadalajara: (33) 3669 9040 | Resto del país: 800 - DIRECTA (3473282) | Visita nuestra página: www.banorte.com

Advertencia: **Incumplir sus obligaciones le puede generar comisiones.**

El presente estado de cuenta no es un comprobante fiscal.

La fecha de corte coincide con la fecha de terminación del periodo que se señala en el presente estado de cuenta. Las operaciones efectuadas durante los días no laborales o después de la hora de corte de fin de día serán consideradas en nuestra contabilidad como realizadas en el siguiente día hábil bancario. Usted dispone de 90 días después de la fecha de corte para objetar la información contenida en su estado de cuenta, de no hacerlo se asumirá su conformidad al respecto.

Cuando no reciba su estado de cuenta durante los 20 días siguientes de la fecha de corte, y no haya dado instrucciones para que no se le envíe, favor de solicitarlo en su sucursal.

En el caso de avisos de modificaciones al contrato de adhesión, recuerde que, si así lo decide, tiene derecho a solicitar la cancelación de su cuenta dentro de los 30 días naturales posteriores a la notificación recibida, sin responsabilidad alguna a su cargo cubriendo, en su caso, los adeudos que se hayan generado a la fecha.

Aviso de privacidad

Ponemos a su disposición el Aviso de Privacidad en www.banorte.com en el entendido de que su información será tratada con sujeción a los fines establecidos en el referido Aviso de Privacidad.

Consultas, Reclamaciones, y Aclaraciones

Banco Mercantil del Norte S.A. Institución de Banca Múltiple, Grupo Financiero Banorte recibe las consultas, reclamaciones o aclaraciones, a través de su **Unidad Especializada de Atención a Usuarios (UNE)**, ubicada en Av. Paseo de la Reforma 195 Piso 1, Colonia Cuauhtémoc, C.P. 06500, Alcaldía Cuauhtémoc, Ciudad de México, Correo electrónico: une@banorte.com, o al Teléfono: **800 627 2292** así como en cualquiera de sus sucursales. En el caso de no obtener una respuesta satisfactoria o en el caso de requerir consultar y/o comparar información sobre comisiones podrá acudir a la Comisión Nacional para la Protección y Defensa de los Usuarios de Servicios Financieros www.condusef.gob.mx con número telefónico de atención en la Ciudad de México (55) 5340 0999 y desde el interior de la República el 800 999 8080.

Referencia de Abreviaturas

ABO	Abono	COM	Comisión	EDO	Estado	O/B	Otro Banco
ATM	Cajero Automático	CONS	Consulta	I.S.R	Impuesto Sobre la Renta	PZO	Plazo
BTE	Banorte	CPA	Compra	I.V.A	Impuesto al Valor Agregado	R.F.C	Registro Federal de Causantes
CAM	Cámara de compensación	CTA	Cuenta	INT	Interés (es)	REV	Reverso
CAP	Capital	DEP	Depósito	INTBC	Interbancaria	S.B.C	Saldo salvo Buen Cobro
CHEQ/CHO	Cheque	DEV	Devolución	INV	Inversión	VEN	Ventanilla
CLABE	Clave Bancaria Estandarizada	DISP	Disposición/Dispersión	LIQ	Liquidación (Pago)		



Los productos anteriormente descritos se encuentran protegidos por el Instituto para la Protección del Ahorro Bancario (IPAB) hasta por un monto equivalente a 400,000 UDI por cliente, por Institución. Lo anterior de conformidad con las disposiciones legales que regulan a dicho Instituto. Vista la página www.ipab.org.mx

Línea Directa para su empresa:

Ciudad de México: (55) 5140 5640 | Monterrey: (81) 8156 9640 | Guadalajara: (33) 3669 9040 | Resto del país: 800 - DIRECTA (3473282) | Visita nuestra página www.banorte.com

COMPROBANTE FISCAL DIGITAL

Folio Fiscal: 1B528814-688E-40A9-A767-E1ACF75F0E1F
No de Serie del Certificado del SAT: 00001000000507237013
No de Serie del Certificado del Emisor: 00001000000504876057
Fecha y hora de certificación: 2021-10-02T09:59:29
Lugar y fecha de elaboración: 64830 2021-09-30
Forma de pago: 03-Transferencia electrónica de fondos

Sello Digital del CFDI:

H/sI6/ENAhjXRkcHaPoYUYUTTGBsy96J850uloiSusJ+TYgn4MniuM3LtgV9YYG+N54SpNKpaE2+DOhFO3ESZT8jQUHZ0qCgBPFVzMjn3Px1Q8O9iWfxxKfhct+HsHeBxWsf6OhetRF7BktOPrZIHcNTT0qtWUgM1BCQyZZ5jkSk4YQNXHNbLPT1ZPs2h+Mro/xtXaLqpZbnCVTIPrmaQiSbAiziUCss2/Bfqxx0RK0+/Tqea7A1QNNJEyrZdr+HgVTaNo1Ko2Tp7U68c4XYn1QdYPDcUi2zoCnPeCPKjIGblm6xFdEwmZpxjMqxx03BDrtr8HzgPSREv8aHUjpw==

Sello del SAT:

gGH5vAlr0VudNEBHorxeYII4Rv8UYqNjf6DwWpjiCVEL/0sURgfFNKgQt6PJWmSKkHK+tKgYehPeBiaKRMhSKOvIkTlxHLSseGVI8bSgLkWv0Foj/oHeF0Pxe2vQeisJBFzRCU5xhLitvGyFUBcHvr2j04fmlJ7gKEdaNu7nkbYN25saqYAJ2cGBnUQ7POvmsT9fwah0f/5JUqOLh1L+Kt64jBTce421jHxf0nYhRZXVJS6qrrEMSdAc8LTNHfrucvqGpPI4irtNvNP0FiyD7pWnmijneXdqVafARIFRqZD8ZvagIMtFTkCk+I2N9QwPpP2hGfp9pCHZSTauR4eJQ==

**Cadena original del complemento de certificación:**

||1.1|1B528814-688E-40A9-A767-E1ACF75F0E1F|2021-10-02T09:59:29|DCD090706E42||H/sI6/ENAhjXRkcHaPoYUYUTTGBsy96J850uloiSusJ+TYgn4MniuM3LtgV9YYG+N54SpNKpaE2+DOhFO3ESZT8jQUHZ0qCgBPFVzMjn3Px1Q8O9iWfxxKfhct+HsHeBxWsf6OhetRF7BktOPrZIHcNTT0qtWUgM1BCQyZZ5jkSk4YQNXHNbLPT1ZPs2h+Mro/xtXaLqpZbnCVTIPrmaQiSbAiziUCss2/Bfqxx0RK0+/Tqea7A1QNNJEyrZdr+HgVTaNo1Ko2Tp7U68c4XYn1QdYPDcUi2zoCnPeCPKjIGblm6xFdEwmZpxjMqxx03BDrtr8HzgPSREv8aHUjpw==|00001000000507237013||

Versión CFDI: 3.3

Importe Total: QUINIENTOS SETENTA Y TRES PESOS 04/100 M.N.

Unidad de Medida: E48-Unidad de servicio

Método de Pago: PUE-Pago en una sola exhibición

Lugar de Expedición: 64830

Régimen Fiscal: 601-General de Ley Personas Morales

Este documento es una representación impresa de un CFDI

TRIBUNAL ESTATAL DE JUSTICIA ADMINISTRATIVA

RELACION DE ESQUEMAS BURSATILES Y DE COBERTURAS FINANCIERAS

SEPTIEMBRE

FECHA

DESCRIPCION

IMPORTE

SALDO

NO CUENTA CON ESQUEMAS BURSATILES Y DE COBERTURAS FINANCIERAS

